

# 목 차

사업보고서 .....	1
<b>【대표이사 등의 확인】</b> .....	2
I. 회사의 개요 .....	3
1. 회사의 개요 .....	3
2. 회사의 연혁 .....	5
3. 자본금 변동사항 .....	6
4. 주식의 총수 등 .....	6
5. 정관에 관한 사항 .....	7
II. 사업의 내용 .....	9
1. 사업의 개요 .....	9
2. 주요 제품 및 서비스 .....	9
3. 원재료 및 생산설비 .....	10
4. 매출 및 수주상황 .....	10
5. 위험관리 및 파생거래 .....	12
6. 주요계약 및 연구개발활동 .....	14
7. 기타 참고사항 .....	16
III. 재무에 관한 사항 .....	25
1. 요약재무정보 .....	25
2. 연결재무제표 .....	28
3. 연결재무제표 주식 .....	35
4. 재무제표 .....	107
5. 재무제표 주식 .....	114
6. 배당에 관한 사항 .....	179
7. 증권의 발행을 통한 자금조달에 관한 사항 .....	180
7-1. 증권의 발행을 통한 자금조달 실적 .....	180
7-2. 증권의 발행을 통해 조달된 자금의 사용실적 .....	182
8. 기타 재무에 관한 사항 .....	182
IV. 이사의 경영진단 및 분석의견 .....	190
V. 회계감사인의 감사의견 등 .....	194
1. 외부감사에 관한 사항 .....	194
2. 내부통제에 관한 사항 .....	195
VI. 이사회 등 회사의 기관에 관한 사항 .....	196
1. 이사회에 관한 사항 .....	196
2. 감사제도에 관한 사항 .....	197
3. 주주총회 등에 관한 사항 .....	198
VII. 주주에 관한 사항 .....	202
VIII. 임원 및 직원 등에 관한 사항 .....	204
1. 임원 및 직원 등의 현황 .....	204
2. 임원의 보수 등 .....	206
IX. 계열회사 등에 관한 사항 .....	210
X. 대주주 등과의 거래내용 .....	212
XI. 그 밖에 투자자 보호를 위하여 필요한 사항 .....	213
1. 공시내용 진행 및 변경사항 .....	213
2. 우발부채 등에 관한 사항 .....	213
3. 제재 등과 관련된 사항 .....	213

4. 작성기준일 이후 발생한 주요사항 등 기타사항 .....	214
XII. 상세표 .....	216
1. 연결대상 종속회사 현황(상세).....	216
2. 계열회사 현황(상세).....	216
3. 타법인출자 현황(상세) .....	216
【 전문가의 확인 】 .....	217
1. 전문가의 확인 .....	217
2. 전문가와의 이해관계 .....	217

# 사업보고서

(제 31 기)

사업연도      2021년 01월 01일      부터  
                  2021년 12월 31일      까지

금융위원회

한국거래소 귀중

2022 년    3 월    15 일

제출대상법인 유형 :

주권상장법인

면제사유발생 :

해당사항 없음

회 사 명 :

제이씨현시스템(주)

대 표 이 사 :

차중석

본 점 소 재 지 :

서울시 용산구 새창로45길 74

(전 화) 02-2105-9100

(홈페이지) <http://www.jchyun.com>

작 성 책 임 자 :

(직 책) 이사                      (성 명) 권순갑

(전 화) 02-2105-9103

# 【 대표이사 등의 확인 】

## [ 대표이사 등의 확인 ]


### 확 인 서

우리는 당사의 대표이사 및 신고업무담당이사로서 이 공시서류의 기재내용에 대해 상당한 주의를 다하여 직접 확인·검토한 결과, 중요한 기재사항의 기재 또는 표시의 누락이나 허위의 기재 또는 표시가 없고, 이 공시서류에 표시된 기재 또는 표시사항을 이용하는 자의 중대한 오해를 유발하는 내용이 기재 또는 표시되지 아니하였음을 확인합니다.

또한, 당사는 「주식회사등의외부감사에관한법률」 제8조의 규정에 따라 내부회계관리제도를 마련하여 운영하고 있음을 확인합니다.

2022. 3. 15.

【 제이씨현시스템㈜ 】

대표이사 【 차 중 석 】 

신고업무담당이사 【 권 순 갑 】 

# I. 회사의 개요

## 1. 회사의 개요

가. 연결대상 종속회사 개황(연결재무제표를 작성하는 주권상장법인이 사업보고서, 분기·반기보고서를 제출하는 경우에 한함)  
 연결대상 종속회사 현황(요약)

(단위 : 사)

구분	연결대상회사수				주요 종속회사수
	기초	증가	감소	기말	
상장	-	-	-	-	-
비상장	4	-	-	4	2
합계	4	-	-	4	2

※상세 현황은 '상세표-1. 연결대상 종속회사 현황(상세)' 참조

### 가-1. 연결대상회사의 변동내용

구분	자회사	사유
신규 연결	-	-
연결	-	-
연결 제외	-	-

### 나. 회사의 법적, 상업적 명칭

지배회사인 당사의 명칭은 제이씨현시스템 주식회사라고 표기한다. 또한 영문으로는 JCH Systems, Inc.라 표기한다.

### 다. 설립일자 및 존속기간

당사는 1991년 5월 11일 설립되었으며 1997년 11월 10일에 코스닥시장에 상장되었다.

### 라. 본사의 주소, 전화번호, 홈페이지 주소

주소 : 서울시 용산구 새창로45길 74 제이씨현빌딩

전화번호 : 02-2105-9100

홈페이지 : <http://www.jchyun.com>

### 마. 중소기업 등 해당 여부

중소기업 해당 여부	미해당
벤처기업 해당 여부	미해당
중견기업 해당 여부	해당

## 바. 주요사업의 내용

지배회사인 제이씨현시스템(주)는 컴퓨터 관련 제품 공급 사업부문과 통합배선솔루션, 드론 제품 등을 판매하는 부문을 주요 사업영역으로 설정하고 있다. 아울러 사업본부를 지원하기 위해 물류센터를 두고 있으며 드론 연구개발을 위해 드론소프트웨어연구소를 운영하고 있다. 그리고 2011년 부터 회사가 도입한 한국채택국제회계기준에 따라 연결대상 종속회사에 포함된 회사인 (주)엘립넷은 네트워크 보안 및 정보보안서비스 사업등을 영위하고 있으며 디앤디컴(주)는 PC부품 및 주변기기 제품등의 판매사업을 영위하고 있다. 자세한 내용은 'II. 사업의 내용'참조

### ■ 컴퓨터관련사업

컴퓨터 관련사업은 PC부품 및 주변기기 제품 등을 공급하고 있으며 기가바이트 테크놀로지(메인보드,그래픽카드), AMD(CPU) 등 국내외 굴지의 컴퓨터 기기 제조사와 제휴해 제품 마케팅 및 공급을 담당하고 있다. 또한 자사 브랜드인 'Udea'로 모니터를 공급하고 있으며 IT기기 등을 리스, 렌탈하고 있다.

당사는 고품질 제품과 고객만족서비스로 높은 소비자 신뢰도를 구축하고 있으며, 투명한 거래관행과 신용을 바탕으로 유통업체, 도소매상들과 오랜 신뢰관계를 구축해 안정적인 영업망을 확보하고 있다.

당사는 서울 용산구 신계동에 위치하고 있으며 부산, 대구, 대전, 광주 등 4곳에 각각 지사를 두고 있다.

### ■ 시스템관련사업 및 신규사업

시스템관련사업은 세계적 통합배선업체인 콤스코프(Comscope)의 광섬유케이블 및 케이블솔루션을 제공하고 있다. 또한 신규사업으로는 드론 및 VR제품을 시장에 공급하고 있다. 드론은 세계최대 드론 기술 선도 기업이자 최대 시장 점유율을 가지고 있는 DJI의 산업용 제품과 중국 최대의 배터리 제조업체인 Herewin을 통해 농업 및 교육용 드론에 사용하는 리튬폴리머배터리를 공급하고 있으며 VR은 대만 HTC사의 'VIVE' 제품을 공급하고 있다.

### ■ 네트워크 보안 및 정보보안서비스 사업부문 [종속회사 : (주)엘립넷]

네트워크 보안 및 정보보안서비스 사업부문은 국내 인터넷산업 태동기인 1996년부터 인터넷 서비스를 시작하였으며 당사에서 물적분할하여 2000년 9월에 (주)엘립넷을 설립하였다. IDC(인터넷 데이터 센터)서비스와 VPN 전용회선 서비스 및 네트워크 통합보안 서비스, 화상회의 서비스 등을 공급하고 있다.

### ■ 컴퓨터관련 사업부문 [종속회사 : 디앤디컴(주)]

디앤디컴(주)의 컴퓨터 관련사업은 PC부품 및 주변기기 제품 등을 공급하고 있으며 애즈락(ASRock) 메인보드, 헬리오스(HELIOS) 브랜드의 그래픽카드를 공급하고 있다. 2013년 8월 제이씨현시스템(주)의 자회사인 (주)엘립넷에 인수되어 관계사로 편입되었으며 SSD 제품군 등도 공급하면서 안정적인 유통망을 확보하며 IT 전문 수입 유통사로 제품공급을 하고있다.

⇒ 사업 부분별 자세한 사항은 'II.사업의 내용' 참조

## 사. 신용평가에 관한 사항

- 기업신용평가 등급 : A- (양호한 상거래 신용도를 보유하여, 환경변화에 대한 대처능력이 상당한 수준)
- 평가기관 : (주)NICE디앤비
- 신용등급평가일 : 2021.05.07

아. 회사의 주권상장(또는 등록·지정)여부 및 특례상장에 관한 사항

주권상장 (또는 등록·지정)여부	주권상장 (또는 등록·지정)일자	특례상장 등 여부	특례상장 등 적용법규
코스닥시장	1997년 11월 10일	해당사항 없음	해당사항 없음

## 2. 회사의 연혁

### 가. 당사의 연혁

공시대상기간 중 당사의 주된 변동내용은 다음과 같다.

- 2015. 07 중국 DJI 드론 제품의 국내판매 협약 체결
- 2016. 11 대만 HTC VR시스템인 'VIVE' 국내공급계약 체결
- 2018. 07 제이씨현온비즈(주)[구.제이씨에이치온비즈(주)] 종속회사 편입
- 2018. 07 (주)솔레오 계열회사 추가
- 2021. 09 (주)제이씨에이치인베스트먼트 출자

(경영진의 중요한 변동)

변동일자	주총종류	선임		임기만료 또는 해임
		신규	재선임	
2021년 03월 24일	정기주총	-	이사 차현배	대표이사 차현배

당사는 2021년 3월 24일 정기주총에서 차현배, 차중석 대표이사의 각자대표체제에서 차중석 대표이사의 1인대표체제로 변경하였음.

(대표이사 차현배는 사내이사로 재선임 되었으나, 대표이사로는 선임되지 않음)

### 나. 주요 종속회사 연혁

최근 5사업연도에 대한 연혁은 아래와 같다.

회사명	주요사업의 내용	회사의 연혁
(주)엘림넷	ISP, IDC, 화상회의	2015.01. 미국Vidyo사와 국내 화상회의 서비스 제휴 2015.10. 미국Vidyo사와 한국 독점 총판 계약을 체결 2016.03. 영국 소포스 보안솔루션의 국내 총판계약 체결 2017.10. 제노솔루션(주)와 '금융보안 클라우드 서비스' 전략적 제휴 체결

디앤디컴(주)	메인보드, 그래픽카드	2017.04. 홍콩 AFOX사의 그래픽카드, SSD, Memory 유통 계약 체결 2020.04. 중국 광저우 SK 정보기술사의 Maxsun, SOYO 그래픽카드 유통 계약 체결 2021.03. 대만 MINPO사의 메모리 제품군 국내 유통 시작 2021.04. 대만 XIGMATEK사의 쿨러 제품군 국내 유통 시작 2021.10. 중국 COLORFUL TECHNOLOGY COMPANY사의 SSD 제품군 유통 계약 체결
---------	-------------	---

### 3. 자본금 변동사항

가. 자본금 변동추이

(단위 : 백만원, 주)

종류	구분	당기말	제30기 (2020년말)	제29기 (2019년말)
보통주	발행주식총수	19,114,432	19,114,432	19,114,432
	액면금액	500	500	500
	자본금	9,557	9,557	9,557
우선주	발행주식총수	-	-	-
	액면금액	-	-	-
	자본금	-	-	-
기타	발행주식총수	-	-	-
	액면금액	-	-	-
	자본금	-	-	-
합계	자본금	9,557	9,557	9,557

### 4. 주식의 총수 등

가. 주식의 총수 현황

(기준일 : 2021년 12월 31일 )

(단위 : 주)

구분	주식의 종류			비고
	보통주	-	합계	
I. 발행할 주식의 총수	100,000,000	-	100,000,000	-
II. 현재까지 발행한 주식의 총수	19,114,432	-	19,114,432	-
III. 현재까지 감소한 주식의 총수	-	-	-	-
1. 감자	-	-	-	-
2. 이익소각	-	-	-	-
3. 상환주식의 상환	-	-	-	-



4. 기타	-	-	-	-
IV. 발행주식의 총수 (II-III)	19,114,432	-	19,114,432	-
V. 자기주식수	222,481	-	222,481	-
VI. 유통주식수 (IV-V)	18,891,951	-	18,891,951	-

#### 나. 자기주식 취득 및 처분 현황

(기준일 : 2021년 12월 31일 )

(단위 : 주)

취득방법			주식의 종류	기초수량	변동 수량			기말수량	비고	
					취득(+)	처분(-)	소각(-)			
배당 가능 이익 범위 이내 취득	직접 취득	장내 직접 취득	보통주	221,256	-	-	-	221,256	-	
			우선주	-	-	-	-	-	-	
		장외 직접 취득	보통주	-	-	-	-	-	-	-
			우선주	-	-	-	-	-	-	-
		공개매수	보통주	-	-	-	-	-	-	-
			우선주	-	-	-	-	-	-	-
	소계(a)	보통주	221,256	-	-	-	221,256	-	-	
		우선주	-	-	-	-	-	-	-	
	신탁 계약에 의한 취득	수탁자 보유수량	보통주	-	-	-	-	-	-	-
			우선주	-	-	-	-	-	-	-
		현물보유수량	보통주	-	-	-	-	-	-	-
			우선주	-	-	-	-	-	-	-
		소계(b)	보통주	-	-	-	-	-	-	-
			우선주	-	-	-	-	-	-	-
기타 취득(c)			보통주	1,225	-	-	-	1,225	무상단주	
			우선주	-	-	-	-	-	-	-
총 계(a+b+c)			보통주	222,481	-	-	-	222,481	-	
			우선주	-	-	-	-	-	-	-

## 5. 정관에 관한 사항

### 가. 정관의 최근 개정일

2021년 3월 24일 개최된 제30기 정기주주총회에서 개정되었음.

### 나. 정관 변경 이력

정관변경일	해당주총명	주요변경사항	변경이유
-------	-------	--------	------

2021년 03월 24일	제30기 정기주총	대표이사(회장)으로 되어 있던 직급을 회장, 대표이사(사장)으로 변경하고 이사회회장 및 대표이사(사장)의 권한을 명기	이사의 직무 및 직급체계 변경에 따른 문구정비
2020년 03월 24일	제29기 정기주총	의료기기 판매 및 임대업 추가	목적사업 추가
2019년 03월 27일	제28기 정기주총	상장법인 주권의 전자등록 의무화에 따라 근거 조항을 신설 또는 변경	주권 전자등록의무화에 따른 조문정비

\* 제31기 정기주총 안건에 상정된 '정관 일부 변경의 건'은 사업보고서 제출일 현재 제31기 정기주총을 개최하지 않았으므로 내용을 기재하지 않음.

## II. 사업의 내용

### 1. 사업의 개요

당사는 컴퓨터기기 및 통합배선솔루션, 드론, VR기기 등 IT제품 등을 판매, 리스하는 부문(지배회사와 종속회사)과 네트워크 및 정보보안, 온라인 화상회의, 온라인 솔루션 등을 제공하는 인터넷서비스 부문(종속회사)으로 사업을 구분할 수 있다.

당사 및 종속회사의 사업부문별 현황을 요약하면 아래와 같다.

사업부문	회사	사업내용	비고
IT제품 판매	제이씨현시스템(주)	컴퓨터기기, 통합배선솔루션, 드론, VR기기 판매 및 리스사업	-
인터넷 보안 서비스	(주)엘림넷	네트워크 및 정보보안, 온라인 화상회의 솔루션, 온라인 미디어 및 기타 온라인 솔루션	종속회사
IT제품 판매	디앤디컴(주)	컴퓨터기기 판매	종속회사

당사는 컴퓨터 관련 제품 판매 및 리스와 드론, VR, 통합배선솔루션 등의 제품을 판매하고 있으며 각 제품별 매출액 및 총매출액에서 차지하는 비율은 아래 '2. 주요 제품 및 서비스'에 기재된 바와 같다. 또한 종속회사인 (주)엘림넷은 네트워크 보안 및 정보보안, 온라인 화상솔루션 등을 서비스하고 있으며, 디앤디컴(주)는 컴퓨터 관련 제품을 판매하고 있다. 각 제품별 매출액 및 총매출액에서 차지하는 비율은 아래 '2. 주요 제품 및 서비스'와 '4. 매출 및 수주현황'에 기재된 바와 같다.

### 2. 주요 제품 및 서비스

■ 당사 및 종속회사의 각 제품별 매출액 및 총매출액에서 차지하는 비율  
(2021년 12월 31일 기준)

사업부문	제품	회사	매출액(백만원)	비율(%)
IT제품 판매	그래픽카드 & 메인보드	제이씨현시스템(주)	110,043	42.56%
	모니터	제이씨현시스템(주)	26,925	10.41%
	통합배선솔루션	제이씨현시스템(주)	8,290	3.21%
	기타	제이씨현시스템(주)	53,715	20.77%
소 계			198,973	76.95%
인터넷 서비스	ISP, IDC, 전략사업팀	(주)엘림넷	8,150	3.15%
	네트워크 보안장비	(주)엘림넷	9,908	3.83%
	화상회의	(주)엘림넷	2,430	0.94%
	기타	(주)엘림넷	309	0.12%
소 계			20,797	8.04%

IT제품 판매	*그래픽카드 & 메인보드 등	디앤디컴(주)	38,802	15.01%
합 계			258,572	100.00%

- 상기 품목 중 '\*그래픽카드 & 메인보드 등'은 종속회사인 디앤디컴(주)의 매출액을 구분 기재하였습니다.

### 3. 원재료 및 생산설비

당사는 도소매 및 서비스업으로 해당사항이 없어 기재를 생략함.

### 4. 매출 및 수주상황

#### 1) 매출

##### 가. 매출실적

당사는 소비자에게 최고의 IT제품을 제공하기 위해 기술력이 뛰어난 해외 글로벌IT기업들의 제품을 수입하여 국내시장에 공급하고 있다. 당사 매출에서 그래픽카드, 메인보드 등 외국기업들 제품이 큰 비중을 차지하여 매출에서 수출이 차지하는 비중은 매우 적다.

종속회사인 (주)엘립넷의 주력 사업은 ISP, IDC로 네트워크 보안 및 정보보안 서비스 영역에 해당된다. 그리고 ASP형 온라인 화상회의 '나우앤나우'를 서비스 하고 있으며, 또한 국내 최초 개방형 온라인 설문 플랫폼인 '나우앤서베이' 서비스를 제공함으로써 차별화된 기술력을 바탕으로 시장점유율을 확대해 나가고 있다.

또 다른 종속회사인 디앤디컴(주)는 당사와 유사한 매출형태를 가지고 있으며 당사에서 취급하지 않는 기타 브랜드 제품 중 기술력이 뛰어난 해외 글로벌IT기업들의 제품을 수입하여 국내시장에 공급하고 있다. 당사와 같이 매출에서 그래픽카드, 메인보드등의 제품 비중이 크게 차지하고 있다.

(단위 : 백만원)

사업 부문	품 목	구분	2021년		2020년		2019년	
			금액	구성비	금액	구성비	금액	구성비
IT제품 판매	그래픽카드 & 메인보드	수출	-	-	-	-	-	-
		매출	110,043	42.56%	84,265	36.31%	77,141	37.87%
	모니터	수출	-	-	-	-	-	-
		매출	26,925	10.41%	24,914	10.74%	20,234	9.93%
	통합배선솔루션	수출	-	-	-	-	-	-
		매출	8,290	3.21%	7,775	3.35%	6,807	3.34%
	기타	수출	732	0.28%	1,254	0.28%	2,323	0.27%
		매출	52,983	20.49%	72,254	31.39%	64,691	32.64%
소 계			198,973	76.95%	190,462	82.07%	171,196	84.05%
인터넷 서비스	ISP, IDC, 전략사업팀	수출	-	-	-	-	-	-
		매출	8,150	3.15%	6,921	2.98%	6,671	3.28%
	네트워크 보안장비	수출	-	-	-	-	-	-
		매출	9,908	3.83%	6,510	2.80%	6,617	3.25%
	화상회의	수출	-	-	-	-	-	-

		매출	2,430	0.94%	1,910	0.82%	1,491	0.73%
	기타	수출	-	-	-	-	-	-
		매출	309	0.12%	160	0.07%	149	0.07%
소 계			20,797	8.04%	15,501	6.67%	14,928	7.33%
IT제품 판매	*그래픽카드 & 메인 보드 등	수출	-	-	-	-	-	-
		매출	38,802	15.01%	26,124	11.26%	17,556	8.62%
합 계			258,572	100.00%		100.00%		100.00%

\* 상기 품목 중 '\*그래픽카드 & 메인보드 등'은 종속회사인 디앤디컴(주)에서 취급하는 제품 브랜드로 당사에서 판매하는 '그래픽카드 & 메인보드'와 구분하여 기재함.

- 2019년(전전기)은 종전 기준서인 K-IFRS 1018호에 따라 작성되었습니다.
- 상기 품목 중 '\*그래픽카드 & 메인보드 등'은 종속회사인 디앤디컴(주)의 매출액을 구분 기재하였습니다.

#### 나. 판매경로

당사는 본사에서 총판점 혹은 대리점으로 제품을 판매하고, 총판점과 대리점은 다시 딜러나 소매점에 제품을 판매하며 딜러, 소매점은 다시 소비자에게 판매한다.

또 다른 판매경로로는 본사에서 각 지사(부산, 대구, 대전, 광주)에 제품을 공급하면 지사에서 소매점에 제품을 판매하고 소매점은 다시 소비자에게 판매한다.

종속회사인 (주)엘립넷의 서비스는 영업사원 직판과 협력회사에서 판매하고 있으며, 일부 온라인 솔루션은 온라인 사이트에서 서비스 신청 및 온라인 결제를 통하여 서비스를 이용하고 있다.

또 다른 종속회사인 디앤디컴(주)는 총판점(혹은 대리점)으로 제품을 판매하고 총판점과 대리점은 다시 소매점에 제품을 판매하며 소매점은 최종 소비자에게 판매한다.

#### 다. 판매방법 및 조건

당사는 1개월~3개월 현금 및 어음 조건이며 업체별로 담보제공에 따른 여신한도를 제공한다. 여신범위내에서 탄력적으로 운영하며, 또한 현금으로 조기 수금에 따른 장려금을 거래처에 지불한다.

종속회사인 (주)엘립넷은 당월 이용할 서비스 요금을 당월 말일까지 납부하는 당월 요금제와 익월에 사용할 서비스 요금을 당월에 미리 납부하는 선납 요금제로 운영하고 있다. 또한 보안장비 구축 및 유통과 관련하여 1개월~3개월 현금 및 어음 조건이며 업체별로 담보제공에 따른 여신한도를 제공한다.

또 다른 종속회사인 디앤디컴(주)는 1개월~3개월 현금 조건이며 업체별로 담보제공에 따른 여신한도를 제공한다. 여신범위내에서 탄력적으로 운영하고 있다.

#### 라. 판매전략

당사는 매출 신장을 위하여 광고(라디오, 일간신문, 잡지, 옥외광고 등), 이벤트행사, 전시회, Road Show 등을 통하여 제품홍보에 주력하고 있으며 각 지점별 및 팀별 매출 목표달성에 따른 성과급제 실시와 각각의 유통 단계별 판매 가격 차별화 및 업체별 판매 금액 달성도, 구매제품과 매입규모에 따른 장려금을 지급하고 있다.

종속회사인 (주)엘립넷은 인지도를 확산시키기 위하여 온라인 검색 광고를 주로 활용하고 이메일 마케팅과 전시회 참여를 통하여 홍보를 진행하고 있다. 그리고 영업사원에게 성과에 따른 성과급을 지급하고 있으며 협력회사에 성과에 따른 차등 수수료를 지급하고 있다.

또 다른 종속회사인 디앤디컴(주)는 매출 신장을 위하여 가격 비교 사이트 중심의 온라인

광고와 함께 IT커뮤니티, SNS, 유튜브 등 온라인 마케팅을 통해 소비자 대상으로 제품홍보에 주력하고 있으며 각 유통 채널별 다양한 세일즈 프로모션과 차별화된 가격 정책 그리고 판매 장려금으로 판매를 장려하고 있다.

2) 수주상황

해당사항 없음

(공시서류 작성기준일 현재 장기매출계약 및 장기용역제공계약 등의 수주현황이 없음)

## 5. 위험관리 및 파생거래

### 1) 시장위험과 위험관리

시장위험은 시장가격의 변화로 인하여 금융상품의 미래현금흐름에 대한 공정가치가 변동될 위험이다. 시장가격 관리의 목적은 수익은 최적화하는 반면 수용가능한 한계 이내로 시장 위험 노출을 관리 및 통제하는 것이다. 시장위험은 이자율위험, 환율변동위험 및 기타 가격위험의 세 유형의 위험으로 구성되어 있다. 시장위험에 영향을 받는 주요 금융상품은 차입금, 예금, 매도가능금융자산 및 파생상품이다.

#### 가. 이자율위험

이자율위험은 시장이자율의 변동으로 인하여 금융상품의 공정가치나 미래현금흐름이 변동할 위험이다. 연결기업은 변동이자부 장기차입금과 관련된 시장이자율 변동위험에 노출되어 있다. 이에 따라, 연결기업의 경영진은 이자율 현황을 주기적으로 검토하여 고정이자율차입금과 변동이자율차입금의 적절한 균형을 유지하고 있다. 보고기간말 현재 다른 변수가 일정하고 이자율이 100bp 변동시 변동금리부 예금 및 차입금으로부터 1년간 발생하는 이자수익의 영향은 다음과 같다.

(단위: 원)

구분	당기말		전기말	
	1%상승시	1%하락시	1%상승시	1%하락시
이자수익	9,977,367	(9,977,367)	4,995,200	(4,995,200)
이자비용	(2,200,000)	2,200,000	(2,800,000)	2,800,000

#### 나. 환율변동위험

환율변동위험은 환율변동으로 인하여 금융상품의 미래현금흐름에 대한 공정가치가 변동될 위험이다. 연결기업의 영업활동(수익이나 비용이 연결기업의 기능통화와 다른 통화로 발생할 때)으로 인해 환율변동위험에 노출되어 있다. 연결기업은 외화표시 자산 및 부채의 환율변동에 의한 리스크를 최소화하여 재무구조의 건전성 및 예측가능경영을 통한 경영의 안정성 실현을 목표로 환리스크 관리를 하고 있다.

연결기업은 환리스크 관리규정을 제정하였으며, 환리스크 관리를 위해 경험 많은 전담직원을 지정하여 운영하고 있다.

(위험관리규정) 연결기업은 환리스크 관리를 위한 외환거래에 있어 외환거래 원칙을 명문화하여 엄격히 시행하고 있으며 그 주요 내용은 ① 외환거래는 외환의 실 수요와공급에 의한

원인거래를 원칙으로 하며 투기적 거래를 금지하고 ② 환위험 관리의 기본정책은 연결기업 내부적으로 Natural Hedge 후 잔여 환포지션에 대해 금융기관과 파생금융상품을 통해 환위험을 제거 또는 최소화하며 ③ 연결기업의 환위험 관리는 주관부서에서 집중하여 관리하며, 주관부서는 환포지션을 파악하고 지침에 따라 Hedge 거래를 시행하고 있다.

(위험관리조직) 연결기업은 환위험 관리를 위해 경험 많은 전담직원들을 두고 있으며 환위험 관리 전산시스템을 통해 매일 리스크노출 및 관리현황을 파악하여 보고하고 있다. 경영지원 본부장은 환위험 전담직원의 환관리원칙 준수여부 확인 및 은행의 계약확인서를 통해 환거래내역에 대한 통제활동을 실시하고 있다.

(파생상품계약 운용) 연결기업은 파생상품계약을 환위험헤지의 목적으로 운용하고 있다. 동 파생상품계약은 기말 외화부채의 60~90% 수준으로 관리되고 있다.

보고기간말 현재 다른 모든 변수가 일정하고 각 외화에 대한 원화의 환율 10% 변동시 환율변동이 법인세비용차감전순손익에 미치는 영향은 다음과 같다.

(단위: 원)

구분	당기말		전기말	
	10%상승시	10%하락시	10%상승시	10%하락시
USD	(1,393,366,793)	1,393,366,793	(987,931,359)	987,931,359
기타	52,608,344	(52,608,344)	499,803	(499,803)

(\*) 상기 민감성 분석은 보고기간말 현재 연결기업의 기능통화인 원화 이외의 외화로 표시된 화폐성 자산·부채 및 통화선도계약을 대상으로 하였다.

#### 다. 기타 가격위험

기타 가격위험은 이자율위험이나 환위험 이외의 시장가격의 변동으로 인하여 금융상품의 공정가치나 미래현금흐름이 변동할 위험이며, 이러한 위험이 연결기업에 미치는 영향은 중요하지 아니하다.

#### 2) 파생상품 계약현황

당사는 환율 및 이자율 변동에 따른 위험을 회피할 목적으로 통화선도, 통화옵션거래를 체결하고 있다. 파생상품계약과 관련하여 발생된 손익은 기업회계기준에 따라 당기손익으로 인식하였다. 파생상품의 공정가액은 거래은행이 제공한 평가내역을 이용하였다.

당기말 현재 통화선도계약 및 통화옵션 미결제약정의 내용은 다음과 같다.

회사는 외화매입채무의 환율변동위험을 회피할 목적으로 국민&중소기업은행과 통화선도계약을 체결하고 있으며, 당기중 통화선도의 거래로 인하여 통화선도거래이익 266,622,009원(전기 : 497,450,196원) 및 통화선도거래손실 106,655,501원(전기 : 235,518,971원)을 계상하였다. 또한, 보고기간종료일 현재 통화선도 미결제약정잔액은 USD 1,500,000(전기말 : USD 1,400,000)이며 미결제약정잔액과 관련하여 당기 재무제표에 반영된 통화선도평가이익은 없고(전기 : 136,412원), 평가손실은 1,513,460원(전기 : 1,264,920원)이다.

\* 통화선도계약

(단위: 원)

거래 상대방	계약일	만기일	대상 통화	약정 환율(원)	계약금액 (USD)	평가이익 (손실)	대금수수 방법	계약내용
중소기업 은행	2021.12.27	2022.01.06~2022.01.17	USD	1,186.50~1,186.90	600,000	0 (593,903)	총액수수	만기일에 약정환율을 적용하여 계약금액을 매입하기로함
		* 2건의 거래를 통합하여 기재한 것으로 약정환율은 계약금액으로 가중평균한 값임.						
국민 은행	2021.27.27	2022.01.03~2022.01.20	USD	1,186.50~1,187.00	900,000	0 (919,557)	총액수수	만기일에 약정환율을 적용하여 계약금액을 매입하기로함
		* 3건의 거래를 통합하여 기재한 것으로 약정환율은 계약금액으로 가중평균한 값임.						
평가손익계			평가이익			0		
			평가손실			1,513,460		

## 6. 주요계약 및 연구개발활동

### ■ 경영상 주요계약

당사는 1999년 1월 대만 GIGA-BYTE TECHNOLOGY사의 GIGA-BYTE 제품에 대한 M/B INERNATIONAL DISTRIBUTOR 계약을 체결했다. 또한 2005년 6월 미국 ADVANCED MICRO DEVICES사와 AMD 전제품에 대한 INTERNATIONAL DISTRIBUTOR 계약 체결했다. 그리고 2005년 10월 미국의 콧스코프사와 광섬유케이블, 케이블솔루션 등에 대한 INERNATIONAL DISTRIBUTOR 계약을 체결했고 2006년 8월 이스라엘 체크포인트 소프트웨어 테크놀로지사와 보안솔루션에 대한 INTERNATIONAL DISTRIBUTOR 계약을 체결했다. 2014년 10월에 제이씨현전자(주)[구.(주)금강테크]의 주식매수 계약을 체결하였고 2015년 5월 특수관계자인 씨에스이노베이션(주)와 A/S위탁계약을 체결했다. 2021년 9월에 창업투자회사인 (주)제이씨에이치인베스트먼트에 출자했다.

중속회사인 (주)엘림넷은 2003년 4월 (주)인포섹과 보안서비스 제공에 대한 업무 제휴 계약을 체결하였고 2004년 9월 (주)엑스큐어넷과 보안장비에 제공에 대한 제휴 계약을 체결하였고 2005년 5월에 KAIST테크노경영대학원과 산.학.연 컨소시엄 약정 계약을 체결하였으며 2008년 1월에 미국 Clearone사와 화상회의용 하드웨어 솔루션 총판 계약을 체결하였고 2008년 7월에 Polycom사와 화상회의 시스템 전용선 공급을 위한 전략적 제휴 계약을 체결하였다. 2010년 12월 NHN과 콘텐츠 제공 제휴 계약을 체결하였고 2011년 1월 이베이옥션과 콘텐츠 제공 제휴계약을 체결했다. 2012년 12월에 LG CNS와 CLOUD 사업 제휴 계약을 체결하였으며, 2013년 8월 디앤디컴 주식회사의 지분 100%를 인수하였으며, 2014년 11월 당사로부터 네트워크 보안사업팀을 양수하였다. 그리고 2015년 10월에 미국 화상회의 솔루션 개발사인 Vidyo사의 한국 독점 총판 계약을 체결하였으며, 2016년 3월에 영국 소포스(Sophos, Ltd) 보안솔루션의 국내 총판계약을 체결하였다.

또 다른 중속회사인 디앤디컴(주)는 2002년에 애즈락(ASRock)과 Distribution 계약을 시작으로 2015년 10월 Palit사와 게인워드(Gainward) 그래픽카드 제품군 Distribution 계약을 체결하였으며, 2017년 4월에 에이폭스(AFox)사의 그래픽카드, 2020년 4월에 중국의 광저우 Shangke 정보기술사의 맥션(Maxsun), 소요(SOYO) 그래픽카드 그리고 최근 2021년 10월에 중국 컬러풀(Colorful)사의 SSD 제품군 Distribution 계약을 체결하였다.

### ■ 연구개발활동



가. 연구개발활동의 개요

당사는 드론 소프트웨어 개발을 위해 연구전담부서를 운영하고 있다.

종속회사인 (주)엘림넷은 네트워크 보안 및 정보보안 장비를 개발하기 위해 부설연구소를 운영하고 있으며 온라인 서비스 부문에서도 연구 개발 활동을 수행하고 있다.

나. 연구개발 담당조직

당사의 드론 소프트웨어 연구소는 연구소장 아래 드론 소프트웨어 개발담당이 드론관련 소프트웨어를 개발하고 있다.

종속회사인 엘림넷 기업부설 연구소는 소프트웨어 개발 및 하드웨어 개발, 온라인 솔루션 개발담당으로 구분하여 운영하고 있다.

다. 연구개발비용

(단위 : 백만원)

구분	과 목	2021년	2020년	2019년	비고
제이씨현 시스템(주)	원 재 료 비	-	-	-	-
	인 건 비	217	268	279	-
	감 가 상 각 비	3	6	6	-
	위 탁 용 역 비	-	-	-	-
	기 타	46	50	63	-
	연구개발비용 계	266	325	349	-
	회계처리	판매비와 관리비	266	325	349
제조경비		-	-	-	-
개발비(무형자산)		-	-	-	-
연구개발비 / 매출액 비율 [연구개발비용계÷당기매출액×100]		0.13%	0.17%	0.20%	-
(주)엘림넷	원 재 료 비	-	-	-	-
	인 건 비	426	425	408	-
	감 가 상 각 비	-	-	-	-
	위 탁 용 역 비	-	-	-	-
	기 타	-	-	-	-
	연구개발비용 계	426	425	408	-
	회계처리	판매비와 관리비	426	425	408
제조경비		-	-	-	-
개발비(무형자산)		-	-	-	-
연구개발비 / 매출액 비율 [연구개발비용계÷당기매출액×100]		2.05%	2.74%	2.74%	-

라. 연구개발실적

일 자	회 사	개 발 내 용
-----	-----	---------

2016년 3월	제이씨현시스템(주)	차량용 인포테인먼트 개발 => RunZ FS2 라인업 제품(현대-탄공 그룹 : 아반떼AD, i20)
2016년 12월	제이씨현시스템(주)	차량용 인포테인먼트 개발 => RunZ FS2 라인업 제품(포터 유로6)
2016년 12월	제이씨현시스템(주)	차량용 인포테인먼트 개발 => RunZ FS2 라인업 제품(MAN 트럭)
2017년 1월	제이씨현시스템(주)	'드론플라이' 애플리케이션 개발 => 구글 안드로이드용 / 애플 iOS용
2018년 6월	제이씨현시스템(주)	드론 원격 모니터링 솔루션 'DroneRTS' 개발
2018년 12월	제이씨현시스템(주)	드론 원격 모니터링 솔루션 'DroneRTS 2.0' 개발
2020년 5월	제이씨현시스템(주)	특허권 취득 2건 1. 드론을 활용한 현장 실시간 입체 경호 서비스 제공 시스템 2. 드론의 열화상 정보를 활용한 위험 지역 자율 비행 감시 시스템
2020년 10월	제이씨현시스템(주)	특허권 취득 1건 살균 기능이 구비된 받침대
2021년 2월	제이씨현시스템(주)	특허권 취득 1건 살균 기능이 구비된 모니터 장치
2016년 12월	(주)엘림넷	현대자동차 모바일영상 지원시스템 개발
2016년 12월	(주)엘림넷	대법원 영상 재판 시스템 개발
2017년 6월	(주)엘림넷	나우앤나우-웍스, 나우앤나우-헬스 개발
2018년 8월	(주)엘림넷	온라인 모임 중개 플랫폼 굿모임 개발
2018년 10월	(주)엘림넷	나우앤닥 개발
2019년 4월	(주)엘림넷	나우앤서베이 플랫폼 전면 업그레이드
2020년 6월	(주)엘림넷	온라인 시험 화상감독 솔루션 나우앤프록터 개발
2020년 7월	(주)엘림넷	온라인 시험 플랫폼 나우앤테스트 개발
2020년 9월	(주)엘림넷	온라인 투표 플랫폼 나우앤보트 개발

## 7. 기타 참고사항

### ■ 시장여건 및 영업의 개황

[당사 내용]

▷ 대상회사 : 제이씨현시스템(주)

#### 1) 산업의 특성 및 성장성

당사의 주요 사업부문인 컴퓨터기기 및 통합배선솔루션, 드론 산업의 특성 및 성장성은 다음과 같다.

세계 PC 시장의 2021년 출하량은 3억4100만대로 코로나 팬데믹으로 인해 PC 시장의 폭발적 성장을 했던 2020년 보다 15% 증가하였다고 시장조사기관인 카날리스(Canalys)가 밝혔다. 카날리스(Canalys)는 글로벌 PC 시장은 6분기 연속 성장해오다 2021년 4분기부터 감소세에 접어들었지만, 향후 2~3년 동안은 신제품 및 고급PC 교체수요 등으로 팬데믹 이전 수준으로 감소하지는 않을 것이라고 밝혔다.

국내 PC 시장의 2021년 PC 출하량은 607 만대로 전년 대비 15.3% 증가하였고 가정내 온라인 수업과 게임, 기업의 재택 및 원격근무가 늘면서 데스크톱 PC 및 노트북 보급이 증가하였다고 한국 IDC가 분석했다.

코로나 팬데믹으로 인한 비대면 환경은 재택근무와 온라인 학습과 같은 디지털 환경으로의 변화를 가속화시켜 PC사용환경이 일상화되면서 PC 수요의 성장을 지속적으로 이끌 것으로 보인다.

통합배선분야는 음성계통과 데이터계통의 범위에만 적용되었으나 지능형빌딩시스템(IBS)의 도입과 고부가가치의 건물들 수요가 증가하고 또한 건물 내 시설되어지는 시스템들의 정보신호가 디지털화 되면서 모든 정보신호를 통합 처리할 수 있는 통합배선시스템이 점점 부각되고 있다. 또한 통합배선시스템을 한 단계 발전시켜 기존 수기로 관리하던 포트를 실시간으로 감시 관리하는 지능형패칭시스템(CMS)의 도입이 늘어나면서 통합배선시장의 볼륨도 점점 커지고 있다.

드론 사업은 신성장 동력으로서 세계적으로 주목을 받고 있으며, 항공 촬영 분야를 비롯하여 농약 살포, 인명 구조, 안전관리 등 다양한 산업분야로 확대 되고 있다. 또한 2015년을 기점으로 일반 사용자들이 접근할 수 있는 가격대의 고성능 드론들이 다양하게 출시됨에 따라 시장이 크게 확대 되었다. 시장 조사기관에서는 연평균 10%~30%의 성장율을 보일 것으로 전망하고 있으며 2023년이면 100조원 이상의 거대 시장이 될 것으로 전망되고 있다.

## 2) 경기변동의 특성

당사의 사업부문을 다시 제품군으로 분류해보면 PC시장, 통합배선시장, 드론시장 등으로 분류할 수 있으며, 이들 제품군은 각기 계절별, 경제상황에 따라 매출실적의 추이가 달라진다.

그 중PC시장은 일단 계절적으로 늦가을 및 겨울, 봄 등 이른 바 겨울 방학시즌과 개학시즌에 가장 수요가 높으며, 늦봄과 여름에는 상대적으로 수요가 낮다. 따라서 대부분의 PC관련 업종은 1분기와 4분기에 높은 매출을 올리고 있으며 2분기와 3분기는 이들 분기에 비해 매출실적이 다소 낮게 나타난다.

또한 기업용 통합배선시장은 경기상황에 가장 민감한 부문 중 하나이다. 전반적인 경기활황의 경우에는 IT산업 중 높은 성장률을 거둬하지만 경기침체에 접어들면 타 부문에 비해 상대적으로 빨리 침체에 빠져드는 경향이 있다. 특히 기업용 시장은 경기에 선행해 수요가 창출되는 것이 일반적이다. 경기활황에 대비해 기업들이 정보통신 인프라 구축에 나서기 때문이다.

## 3) 영업개황 및 사업부문

당사는 컴퓨터 관련 제품 및 통합배선솔루션, 드론, VR 제품 등을 판매하는 부문을 주요 사업영역으로 설정하고 있다. 아울러 사업본부를 지원하기 위해 물류센터를 두고 있으며 드론

연구개발을 위해 드론소프트웨어연구소를 운영하고 있다.

#### 가) 컴퓨터관련사업

컴퓨터 관련사업은 PC부품 및 주변기기 제품 등을 공급하고 있으며 기가바이트 테크놀로지(메인보드, 그래픽카드), AMD(CPU) 등 국내외 굴지의 컴퓨터 기기 제조사와 제휴해 제품 마케팅 및 공급을 담당하고 있다. 또한 자사 브랜드인 'Udea'로 모니터를 공급하고 있으며 IT기기 등을 리스, 렌탈하고 있다.

당사는 고품질 제품과 고객만족서비스로 높은 소비자 신뢰도를 구축하고 있으며, 투명한 거래관행과 신용을 바탕으로 유통업체, 도소매상들과 오랜 신뢰관계를 구축해 안정적인 영업망을 확보하고 있다.

당사는 서울 용산구 신계동에 위치하고 있으며 부산, 대구, 대전, 광주 등 4곳에 각각 지사를 두고 있다.

#### 나) 시스템관련사업 및 신규사업

시스템관련사업은 세계적 통합배선업체인 콤스코프(Comscope)의 광섬유케이블 및 케이블솔루션을 제공하고 있다. 또한 신규사업으로는 드론 및 VR제품을 시장에 공급하고 있다. 드론은 세계최대 드론 기술 선도 기업이자 최대 시장 점유율을 가지고 있는 DJI의 산업용 제품과 중국 최대의 배터리 제조업체인 Herewin을 통해 농업 및 교육용 드론에 사용하는 리튬폴리머배터리를 공급하고 있으며 VR은 대만 HTC사의 'VIVE' 제품을 공급하고 있다.

### 2) 시장점유율 및 시장 특성

#### 가) 컴퓨터 기기

##### ① 메인보드

국내 데스크톱 PC 시장은 삼성, LG, HP 등 대기업 PC 제조업체(OEM/SI)와 DIY PC 조립 시장으로 크게 나눌 수 있으며, 전체 시장은 1:1 비중으로 DIY PC 조립시장 내 메인보드 시장 규모는 현재 약 180~220만대 수준으로 예측된다.

당사는 전세계 메인보드 시장(Retail only)의 30%대 시장 점유율을 가지고 있는 대만 기가바이트(GIGABYTE TECHNOLOGY CO., LTD)사의 메인보드를 1998년부터 현재까지 약 24년간 국내 유통하고 있으며 직전 3년간 매 분기별 10여만대 판매를 토대로 연간 약 40여만대의 안정적인 매출 구조를 유지하고 있다. 이러한 매출 안정세를 기반으로 2019년 마감 기준 33여만대의 판매를 기록하였고 2020년도 마감기준 약39만대의 꾸준한 판매량을 이어감으로써 메인보드 DIY 전체 유통시장의 20%를 점유하고 있다.

이와 함께 ECS(ELITEGROUP COMPUTER SYSTEMS CO., LTD)사의 보급형 메인보드로 엔트리 시장까지도 진입할 수 있는 사업 역량을 갖추어 고급형과 보급형 브랜드로의 양분화가 뚜렷해 지는 메인보드 시장 내에서 절대적인 양적 성장과 함께 총 시장점유율을 지속 유지할 예정이다.

마지막으로, 당사는 지속적으로 PC, IT관련 사업을 새롭게 확장시킬 예정이고 다양한 마케팅 활동과 함께 서울지역 외 부산, 대구, 대전, 광주4개 광역시에 지사 및 고객지원센터를 통해 고객 만족을 넘어 고객 감동을 위한 서비스를 지속적으로 강화해 나아가고 있다.

## ② 그래픽카드

그래픽카드는 Window 10의 보급 확산을 기반으로 Microsoft사의 DirectX 12.0을 정식 지원하는 중·고급형 제품군의 수요가 늘어나는 추세이다. 특히, Window 10은 새로운 드라이버 모델 지원과 더불어 메모리 관리 성능을 개선하였고, 이로 인해 기존 OS대비 DirectX 12.0을 사용하는 그래픽카드의 성능을 한층 끌어 올렸다. Window10은 Microsoft사의 새로운 API인 DirectX 12.0 또한 정식 지원하여 그래픽카드의 판매 수요를 견인하고 있다. 10nm(인텔7)공정으로 출시된 Intel 12세대 엘더레이크 CPU 및 7nm의AMD 4세대 RYZEN 버미어CPU 출시와 판매증대로 인하여 HTPC 등 일반적인 보급형 그래픽카드 시장은 CPU에 탑재된 그래픽코어로 대체되고 있으나 고성능 그래픽 사양을 요구하는 3D 온라인 게임들이 끊임 없이 출시되고 있고 8K와 4K 해상도 & USB 3.1와 같은 차세대 디스플레이 기술이 화두 되면서 그래픽카드 시장의 전체 마켓 사이즈는 소폭 감소하면서 중고급형 중심의 시장으로 본격적으로 접어 들었다.

당사는 업계 최고의 브랜드인 GIGABYTE社의 국내 공급원으로서 Window 10 성능지표, WEI(Windows Experience Index)그래픽 스코어 차트에 최상위 모델로 평가된 GIGABYTE그래픽카드를 주력제품으로 유통하고 있다. 2002년부터 시작한 GIGABYTE 그래픽카드 유통사업은 매년 역대 최대실적을 갱신하고 있으며 2010 하반기 이후 급격한 실적 호전을 바탕으로 Biz 잠재성장력이 더욱 부각되고 있다. 특히, 연관 산업인 다양한 게임사와 협력을 통해 부가가치가 높은 고사양 제품의 판매량이 급등하고 있으며, 이러한 성장세를 기반으로 당사는 2013년 이후 국내 최다 판매 브랜드를 달성하며 명실상부한 1등 브랜드로 거듭나고 있다.

현재 그래픽카드 Retail시장 규모는 연간 약 130~140만대 수준으로 예측되고 있다. 당사는 시장 수요의 급격한 변화에 병행하여 중-고급형 그래픽카드 판매에서 높은 시장점유율을 가지고 있다. 뿐만 아니라 보급형 제품 또한 점진적인 시장점유율 확대를 모색하고 있으며, 기업 및 신규 OEM납품공급의 추가 확충을 위해 지속적인 영업계획을 마련하고 있다.

GIGABYTE 그래픽카드는 부담 없는 합리적인 가격에 넉넉한 3년 무상A/S, 최고급 컴포넌트만을 사용하여 최적화된 성능과 내구성을 겸비한 어로스(AORUS), 게이밍(GAMING), 이글(EAGLE) 시리즈 그래픽카드 시리즈를 연이어 선보이며 시장의 Trend를 이끌고 있다. 당사는 고급형 제품군의 판매 확대에 박차를 가하고 있으며 VR, 차세대 디스플레이 사업과 연계하여 사업 다각화를 계획하고 있다. 또한 워크스테이션 장비 공급 및 가상화폐 시장에도 적극적인 행보를 이어갈 예정이다. 이는 VR기반 게임, 4K 장비, 빅데이터 등 차세대 산업에 대응하기 위함이며 기존 그래픽카드 판매와 더불어 큰 시너지 효과를 가져올 것으로 예상하고 있다.

## ③ 리스/렌탈 Business

리스/렌탈 Business는 기업 및 공공, PC방, 숙박업소등 대상으로 IT기기(PC, 모니터, 사무기기등) 리스 또는 렌탈을 하고 있다. 신규 창업 및 기존 PC 업그레이드를 원하는 기업의 금융비용 부담을 최소화하기 위하여 하나은행, 국민은행과 제휴하여 최저금리의 리스 프로그램을 운영하고 있으며 또한, 당사에서 직접 유통하고 있는 기가바이트, ECS등 고품질의 메인보드와 그래픽 카드를 채용하여 최적의 PC사용 환경을 구현하였다. 추가적으로 이용 기간 무상 방문 서비스 등을 통하여 리스/렌탈을 이용함에 있어 발생할 수 있는 불편함을 최소화 하였으며 PC방, 숙박업소등의 프랜차이즈 업체와 업무 협약을 체결하여 기존 총판 채널과 더불어 영업을 확대 운영하고 있다. 기업시장은 리스/렌탈 진행 시 세계혜택과 더불어 인식의 변화로 매출 증가추세에 있으며 특히 고사양을 요구하는 설계사무소 및 디자인 회사 등에

영업을 집중하고 있다. 추가 영업 영역으로 신규시장인 헬스케어 시장과 유치원 교자재, 의료 장비 시장 등으로 리스/렌탈 상품을 확대해 나가고 있다.

#### ④ 모니터

LCD, LED모니터(브랜드명 : UDEA, BattleG)는 일반 PC 시장과 기업, PC방, SI, 정부조달 시장 등을 대상으로 판매하고 있다. 친환경 정책에 따라 저전력저감 기술 특허 출원과 녹색기술인증, 환경표지인증, 대기전력신고 등 저탄소 친환경 정책을 적극 실현하며 모니터 산업을 선도하고 있다. 유디아, 배틀G 모니터는 LED 백라이트를 사용하여 선명한 화질과 색상을 제공하고 사용자 시력보호를 위해 유케어 블루라이트 기능을 추가하여 소비자를 중심으로 호평을 받고 있다. 또한 다양한 소비자 NEEDS를 충족하기 위해 게이밍 모니터(BattleG) 론칭, 라인업 확대를 하고 있으며, 전국 방문 서비스 “유디아 케어”와 “배틀G 케어”를 제공하여 고객 불편사항을 최소화하고 있으며, D2C 기반의 사업영역으로 확대 중이다. 유디아, 배틀G 모니터는 전국 주요도시 5곳의 서비스 센터와 SNS 를 통해 고객과의 소통에도 최선을 다하고 있다.

#### ⑤ VR기기

VR기기는 어떤 특정한 환경이나 상황을 가상으로 만들어 실제 상황이나 환경처럼 느끼게 해주는 기기를 말한다. 보통 HMD(Head-mounted Display)를 머리에 쓰고 전용 컨트롤러와 전용 콘텐츠를 통해 가상현실을 경험할 수 있으며 게임을 기본으로 교육, 의료, 엔터테인먼트, 여행, 스포츠, 원거리 통신, 가상훈련 등 각종 산업 분야 전반에 걸쳐 점진적으로 그 활용성이 높아지고 있다. 이러한 VR기기는 HMD 자체적으로 구동이 가능한 올인원 기반, 고성능 PC기반, 마지막으로 콘솔기반의 VR 기기로 특징되어지는데, 이중 고성능 PC기반의 VR기기에서는 대만 HTC사가 단연 독보적인 플랫폼 및 기술 우위를 보이며 시장을 선도하고 있다. 이에 당사는 차세대 성장 동력으로 대만 HTC사와 2016년11월 유통계약을 시작으로 업계 최고의 VR기기인 VIVE(바이브)와 관련 액세서리를 국내에 공식적으로 공급하고 있다. 특히 HTC사는 세계 최초 모듈형VR 기기 VIVE Cosmos와 시선 추적 기술을 탑재한 VIVE Pro Eye, PCVR 최초 무선 솔루션을 선보인 데 이어 2021년 3분기에 새롭게 출시한 신제품 PC VR VIVE Pro 2 및 독립형 VR VIVE Focus 3는 고해상도5K 디스플레이와 다양한 엔터프라이즈 솔루션을 탑재하여 VR 대중화는 물론 엔터프라이즈 시장에서의 VR 활용을 더욱 가속화하고 있다.

당사에서는 HTC VIVE 공식몰, 바이브닷컴([www.vive.com/kr](http://www.vive.com/kr))과 VR 액세서리몰, VIVESTORE([www.vivestore.co.kr](http://www.vivestore.co.kr)) 온라인 쇼핑몰을 함께 운영하고 있으며, 2020년 12월, VR 엔터프라이즈 솔루션 공급사와 수요처 중개 플랫폼([www.vrsolution.co.kr](http://www.vrsolution.co.kr))의 공식 런칭을 통해 VR산업 내에서의 HW유통 및 기술 경쟁력을 갖춘 선도적인 기업의 입지를 쌓아가고 있다.

#### 나) IBS사업팀

당사는 기업부문 통합배선 분야의 최고의 브랜드이자 세계시장 점유율1위인 콤스코프사의 시스템스 솔루션 및 넷커넥트 솔루션을 기본으로 통합배선과 함께 건물의 인프라가 되는 교환기 및 네트워크장비 사업을 하고 있으며 업무 영역을 CCTV, CATV, PA, 보안, 주차관제, 통합관제 등 IBS분야로 확장하고 있다. 또한 호텔 MRO, 안심컴터 제작 등 다양한 사업에 참여하고 있다.

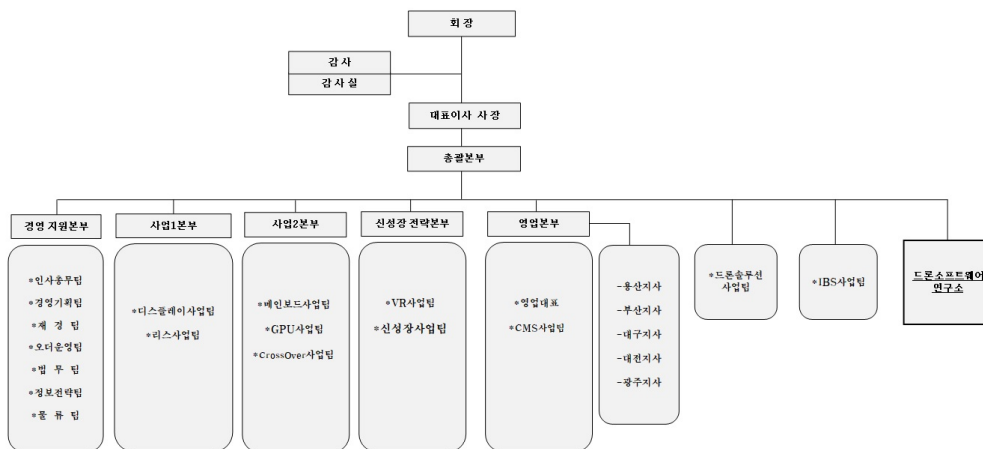
## 다) 드론솔루션사업팀

당사는 세계 최대 드론 제조업체인 DJI와 파트너십을 맺고 산업 용도의 고성능 드론 및 드론탐지장비(에어로스코프)등의 국내 유통, 마케팅, 서비스 등을 담당하고 있다. 드론은 높은 활용도로 인하여 항공사진 촬영, 인명 구조, 택배, 지형 조사 등의 수많은 산업 분야에서 사용을 하고 있으며 향후 지속적인 발전을 할 것으로 전망하고 있다. 당사에서는 자체기술로 개발한 드론 실시간 영상관제솔루션인 DroneRTS, 자율비행을 기반으로 한 순환 감시, 정찰, 배송까지 가능한 솔루션 DroneSSR과 스마트폰을 이용한 지상원격 모니터링 솔루션인 GUD를 기반으로 공공 및 산업 응용 분야를 대상으로 드론솔루션 사업 및 드론서비스 플랫폼 사업을 진행하고 있다. 또한 비행구역 및 드론 관련 토털 서비스를 제공하는 DRONEFLY(드론플라이) 모바일용 앱을 개발하여 드론 사용자들에게 다양한 드론 뉴스들을 제공하고 사용자간의 정보를 공유할 수 있는 서비스를 제공하고 있다.

또한, 2021년부터는 시장이 크게 확대 되어 가고 있는 농업 방제 및 교육용 드론 시장의 진입을 위해 중국 최대 배터리 제조사인 Herewin과 신규 파트너십을 체결하고 OEM 자체 브랜드로 제조 생산하여 방제 및 교육용 드론에 사용할 수 있는 전용 배터리 공급을 진행하고 있으며, 방제용 드론과 교육용 드론의 커스텀마이징 시장에도 접근하여 드론 사업 범위를 지속적으로 확대하고 있다.

## 3) 조직도

■ 제이씨현시스템㈜ 조직도



### [중속회사 내용]

▷ 대상회사 : (주)엘림넷

#### 1) 산업의 특성 및 성장성

네트워크 보안 분야에서 VPN은 '인터넷과 같은 공중망(Public Network)을 이용해 사설 전용망(Private Network)의 효과를 얻는 기술로 이를 구현하기 위한 하드웨어와 소프트웨어의 집합체로 정의할 수 있으며 암호화 기술, 인증 기술 그리고 터널링 프로토콜로 구성돼 있다. 현재 VPN은 공중망인 인터넷을 기반으로 암호화와 터널링을 활용한 가상화 기술을 접

목, 전용망과 같은 효과를 얻도록 해 보안을 넘어 안전한 원격접속을 구현하는 기업의 필수 커뮤니케이션 수단으로 성장세를 계속 이어가고 있다.

정보보안 서비스 시장은 크게 공공기관, 금융기관 및 대기업 시장을 중심으로 한 유지보수 및 보안 컨설팅 서비스와 중소기업 시장을 중심으로 한 보안관제서비스가 주류를 이루고 있다. 정보보안 서비스의 경우 솔루션을 구축하고 지속적으로 관리가 필요하며 지속적인 기능 및 성능의 업그레이드가 필요하다. 최근 금융기관 및 대기업 시장을 중심으로 정보보안에 대한 일부 또는 전체적인 아웃소싱 및 컨설팅이 확대되고 있다. 또한 중소기업을 중심으로 보안 뿐만 아니라 사내 전산인프라에 대한 관제업무에 이르기까지 통합 보안관제 서비스에 대한 수요가 증가하고 있다.

화상회의 솔루션은 초기에는 구축형태의 화상회의 소프트웨어 판매가 주를 이루고 있었으나 엘티넷의 '나우앤나우'가 IDC를 활용하여 화상회의의 시스템 임대형식의 ASP서비스를 본격적으로 시작하면서 국내 화상회의의 저변확대를 이루었다.

## 2) 경기변동의 특성

정보보안산업은 경기 상황에 가장 민감한 부분 중 하나이지만 지속적으로 발생하는 다양한 해킹사고, DDOS 공격 등으로 인한 사회적 문제와 함께 정부주도의 개인정보보호법 등과 같은 보안 관련 법규에 영향을 받게 된다.

## 3) 영업개황 및 사업부문

중속회사는 네트워크 및 정보보안 분야와 온라인 화상회의 솔루션, 기타 온라인 솔루션 부문을 주요 사업영역으로 서비스를 하고 있다. 아울러 각 사업부문의 연구개발을 위해 기업 부설 기술 연구소를 운영하고 있다.

보안분야는 1995년부터 쌓아온 기술력을 바탕으로 자체 개발한 보안네트워크 솔루션인 R2SKY를 이용하여 전반적인 네트워크, 보안 컨설팅, 보안 관리 운영 서비스를 제공하고 있으며, 또한 체크포인트 장비 등 네트워크 보안장비 유통을 통하여 통합 보안 솔루션을 제공하고 있다.

온라인 솔루션 분야는 화상회의 서비스와 온라인 미디어 서비스, 그리고 자체 개발한 화상회의의 솔루션을 활용한 온라인 교육 서비스 및 온라인 설문 서비스를 제공하고 있다.

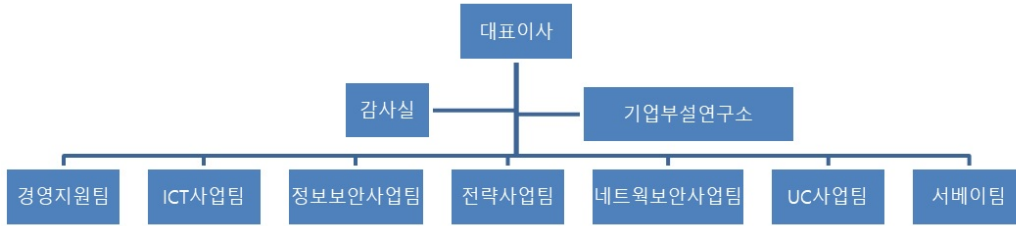
## 4) 시장점유율 및 시장 특성

중속회사가 제공하는 네트워크 서비스 시장은 KT, SK와 같은 기간통신망 사업자와 경쟁하고 있으며 중속회사의 주요 고객은 SMB고객으로 시장 점유율은 미미하지만 정보보안 시장의 성장세를 예측하고 대비하여 왔다. 또한, 대기업 및 관공서에 대하여 보안솔루션 및 보안장비를 공급하고 있으며 정부의 정보보호 시책과 기업의 정보 유출에 대비하여 수요가 계속하여 증가하고 있다.

온라인 솔루션 분야(화상회의 서비스, 온라인 미디어 서비스, 온라인 교육서비스, 온라인 설문서비스 등)는 시장을 선점하여 주도적으로 서비스를 확대하고 있다.

## 5) 조직도





[종속회사 내용]

▷ 대상회사 : 디앤디컴(주)

1) 산업의 특성 및 성장성

국내 PC 시장은 대기업 완제 PC와 DIY 조립 PC 시장으로 크게 양분할 수 있으며, IT 기술의 점진적 발전과 특성에 맞춰 필수 하드웨어로써 필연적으로 시장이 형성되고 있다. 제품 형태로 보면 데스크톱 PC와 노트북 시장으로 구분할 수 있으며 휴대성을 고려한 노트북의 꾸준한 성장세와 함께 고성능을 필요로 하는 업무 환경과 게임 산업에 대응하는 데스크톱 PC의 시장 점유율도 대동소이하게 유지되고 있어 DIY 시장에 핵심 컴포넌트인 메인보드, 그래픽카드, PC 스토리지 등 PC 주변기기 시장도 안정적으로 유지되고 있다.

2) 경기변동의 특성

개인 소비자 및 기업고객, 그리고, PC방이라는 특수한 산업 환경 하에서 발전하는 기술 흐름에 맞춰 시간이 흐를수록 고성능에 대한 필요가 늘어난 구조임에 따라 PC산업은 2~3년의 일정 기간 이후 제품 교체 수요가 지속적으로 발생하는 특성이 있다. 이와 함께 온라인 환경 확산, 교육 환경의 변화, 게임 문화 확산, 가상 화폐의 사회적 트렌드에 다소 민감하게 영향을 받을 수 있다.

3) 영업개황 및 사업부문

디앤디컴(주)는 2002년에 설립되어 애즈락(ASRock) 메인보드 유통을 시작으로 헬리오스(HELIOS) 브랜드의 그래픽카드를 공급하며 2000년대에 성장했고, 2013년 8월 제이씨현시스템(주)의 종속회사인 (주)엘럼넷에 인수되어 관계사로 편입됐다. 게인워드(Gainward) 그래픽카드, 에이폭스(AFox) 그래픽카드 등을 접목하면서 메인보드 중심에서 그래픽카드까지 제품군을 넓혀 왔으며, 최근에는 중국의 중보급형 맥선(Maxsun), 소요(SOYO) 그래픽카드도 공급하였고, 시그마텍(Xigmatek) 쿨러, 아나콤다(Anacomda) 메모리, 컬러풀의 SSD 제품군까지도 수입 유통하면서 IT 전문 수입 유통사로 거듭나고 있다.

4) 시장점유율 및 시장 특성

디앤디컴(주)의 사업 분야인 애즈락 메인보드는 세계시장에서 가성비 제품으로 인정받는 제품으로써 지난 20여년간 국내 메인보드 시장 내에서 중, 보급형 시장을 중심으로 성장하여 왔으며 고객 니즈에 맞는 다양한 제품군을 꾸준히 공급함에 따라 기복 없는 안정적인 매출을 보이고 있다.

또한, PC 구성에 핵심 컴포넌트로 성장한 그래픽카드 부분에서는 게인워드, 에이폭스, 맥

선 등의 그래픽카드로 고성능 게이밍 DIY 시장에서부터 보급형 사무용 조립PC 시장까지 유통망을 넓혀 감으로써 향후 비즈니스 환경에서 지속적인 매출 및 수익성 성장을 기대할 수 있다.

### 5) 조직도



### III. 재무에 관한 사항

#### 1. 요약재무정보

##### 1) 요약연결재무정보

당사의 연결재무제표는 한국채택국제회계기준에 의해 작성하였습니다.

##### 가. 연결재무상태표

(단위 : 백만원)

구분	제31기	제30기	제29기
[유동자산]	121,776	114,886	105,353
현금및현금성자산	38,531	35,872	18,189
단기금융상품	1,505	1,625	2,320
매출채권 및 기타유동채권	40,886	48,116	47,105
재고자산	26,313	23,990	26,295
당기법인세자산	5	2	1
기타유동금융자산	11,773	2,482	9,748
기타유동자산	2,763	2,799	1,695
[비유동자산]	40,591	26,766	24,997
장기금융상품	0	500	367
장기매출채권 및 기타비유동채권	7,940	1,573	818
유형자산	18,142	17,406	14,165
투자부동산	7,861	4,833	4,957
무형자산	812	773	906
기타비유동금융자산	4,630	759	647
관계기업투자	605	0	1,215
이연법인세자산	0	0	298
기타비유동비금융자산	601	923	1,622
자산총계	162,367	141,652	130,350
[유동부채]	38,532	39,758	39,410
매입채무 및 기타유동채무	35,337	35,174	36,396
당기법인세부채	2,279	2,693	524
파생상품금융부채	1	1	50
기타유동부채	915	1,889	2,440
[비유동부채]	9,531	2,225	2,484
장기매입채무 및 기타비유동채무	7,719	1,863	2,231
이연법인세부채	777	362	253
기타비유동부채	1,035	0	0
부채총계	48,063	41,984	41,894
지배기업소유주지분	109,779	95,974	85,299

[자본금]	9,557	9,557	9,557
[자본잉여금]	37,054	36,891	36,715
[이익잉여금]	63,284	49,477	39,037
[기타자본구성요소]	-116	48	-10
비지배지분	4,526	3,694	3,157
자본총계	114,305	99,668	88,456
부채와 자본총계	162,368	141,652	130,350
종속·관계·공동기업 투자주식의 평가방법	원가법	원가법	원가법

나. 연결포괄손익계산서

(단위 : 백만원)

구분	제31기	제30기	제29기
매출액	265,436	239,787	209,200
매출총이익	39,564	28,889	20,611
판매비와 관리비	21,123	17,213	18,065
영업이익	18,441	11,676	2,545
기타수익	641	2,859	659
기타비용	41	26	423
금융수익	2,211	3,048	1,678
금융비용	1,877	1,918	1,869
관계기업등 투자손익	639	-1,116	-1,033
법인세비용차감전순이익	20,014	14,523	1,557
계속사업이익	15,961	10,926	968
중단사업이익	0	0	0
당기순이익	15,961	10,926	968
기타포괄손익	0	0	0
총포괄이익	15,961	10,926	968
당기순이익의 귀속			
지배기업소유주지분	15,129	10,441	705
비지배지분	832	486	263
총포괄이익의 귀속			
지배기업소유주지분	15,129	10,441	705
비지배지분	832	486	263
주당이익			
기본주당순이익	801원	553원	37원
희석주당순이익	801원	553원	37원
연결에 포함된 회사수	4개	4개	4개

※ 연결 대상회사의 변동 현황

사업연도	연결에 포함된 회사명	전기대비 연결에 추가된 회사명	전기대비 연결에 제외된 회사명
제31기	(주)엘림넷 대아리드선(주) 디앤디컴(주) 제이씨현온비즈(주)	-	-

2) 요약재무정보

당사의 요약재무정보는 한국채택국제회계기준에 의해 작성하였습니다.

가. 재무상태표

(단위 : 백만원)

구분	제31기	제30기	제29기
[유동자산]	87,595	89,641	80,941
현금및현금성자산	19,313	23,794	11,771
단기금융상품	1,000	1,110	1,115
매출채권 및 기타유동채권	35,003	43,648	43,437
당기법인세자산	0	0	0
재고자산	21,619	18,625	21,035
기타유동금융자산	8,784	81	2,187
기타유동자산	1,876	2,383	1,396
[비유동자산]	40,701	27,046	29,915
장기금융상품	0	209	112
장기매출채권 및 기타비유동채권	7,902	1,556	1,581
유형자산	9,970	9,659	8,849
투자부동산	8,117	5,042	6,247
무형자산	488	535	669
기타비유동금융자산	4,274	741	629
종속기업에 대한 투자자산	8,254	8,254	8,254
관계기업 투자자산	555	0	2,267
이연법인세자산	1,100	1,006	981
기타비유동자산	41	45	326
자산총계	128,296	116,688	110,856
[유동부채]	31,810	36,752	37,783
매입채무 및 기타유동채무	29,991	32,908	35,351
당기법인세부채	1,018	2,151	269

파생상품금융부채	2	1	50
기타유동부채	799	1,692	2,113
[비유동부채]	8,633	1,350	1,333
장기매입채무 및 기타비유동채무	7,609	1,350	1,333
기타비유동부채	1,024	0	0
부채총계	40,443	38,102	39,116
[자본금]	9,557	9,557	9,557
[자본잉여금]	37,016	36,854	36,678
[이익잉여금]	41,502	32,235	25,602
[기타자본구성요소]	-222	-60	-97
자본총계	87,853	78,586	71,740
부채와 자본총계	128,296	116,688	110,856

나. 포괄손익계산서

(단위 : 백만원)

구 분	제31기	제30기	제29기
매출액	198,973	190,462	171,196
매출총이익	26,154	19,338	13,323
판매비와 관리비	14,576	11,604	13,095
영업이익	11,578	7,734	228
기타수익	514	2,716	607
기타비용	21	17	153
금융수익	1,382	2,301	1,275
금융비용	1,511	1,540	1,599
관계기업등투자손익	589	-2,167	-209
법인세비용차감전순이익	12,531	9,027	150
계속사업이익	10,589	6,633	174
중단사업이익	0	0	0
당기순이익	10,589	6,633	174
기타포괄손익	0	0	0
총포괄이익	10,589	6,633	174
주당이익			
기본주당순이익	560원	352원	9원
희석주당순이익	560원	352원	9원

## 2. 연결재무제표

당사의 연결재무제표는 한국채택국제회계기준에 의해 작성하였습니다.

### 연결 재무상태표

제 31 기      2021.12.31 현재  
제 30 기      2020.12.31 현재  
제 29 기      2019.12.31 현재

(단위 : 원)

	제 31 기	제 30 기	제 29 기
자산			
유동자산	121,776,314,796	108,866,830,395	105,353,004,935
현금및현금성자산	38,531,004,668	35,871,884,457	18,189,230,088
단기금융상품	1,505,000,000	1,625,000,000	2,319,680,000
매출채권 및 기타유동채권	40,885,610,822	42,096,714,737	47,104,855,075
재고자산	26,313,318,856	23,989,935,873	26,295,062,891
당기법인세자산	5,309,070	2,347,800	1,401,101
기타유동금융자산	11,772,638,587	2,482,052,412	9,747,517,886
유동만기보유금융자산	0	0	0
유동 당기손익-공정가치 측정 지정 금융자산	2,996,076,600	1,408,486,000	8,679,465,082
유동 상각후원가 측정 금융자산	8,776,561,987	1,073,430,000	1,067,775,000
유동단기매매금융자산	0	0	0
통화선도자산	0	136,412	277,804
기타유동자산	2,763,432,793	2,798,895,116	1,695,257,894
비유동자산	40,591,274,780	32,784,890,920	24,996,957,343
장기금융상품	0	499,520,000	367,280,000
장기매출채권 및 기타비유동채권	7,939,404,385	7,591,664,194	817,898,713
유형자산	18,142,300,891	17,405,695,683	14,165,451,785
투자부동산	7,861,068,136	4,832,700,272	4,957,208,153
무형자산	812,503,685	772,809,031	906,426,446
기타비유동금융자산	4,629,767,180	759,365,269	647,048,267
비유동매도가능금융자산	0	0	0
비유동만기보유금융자산	0	0	0
비유동 상각후원가 측정 금융자산	161,105,000	51,320,000	62,375,000
비유동 당기손익-공정가치 측정 지정 금융자산	4,468,662,180	708,045,269	584,673,267
종속기업, 조인트벤처와 관계기업에 대한 투자 자산	605,182,784	0	1,215,425,464
관계기업에 대한 투자자산	605,182,784	0	1,215,425,464
이연법인세자산	0	0	298,383,515
기타비유동자산	601,047,719	923,136,471	1,621,835,000
자산총계	162,367,589,576	141,651,721,315	130,349,962,278
부채			
유동부채	38,532,217,474	33,739,173,962	39,410,137,989
매입채무 및 기타유동채무	35,336,807,334	29,155,278,673	36,396,410,567

단기매입채무	22,296,951,747	16,908,044,129	15,543,937,417
단기미지급금	2,399,144,983	2,099,876,879	1,146,662,739
미지급배당금	0	0	0
단기미지급비용	770,537,641	580,995,355	518,152,966
단기임대보증금	486,000,000	442,000,000	394,000,000
단기차입금	7,742,207,624	8,635,236,809	18,313,850,970
유동성장기부채	60,000,000	60,000,000	60,000,000
유동리스부채	1,581,965,339	429,125,501	419,806,475
당기법인세부채	2,278,717,894	2,693,300,357	524,185,868
통화선도부채	1,513,460	1,264,920	49,948,301
기타유동부채	915,178,786	1,889,330,012	2,439,593,253
비유동부채	9,530,667,104	8,244,374,176	2,484,213,285
장기매입채무 및 기타비유동채무	7,718,314,818	7,882,259,270	2,231,105,925
장기미지급비용	40,458,284	40,493,546	
장기임대보증금	60,000,000	0	
장기예수보증금	0	0	
장기차입금	7,501,658,214	6,239,121,403	280,000,000
비유동리스부채	116,198,320	1,602,644,321	1,951,105,925
이연법인세부채	777,358,240	362,114,906	253,107,360
기타비유동부채	1,034,994,046	0	0
부채총계	48,062,884,578	41,983,548,138	41,894,351,274
자본			
지배기업의 소유주에게 귀속되는 자본	109,778,929,386	95,974,012,377	85,298,871,241
자본금	9,557,216,000	9,557,216,000	9,557,216,000
자본잉여금	37,053,562,223	36,890,922,889	36,714,677,124
이익잉여금(결손금)	63,284,351,162	49,477,426,931	39,036,890,846
기타자본구성요소	(116,199,999)	48,446,557	(9,912,729)
비지배지분	4,525,775,612	3,694,160,800	3,156,739,763
자본총계	114,304,704,998	99,668,173,177	88,455,611,004
자본과부채총계	162,367,589,576	141,651,721,315	130,349,962,278

### 연결 포괄손익계산서

제 31 기 2021.01.01 부터 2021.12.31 까지

제 30 기 2020.01.01 부터 2020.12.31 까지

제 29 기 2019.01.01 부터 2019.12.31 까지

(단위 : 원)

	제 31 기	제 30 기	제 29 기
매출액	265,435,921,149	239,786,508,930	209,199,780,461
매출원가	225,872,137,379	210,897,614,055	188,589,058,660
매출총이익	39,563,783,770	28,888,894,875	20,610,721,801



판매비와관리비	21,123,302,438	17,212,941,639	18,065,294,411
영업이익(손실)	18,440,481,332	11,675,953,236	2,545,427,390
기타수익	641,126,315	2,858,739,757	658,979,819
기타비용	40,847,752	26,405,062	422,906,505
금융수익	2,211,369,003	3,047,900,173	1,677,528,853
금융비용	1,877,408,028	1,917,814,720	1,868,915,287
관계기업등 투자손익	639,059,237	(1,115,541,064)	(1,032,821,195)
법인세비용차감전순이익(손실)	20,013,780,107	14,522,832,320	1,557,293,075
법인세비용	4,052,423,891	3,596,737,817	589,093,567
계속영업이익(손실)	15,961,356,216	10,926,094,503	968,199,508
중단영업이익(손실)	0	0	0
당기순이익(손실)	15,961,356,216	10,926,094,503	968,199,508
기타포괄손익	371,546	0	0
당기손익으로 재분류되지 않는항목(세후기타포괄손익)	371,546	0	0
당기손익으로 재분류될 수 있는 항목(세후기타포괄손익)	0	0	0
총포괄손익	15,961,727,762	10,926,094,503	968,199,508
당기순이익(손실)의 귀속			
지배기업의 소유주에게 귀속되는 당기순이익(손실)	15,129,360,801	10,440,536,085	705,571,188
비지배지분에 귀속되는 당기순이익(손실)	831,995,415	485,558,418	262,628,320
총 포괄손익의 귀속			
총 포괄손익, 지배기업의 소유주에게 귀속되는 지분	15,129,732,347	10,440,536,085	705,571,188
총 포괄손익, 비지배지분	831,995,415	485,558,418	262,628,320
주당이익			
기본주당이익(손실) (단위 : 원)	801	553	37
계속영업기본주당이익(손실) (단위 : 원)	801	553	37
중단영업기본주당이익(손실) (단위 : 원)	0	0	0
희석주당이익(손실) (단위 : 원)	801	553	37
계속영업희석주당이익(손실) (단위 : 원)	801	553	37
중단영업희석주당이익(손실) (단위 : 원)	0	0	0

**연결 자본변동표**

제 31 기 2021.01.01 부터 2021.12.31 까지

제 30 기 2020.01.01 부터 2020.12.31 까지

제 29 기 2019.01.01 부터 2019.12.31 까지

(단위 : 원)

	자본						
	지배기업의 소유주에게 귀속되는 자본					비지배지분	자본 합계
	자본금	자본잉여금	이익잉여금	기타자본구성요소	지배기업의 소유주에게 귀속되는 자본 합계		
2019.01.01 (기초자본)	9,557,216,000	36,714,677,124	39,651,586,228	(336,832,265)	85,586,647,087	2,892,047,768	88,478,694,855
회계정책변경에 따른 증가(감소)	0	0	0	0	0	0	0
당기순이익(손실)	0	0	705,571,188	0	705,571,188	262,628,320	968,199,508
배당금지급	0	0	1,320,266,570	0	1,320,266,570	0	1,320,266,570
자기주식 거래로 인한 증감	0	0	0	0	0	0	0
주식기준보상거래	0	0	0	314,393,115	314,393,115	0	314,393,115
대채와 기타 변동에 따른 증가(감소), 자본	0	0	0	12,526,421	12,526,421	0	12,526,421
2019.12.31 (기말자본)	9,557,216,000	36,714,677,124	39,036,890,846	(9,912,729)	85,298,871,241	3,156,739,763	88,455,611,004

2020.01.01 (기초자본)	9,557,216,000	36,714,677,124	39,036,890,846	(9,912,729)	85,298,871,241	3,156,739,763	88,455,611,004
회계정책변경에 따른 증가(감소)	0	0	0	0	0	0	0
당기순이익(손실)	0	0	10,440,536,085	0	10,440,536,085	485,558,418	10,926,094,503
배당금지급	0	0	0	0	0	0	0
자기주식 거래로 인한 증감	0	175,918,763	0	(15,294,876)	160,623,887	0	160,623,887
주식기준보상거래	0	0	0	52,412,783	52,412,783	3,398,621	55,811,404
대채와 기타 변동에 따른 증가(감소), 자본	0	327,002	0	21,241,379	21,568,381	48,463,998	70,032,379
2020.12.31 (기말자본)	9,557,216,000	36,890,922,889	49,477,426,931	48,446,557	95,974,012,377	3,694,160,800	99,668,173,177
2021.01.01 (기초자본)	9,557,216,000	36,890,922,889	49,477,426,931	48,446,557	95,974,012,377	3,694,160,800	99,668,173,177
회계정책변경에 따른 증가(감소)	0	0	0	0	0	0	0
당기순이익(손실)	0	0	15,129,360,801	0	15,129,360,801	831,995,415	15,961,356,216
배당금지급	0	0	1,322,436,570	0	1,322,436,570	0	1,322,436,570
자기주식 거래로 인한 증감	0	0	0	0	0	0	0
주식기준보상거래	0	162,639,334	0	(165,018,102)	(2,378,768)	(380,603)	(2,759,371)
대채와 기타 변동에 따른 증가(감소), 자본	0	0	0	371,546	371,546	0	371,546
2021.12.31 (기말자본)	9,557,216,000	37,053,562,223	63,284,351,162	(116,199,999)	109,778,929,386	4,525,775,612	114,304,704,998

### 연결 현금흐름표

제 31 기 2021.01.01 부터 2021.12.31 까지

제 30 기 2020.01.01 부터 2020.12.31 까지

제 29 기 2019.01.01 부터 2019.12.31 까지

(단위 : 원)

	제 31 기	제 30 기	제 29 기
영업활동현금흐름	21,715,908,546	15,495,319,858	11,728,199,065
당기순이익(손실)	15,961,356,216	10,926,094,503	968,199,508
당기순이익조정을 위한 가감	4,584,952,014	3,611,414,011	3,013,872,546
법인세비용	4,052,423,891	3,596,737,817	589,093,567
이자비용	88,535,746	117,611,349	146,898,363
이자수익	(707,383,528)	(302,950,703)	(374,652,485)
감가상각비	1,000,423,132	947,958,298	908,085,240
무형자산상각비	54,884,737	52,008,541	70,113,094
사용권자산상각비	476,427,165	486,248,078	465,325,628
재고자산평가손실	1,003,738,305	653,940,156	801,355,971
재고자산평가손실환입	(997,904,823)	(960,262,407)	(995,709,989)
재고자산폐기손실	0	0	285,290,576
재고자산감모손실	369,954	565,171	14,475,126
주식보상비용(환입)	(2,759,371)	77,052,783	329,354,757
외화환산손실	74,943,099	248,355,198	38,101,918
대손상각비	825,474,447	(245,077,726)	267,722,039
유형자산처분손실	13,211,322	298,721	419,021
유형자산폐기손실	656,000	95,000	36,000
무형자산폐기손실	13,000	0	0
파생금융자산평가손실	1,513,460	1,264,920	49,948,301
파생금융자산거래손실	106,655,501	235,518,971	157,640,000

매도가능금융자산손상차손	0	0	0
종속기업/관계기업/공동기업투자처분손실	0	31,249,441	0
지분법손실	0	612,807,406	0
파생금융자산평가이익	0	(136,412)	(7,487,033)
금융자산처분이익	0	0	0
파생금융자산거래이익	(266,622,009)	(497,450,196)	(272,916,682)
유형자산처분이익	(26,631,031)	(35,326,179)	(14,529,154)
투자부동산처분이익	0	(903,577,182)	0
외화환산이익	(61,332,902)	(212,968,749)	(204,670,438)
지분법이익	(50,182,784)	0	1,032,821,195
기타의 대손상각비	0	0	37,005,600
기타의 대손충당금환입	0	(23,317,730)	(306,648,413)
유형자산손상차손	0	0	0
무형자산손상차손	0	0	33,458,619
종속기업/관계기업/공동기업투자손상차손	0	471,484,217	0
당기손익인식금융자산평가손실	168,808,980	0	0
잡손실	3,100,785	0	0
무형자산처분이익	(143,135,824)	(186,936,180)	(24,687,351)
무형자산손상차손환입	0	(33,458,619)	0
종속기업/관계기업/공동기업투자처분이익	(588,876,453)	0	0
당기손익인식금융자산평가이익	(148,880,424)	(469,865,208)	(11,970,924)
잡이익	(28,352,696)	(100,247)	0
배당금수익	(29,783,010)	(3,398,400)	0
급여	0	40,493,546	0
당기손익인식금융자산처분이익	(234,382,655)	(87,449,664)	0
영업활동으로인한자산·부채의변동	4,505,829,158	1,780,747,556	9,231,700,048
파생상품자산의 감소(증가)	(1,377,048)	(987,116)	110,188,704
매출채권의 감소(증가)	627,787,089	(793,782,937)	9,782,786,621
미수금의 감소(증가)	1,517,315,946	(1,096,898,672)	(2,559,712,520)
미수수익의 감소(증가)			0
선급금의 감소(증가)	104,449,101	(1,119,839,501)	678,041,720
선급비용의 감소(증가)	(191,244,738)	(24,003,519)	17,273,441
단기매매금융자산의 감소(증가)	0	0	0
환불자산의 감소(증가)	77,257,960	40,205,798	182,191,362
재고자산의 감소(증가)	(2,329,586,419)	2,610,884,098	848,566,227
장기매출채권의 감소(증가)	(1,342,617,743)	(9,366,491)	70,014,560
장기미수수익의 감소(증가)	2,426,966	1,414,090	(1,308,828)
장기선급비용의 감소(증가)	(42,451,261)	40,800,000	0
파생상품부채의 증가(감소)	160,215,048	213,247,844	1,401,296
매입채무의 증가(감소)	5,359,541,266	1,453,280,674	375,032,717
미지급금의 증가(감소)	300,258,104	953,214,140	(113,422,658)

미지급비용의 증가(감소)	189,507,024	62,842,389	58,813,812
선수금의 증가(감소)	129,192,767	(513,690,043)	(31,056,714)
예수금의 증가(감소)	19,632,545	11,471,419	14,719,386
이연법인세부채의 증가(감소)	10,019,043	0	0
환불부채의 증가(감소)	(84,496,492)	(48,044,617)	(201,829,078)
배당금수취(영업)	29,783,010	3,398,400	0
이자수취(영업)	704,159,364	255,520,425	415,608,567
이자지급(영업)	(5,427,883)	(11,057,958)	(114,854,324)
법인세납부(환급)	(4,064,743,333)	(1,070,797,079)	(1,786,327,280)
투자활동현금흐름	(17,702,562,162)	6,239,846,016	(4,043,645,722)
단기금융상품의 처분	620,000,000	3,070,920,000	1,035,000,000
당기손익인식금융자산의 처분	3,182,145,655	22,334,727,758	1,077,014,290
단기대여금및수취채권의 처분	75,670,038	773,741,040	43,716,716
장기대여금및수취채권의 처분	38,588,000	47,713,000	36,736,000
만기보유금융자산의 처분	0	0	0
상각후원가측정금융자산의 처분	1,569,501,781	2,054,120,206	36,270,000
임차보증금의 감소	86,137,607	851,800,000	10,000,000
기타예치보증금의 회수	55,615,152	30,786,503	0
유형자산의 처분	65,345,092	78,784,543	34,001,181
투자부동산의 처분	0	1,340,000,000	0
무형자산의 처분	293,577,503	545,503,336	40,178,900
관계기업에 대한 투자자산의 처분	589,247,999	99,884,400	0
단기금융상품의 취득	(500,000,000)	(20,000,000)	(1,812,858,000)
당기손익인식금융자산의 취득	0	0	0
단기대여금및수취채권의 취득	(802,416,000)	(2,742,624,926)	(696,672,000)
장기금융상품의 취득	(84,120,000)	(132,240,000)	(228,240,000)
당기손익 공정가치측정금융자산의 취득	(7,732,259,067)	(14,629,805,806)	(2,889,209,659)
매도가능금융자산의 취득	0	0	0
장기대여금및수취채권의 취득	(56,584,000)	(39,924,000)	(13,328,000)
상각후원가측정금융자산의 취득	(9,382,418,768)	(2,048,720,206)	(11,595,000)
만기보유금융자산의 취득	0	0	0
투자부동산의 취득	0	0	0
임차보증금의 증가	(20,000,000)	(806,800,000)	(50,000,000)
기타예치보증금의 증가	(82,581,497)	(43,845,680)	(72,440,457)
관계기업주식의 취득	(555,000,000)	0	0
유형자산의 취득	(4,817,977,587)	(4,280,674,489)	(427,489,831)
무형자산의 취득	(245,034,070)	(243,499,663)	(154,729,862)
장기금융상품의 처분	0	0	0
재무활동현금흐름	(1,376,175,444)	(3,949,699,758)	(5,416,780,154)
단기차입금의 증가	5,047,726,730	5,402,710,129	3,269,776,000
장기차입금의 증가	6,537,552,905	0	0

임대보증금의 증가	114,000,000	846,800,000	12,000,000
주식선택권행사로 인한 현금유입	0	210,242,000	0
단기차입금의 상환	(11,155,772,009)	(9,062,202,887)	(6,859,769,371)
장기차입금의 상환	0	0	0
임대보증금의 감소	(10,000,000)	(798,800,000)	(47,170,000)
유동성장기부채의 상환	(60,000,000)	(60,000,000)	(60,000,000)
유동성리스부채의 상환	(527,246,500)	(537,240,000)	(411,350,213)
종속기업주식의 추가 취득	0	0	0
유상증자	0	48,791,000	0
기타예수보증금의 반환	0	0	0
배당금지급	(1,322,436,570)	0	(1,320,266,570)
자기주식의 취득	0	0	0
자기주식의 처분	0	0	0
현금및현금성자산에 대한 환율변동효과	21,949,271	(102,811,747)	(35,432,814)
현금및현금성자산의순증가(감소)	2,659,120,211	17,682,654,369	2,232,340,375
기초현금및현금성자산	35,871,884,457	18,189,230,088	15,956,889,713
IFRS 1109호의 도입으로 인한 효과	0	0	0
기말현금및현금성자산	38,531,004,668	35,871,884,457	18,189,230,088

### 3. 연결재무제표 주석

제 31 기 2021년 12월 31일 현재

제 30 기 2020년 12월 31일 현재

제이씨현시스템 주식회사와 그 종속기업

#### 1. 회사의 개요

##### (1) 지배기업의 개요

제이씨현시스템 주식회사(이하 "지배기업")는 1991년 5월 11일에 설립되었으며, 서울시 용산구에 소재하고 있습니다. 지배기업은 컴퓨터 및 컴퓨터 관련 제품, 드론, VR, 보안 및 네트워크장비 판매업을 영위하고 있습니다.

지배기업은 1997년 11월 10일에 코스닥(KOSDAQ)시장에 주식을 등록하였으며, 당기말 현재 주요 주주는 다음과 같습니다.

(단위 : 원)			
주주명	소유주식수(주)	지분율	금액
차현배	6,090,477	31.86%	3,045,238,500
차중석	1,559,521	8.16%	779,760,500
장혜숙	911,675	4.77%	455,837,500

차정현	92,000	0.48%	46,000,000
제이씨현장학재단	194,696	1.02%	97,348,000
기타주주	10,266,063	53.71%	5,133,031,500
합계	19,114,432	100.00%	9,557,216,000

(2) 당기말과 전기말 현재 연결대상 종속기업의 현황은 다음과 같습니다.

종속기업명	소재지	주요 영업활동	지분율(%)	
			당기말	전기말
(주)엘림넷	대한민국	정보통신 부가서비스업	86.21	86.21
대아리드선(주)	대한민국	전자, 통신기기 제조 및 판매	99.52	99.52
디앤디컴(주)(*1)	대한민국	컴퓨터 및 주변장치, 소프트웨어 도매업	86.21	86.21
제이씨현온비즈(주) (구, 제이씨에이치온비즈(주)) (*2)	대한민국	전자상거래업	94.74	94.74

(\*1) (주)엘림넷의 100% 종속기업입니다.

(\*2) 당기 중 사명을 제이씨에이치온비즈(주)에서 제이씨현온비즈(주)로 변경하였습니다.

(3) 당기말과 전기말 현재 종속기업의 요약 재무정보는 다음과 같습니다.

① 당기말

(단위: 원)				
종속기업명	(주)엘림넷	대아리드선(주)	디앤디컴(주)	제이씨현온비즈(주)
자산	25,690,841,221	3,861,514,956	15,611,851,226	2,348,783,762
부채	3,791,207,489	638,180,207	3,634,548,227	1,459,050,064
자본	21,899,633,732	3,223,334,749	11,977,302,999	889,733,698
매출	20,796,887,015	3,410,726,039	38,802,336,971	8,291,905,054
당기순이익	2,810,555,303	(8,336,515)	3,272,305,725	(132,611,651)
총포괄손익	2,810,555,303	(8,336,515)	3,272,305,725	(132,611,651)

② 전기말

(단위: 원)				
종속기업명	(주)엘림넷	대아리드선(주)	디앤디컴(주)	제이씨현온비즈(주)
자산	22,496,677,000	3,742,586,220	11,290,524,940	2,924,143,086
부채	3,404,839,200	510,914,956	2,585,527,666	1,901,797,737
자본	19,091,837,800	3,231,671,264	8,704,997,274	1,022,345,349
매출	15,501,126,139	1,613,946,992	26,123,726,658	13,664,370,418
당기순이익	2,705,613,607	32,940,244	774,787,893	49,178,317
총포괄손익	2,705,613,607	32,940,244	774,787,893	49,178,317

2. 재무제표 작성기준

제이씨현시스템 주식회사 및 그 종속기업(이하 "연결실체")은 주식회사등의외부감사에 관한 법률 제5조 1항 1호에서 규정하고 있는 국제회계기준위원회의 국제회계기준을 채택하여 정한 회계처리기준인 한국채택국제회계기준에 따라 재무제표를 작성하였습니다.

### (1) 측정기준

재무제표는 아래에서 열거하고 있는 재무상태표의 주요 항목을 제외하고는 역사적원가를 기준으로 작성되었습니다.

- 공정가치로 측정되는 파생상품
- 당기손익-공정가치로 측정되는 금융상품
- 기타포괄손익-공정가치로 측정되는 금융상품

### (2) 기능통화와 표시통화

연결실체의 재무제표는 영업활동이 이루어지는 주된 경제환경의 통화인 기능통화로 작성되고 있습니다. 연결실체의 재무제표는 보고기업인 지배기업의 기능통화 및 표시통화인 원화로 작성하여 보고하고 있습니다.

### (3) 추정과 판단

한국채택국제회계기준에서는 재무제표를 작성함에 있어서 회계정책의 적용이나, 보고기간 말 현재 자산, 부채 및 수익, 비용의 보고금액에 영향을 미치는 사항에 대하여 경영진의 최선의 판단을 기준으로 한 추정치와 가정의 사용을 요구하고 있습니다. 보고기간말 현재 경영진의 최선의 판단을 기준으로 한 추정치와 가정이 실제 환경과 다를 경우 이러한 추정치와 실제 결과는 다를 수 있습니다.

추정치와 추정에 대한 기본 가정은 지속적으로 검토되고 있으며, 회계추정의 변경은 추정이 변경된 기간과 미래 영향을 받을 기간 동안 인식되고 있습니다.

#### ① 경영진의 판단

재무제표에 인식된 금액에 유의한 영향을 미치는 회계정책의 적용과 관련된 주요한 경영진의 판단에 대한 정보는 다음의 주석에 포함되어 있습니다.

- 주석 1: 연결 범위 - 사실상 지배력을 보유하고 있는지 여부
- 주석 6: 지분법적용투자주식 - 연결실체가 유의적인 영향력을 행사하는지 여부
- 주석 23: 리스기간 - 연장선택권의 행사가능성이 상당히 확실한지 여부
- 주석 24: 구매자금대출약정 - 수요자 금융약정과 관련된 금액의 재무상태표와 현금흐름표상의 표시
- 주석 30: 수익인식 - 수익인식시기

#### ② 가정과 추정의 불확실성

다음 보고기간 이내에 중요한 조정이 발생할 수 있는 유의한 위험이 있는 가정과 추정의 불확실성에 대한 정보는 다음의 주석에 포함되어 있습니다.

- 주석 24: 총당부채와 우발부채 - 자원의 유출 가능성과 금액에 대한 가정
- 주석 30: 예상반품률의 추정

- 주석 34: 이연법인세자산의 인식 - 차감할 일시적차이와 기업소득환류세제에 따른효과
- 주석 39: 매출채권의 기대신용손실 측정 - 가중평균채무불이행률을 결정하기 위한 주요 가정

### ③ 공정가치 측정

연결실체의 회계정책과 공시사항은 다수의 금융 및 비금융자산과 부채에 대해 공정가치 측정을 요구하고 있는 바, 연결실체는 공정가치평가 정책과 절차를 수립하고 있습니다. 동 정책과 절차에는 공정가치 서열체계에서 수준 3으로 분류되는 공정가치를 포함한 모든 유의적인 공정가치 측정의 검토를 책임지는 평가부서의 운영을 포함하고 있으며, 그 결과는 재무담당 임원에게 직접 보고되고 있습니다.

평가부서는 정기적으로 관측가능하지 않은 유의적인 투입변수와 평가 조정을 검토하고 있습니다. 공정가치측정에서 중개인 가격이나 평가기관과 같은 제3자 정보를 사용하는 경우, 평가부서에서 제3자로부터 입수한 정보에 근거한 평가가 공정가치 서열체계 내 수준별 분류를 포함하고 있으며 해당 기준서의 요구사항을 충족한다고 결론을 내릴 수 있는지 여부를 판단하고 있습니다.

연결실체는 유의적인 평가 문제를 감사에 보고하고 있습니다.

자산이나 부채의 공정가치를 측정하는 경우, 연결실체는 최대한 시장에서 관측가능한 투입변수를 사용하고 있습니다. 공정가치는 다음과 같이 가치평가방법에 사용된 투입변수에 기초하여 공정가치 서열체계 내에서 분류됩니다.

구 분	투입변수의 유의성
수준 1	측정일에 동일한 자산이나 부채에 대한 접근 가능한 활성시장의 조정되지 않은 공시가격
수준 2	수준 1의 공시가격 이외에 자산이나 부채에 대해 직접적으로 또는 간접적으로 관측가능한 투입변수
수준 3	자산이나 부채에 대한 관측가능하지 않은 투입변수

자산이나 부채의 공정가치를 측정하기 위해 사용되는 여러 투입변수가 공정가치 서열체계 내에서 다른 수준으로 분류되는 경우, 연결실체는 측정치 전체에 유의적인 공정가치 서열체계에서 가장 낮은 수준의 투입변수와 동일한 수준으로 공정가치 측정치 전체를 분류하고 있으며, 변동이 발생한 보고기간 말에 공정가치 서열체계의 수준간 이동을 인식하고 있습니다.

공정가치 측정 시 사용된 가정의 자세한 정보는 주석 38에 포함되어 있습니다.

### ④ COVID-19 영향의 불확실성

COVID19의 확산을 차단하기 위하여 전세계적으로 이동 제한을 포함한 다양한 예방및 통제가 시행되고 있으며, 그 결과 전세계 경제가 광범위한 영향을 받고 있습니다. 또한 COVID19에 대처하기 위한 다양한 형태의 정부지원정책이 발표되고 있습니다.COVID19의 영향과 정부지원정책이 향후 연결실체 매출채권의 회수가능성, 재고자산 및 유·무형자산의 손상, 충당부채의 인식 등에 미칠 영향을 보고기간말 현재 합리적으로 추정하여 재무제표를 작성하였습니다. 그러나, COVID19 종식시점 및 COVID19가 연결실체에 미치는 영향의 추



정에 중요한 불확실성이 존재합니다.

### 3. 회계정책의 변경

3.1 연결실체는 2021년 1월 1일로 개시하는 회계기간부터 다음의 제·개정 기준서 및 해석서를 신규로 적용하였습니다.

#### (1) 기업회계기준서 제1116호 리스(개정)

국제회계기준위원회는 2021년 3월 동 기준서를 개정하여 리스이용자에게 코로나19 세계적 유행의 결과로 발생한 임차료 할인 등(rent concession)이 리스변경에 해당하는지 평가하지 않을 수 있는 실무적 간편법이 적용되는 리스료 감면의 범위를 1년 연장하였습니다. 이러한 실무적 간편법의 적용을 선택한 리스이용자는 임차료 할인 등으로 인한 리스료 변동을 그러한 변동이 리스변경이 아닐 경우에 이 기준서가 규정하는 방식과 일관되게 회계처리합니다. 한편 리스제공자에게는 동 개정사항에 따른 실무적 간편법이 제공되지 않습니다.

동 개정사항에 따른 실무적 간편법은 아래의 조건을 모두 충족하는 임차료 할인 등에만 적용합니다.

- ① 리스료의 변동으로 수정된 리스대가가 변경 전 리스대가와 실질적으로 동일하거나 그보다 작음
- ② 리스료 감면이 2022년 6월 30일 이전에 지급하여야 할 리스료에만 영향을 미침
- ③ 그 밖의 리스기간과 조건은 실질적으로 변경되지 않음

#### (2) 기업회계기준서 제1109호 '금융상품', 제1039호 '금융상품: 인식과 측정', 제1107호 '금융상품: 공시', 제 1104호 '보험계약' 및 제 1116호 '리스' 개정 - 이자율지표 개혁(2단계 개정)

이자율지표개혁과 관련하여 상각후원가로 측정되는 금융상품의 이자율지표 대체시 장부금액이 아닌 유효이자율을 조정하고, 위험회피관계에서 이자율지표대체가 발생한 경우에도 중단없이 위험회피회계를 계속할 수 있도록 하는 등의 예외규정을 포함하고 있습니다. 해당 기준서의 개정이 연결재무제표에 미치는 중요한 영향은 없습니다.

3.2 제정 또는 공표되었으나 시행일이 도래하지 않아 적용하지 아니한 제·개정 기준서 및 해석서는 다음과 같습니다.

#### (1) 기업회계기준서 제1103호 '사업결합' 개정 - 개념체계의 인용

인식할 자산과 부채의 정의를 개정된 재무보고를 위한 개념체계를 참조하도록 개정되었으나, 기업회계기준서 제1037호 '충당부채, 우발부채 및 우발자산' 및 해석서 제2121호 '부담금'의 적용범위에 포함되는 부채 및 우발부채에 대해서는 해당 기준서를 적용하도록 예외를 추가하고, 우발자산이 취득일에 인식되지 않는다는 점을 명확히 하였습니다. 동 개정사항은 2022년 1월 1일 이후 시작하는 회계연도부터 적용되며, 조기적용이 허용됩니다. 동 개정으로 인해 연결재무제표에 중요한 영향은 없을 것으로 예상하고 있습니다.

#### (2) 기업회계기준서 제1016호 '유형자산' 개정 - 의도한 사용 전의 매각금액

기업이 자산을 의도한 방식으로 사용하기 전에 생산된 품목의 판매에서 발생하는 수익을 생산원가와 함께 당기손익으로 인식하도록 요구하며, 유형자산의 취득원가에서 차감하는 것을 금지하고 있습니다. 동 개정사항은 2022년 1월 1일 이후 시작하는 회계연도부터 적용되며, 조기적용이 허용됩니다. 동 개정으로 인해 연결재무제표에 중요한 영향은 없을 것으로 예상

하고 있습니다.

(3) 기업회계기준서 제1037호 '충당부채, 우발부채 및 우발자산' 개정 - 손실부담계약: 계약 이행원가

손실부담계약을 식별할 때 계약이행원가의 범위를 계약 이행을 위한 증분원가와 계약 이행에 직접 관련되는 다른 원가의 배분이라는 점을 명확히 하였습니다. 동 개정사항은 2022년 1월 1일 이후 시작하는 회계연도부터 적용되며, 조기적용이 허용됩니다. 동 개정으로 인해 연결재무제표에 중요한 영향은 없을 것으로 예상하고 있습니다.

(4) 한국채택국제회계기준 연차개선 2018-2020

한국채택국제회계기준 연차개선 2018-2020은 2022년 1월 1일 이후 시작하는 회계연도부터 적용되며, 조기적용이 허용됩니다. 동 개정으로 인해 연결재무제표에 중요한 영향은 없을 것으로 예상하고 있습니다.

- 기업회계기준서 제1101호 '한국채택국제회계기준의 최초 채택': 최초채택기업인 종속기업
- 기업회계기준서 제1109호 '금융상품': 금융부채 제거 목적의 10% 테스트 관련 수수료
- 기업회계기준서 제1116호 '리스': 리스 인센티브
- 기업회계기준서 제1041호 '농림어업': 공정가치 측정

(5) 기업회계기준서 제1001호 '재무제표 표시' 개정 - 부채의 유동/비유동 분류

보고기간말 현재 존재하는 실질적인 권리에 따라 유동 또는 비유동으로 분류되며, 부채의 결제를 연기할 수 있는 권리의 행사가능성이나 경영진의 기대는 고려하지 않습니다. 또한, 부채의 결제에 자기지분상품의 이전도 포함되나, 복합금융상품에서 자기지분상품으로 결제하는 옵션이 지분상품의 정의를 충족하여 부채와 분리하여 인식된경우는 제외됩니다. 동 개정으로 인해 연결재무제표에 중요한 영향은 없을 것으로 예상하고 있습니다.

#### 4. 유의적인 회계정책

연결실체의 재무제표는 영업활동이 이루어지는 주된 경제환경의 통화인 기능통화로 작성되고 있습니다. 연결실체의 재무제표는 보고기업인 지배기업의 기능통화 및 표시통화인 원화로 작성하여 보고하고 있습니다.

##### (1) 연결

###### ① 종속기업

종속기업은 연결실체에 의해 지배되는 기업입니다. 연결실체는 피투자기업에 대한 관여로 변동이익에 노출되거나 변동이익에 대한 권리가 있고 피투자기업에 대하여 자신의 힘으로 그러한 이익에 영향을 미치는 능력이 있을 때 피투자기업을 지배합니다. 종속기업의 재무제표는 지배기업이 종속기업에 대한 지배력을 획득하는 날부터 지배력을 상실할 때까지 연결재무제표에 포함됩니다.

###### ② 비지배지분

비지배지분은 취득일에 피취득자의 식별가능한 순자산에 대해 인식한 금액 중 현재의 지분상품의 비례적 몫으로 측정하고 있습니다.

지배력을 상실하지 않는 종속기업에 대한 지배기업의 소유지분 변동은 자본거래로 회계처리하고 있습니다.

### ③ 지배력의 상실

지배기업이 종속기업에 대한 지배력을 상실한다면, 연결재무상태표에서 종전의 종속기업에 대한 자산과 부채를 제거하고 종전의 지배지분에 귀속되는 지배력 상실 관련 손익을 인식합니다. 종속기업에 대한 잔존 투자는 지배력을 상실한 때의 공정가치로 인식합니다.

### ④ 지분법피투자기업에 대한 지분

연결실체의 지분법피투자기업에 대한 지분은 관계기업과 공동기업의 지분으로 구성되어 있습니다.

관계기업은 연결실체가 재무정책 및 영업정책에 대한 유의적인 영향력을 보유하고 있으나, 지배하거나 공동지배하지 않는 기업입니다. 공동기업은 연결실체가 약정의 자산에 대한 권리와 부채에 대한 의무를 보유하는 것이 아니라 약정의 순자산에 대한 권리를 보유하고 있는 기업입니다.

관계기업과 공동기업에 대한 투자지분은 최초에 거래원가를 포함하여 원가로 인식하고, 취득 후에는 지분법을 사용하여 회계처리하고 있습니다. 즉, 취득일 이후에 발생한 피투자자의 당기순이익 및 기타포괄손익 중 연결실체의 지분에 해당하는 금액을 장부금액에 가감하고, 피투자자에게 받은 분배액은 투자지분의 장부금액에서 차감하고 있습니다.

### ⑤ 내부거래제거

연결실체 내의 거래, 이와 관련된 잔액, 수익과 비용, 미실현손익은 연결재무제표 작성시 모두 제거하고 있습니다. 한편, 연결실체는 지분법피투자기업과의 거래에서 발생한 미실현이익 중 연결실체의 몫은 제거하고 있으며, 미실현손실은 자산손상의 증거가 없다면 미실현이익과 동일한 방식으로 제거하고 있습니다.

### (2) 현금 및 현금성자산

연결실체는 취득일로부터 만기일이 3개월 이내인 투자자산을 현금 및 현금성자산으로 분류하고 있습니다. 지분상품은 현금성자산에서 제외되나, 상환일이 정해져 있고 취득일로부터 상환일까지의 기간이 단기인 우선주와 같이 실질적인 현금성자산인 경우에는 현금성자산에 포함됩니다.

### (3) 재고자산

재고자산의 단위원가는 이동평균법으로 결정하고 있으며, 취득원가는 매입원가, 전환원가 및 재고자산을 이용가능한 상태로 준비하는데 필요한 기타 원가를 포함하고 있습니다.

재고자산은 취득원가와 순실현가능가치 중 낮은 금액으로 측정하고 있습니다. 재고자산을 순실현가능가치로 감액한 평가손실과 모든 감모손실은 감액이나 감모가 발생한 기간에 비용으로 인식하고 있으며, 재고자산의 순실현가능가치의 상승으로 인한 재고자산평가손실의 환입은 환입이 발생한 기간의 비용으로 인식된 재고자산의 매출원가에서 차감하고 있습니다.

### (4) 비파생금융자산

#### ① 인식 및 최초 측정

매출채권과 발행 채무증권은 발행되는 시점에 최초로 인식됩니다. 다른 금융상품과 금융부채는 연결실체가 금융상품의 계약당사자가 되는 때에만 인식됩니다.

유의적인 금융요소를 포함하지 않는 매출채권을 제외하고는, 최초 인식시점에 금융자산이나 금융부채를 공정가치로 측정하며, 당기손익-공정가치 측정 금융자산 또는 당기손익-공정가치 측정 금융부채가 아닌 경우에 해당 금융자산의 취득이나 해당 금융부채의 발행과 직접 관련되는 거래원가는 공정가치에 가감합니다. 유의적인 금융요소를 포함하지 않는 매출채권은 최초에 거래가격으로 측정합니다.

## ② 분류 및 후속측정

### 금융자산

최초 인식시점에 금융자산은 상각후원가, 기타포괄손익-공정가치 채무상품, 기타포괄손익-공정가치-지분상품 또는 당기손익-공정가치로 측정되도록 분류합니다.

금융자산은 연결실체가 금융자산을 관리하는 사업모형을 변경하지 않는 한 최초 인식 후에 재분류되지 않으며, 이 경우 영향 받는 모든 금융자산은 사업모형의 변경 이후 첫 번째 보고 기간의 첫 번째 날에 재분류됩니다.

금융자산은 다음 두 가지 조건을 모두 충족하고, 당기손익-공정가치 측정 항목으로 지정되지 않은 경우 상각후원가로 측정됩니다.

- 계약상 현금흐름을 수취하기 위해 보유하는 것이 목적인 사업모형 하에서 보유합니다.
- 계약 조건에 따라 특정일에 이자와 원금 잔액에 대한 이자 지급만으로 구성되어 있는 현금흐름이 발생한다.

채무상품은 다음 두 가지 조건을 모두 충족하고 당기손익-공정가치 측정 항목으로 지정되지 않은 경우 기타포괄손익-공정가치로 측정합니다.

- 계약상 현금흐름의 수취와 금융자산의 매도 둘 다를 통해 목적을 이루는 사업모형하에서 금융자산을 보유한다.
- 계약 조건에 따라 특정일에 이자와 원금 잔액에 대한 이자 지급만으로 구성되어 있는 현금흐름이 발생한다.

단기매매를 위해 보유하는 것이 아닌 지분상품의 최초 인식 시에 연결실체는 투자자산의 공정가치의 후속적인 변동을 기타포괄손익으로 표시하도록 선택할 수 있습니다. 다만 한번 선택하면 이를 취소할 수 없습니다. 이러한 선택은 투자 자산별로 이루어집니다.

상기에서 설명된 상각후원가나 기타포괄손익-공정가치로 측정되지 않는 모든 금융자산은 당기손익-공정가치로 측정됩니다. 이러한 금융자산은 모든 파생금융자산을 포함합니다(주석 38 참고). 최초 인식시점에 연결실체는 상각후원가나 기타포괄손익-당기손익으로 측정되는 금융자산을 당기손익-공정가치 측정항목으로 지정한다면 회계불일치를 제거하거나 유익적으로 줄이는 경우에는 해당 금융자산을 당기손익-공정가치 측정 항목으로 지정할 수 있습니다. 다만 한번 지정하면 이를 취소할 수 없습니다.

### 금융자산 - 사업모형

연결실체는 사업이 관리되는 방식과 경영진에게 정보가 제공되는 방식을 가장 잘 반영하기 때문에 금융자산의 포트폴리오 수준에서 보유되는 사업모형의 목적을 평가합니다. 그러한 정보는 다음을 고려합니다.

- 포트폴리오에 대해 명시된 회계정책과 목적 및 실제 이러한 정책의 운영. 여기에는 계약상 이자수익의 획득, 특정 이자수익률 수준의 유지, 금융자산을 조달하는 부채의 듀레이션과 해당 금융자산의 듀레이션의 일치 및 자산의 매도를 통한 기대현금흐름의 유출 또는 실현하는 것에 중점을 둔 경영진의 전략을 포함함
- 사업모형에서 보유하는 금융자산의 성과를 평가하고, 그 평가내용을 주요 경영진에게 보고하는 방식
- 사업모형(그리고 사업모형에서 보유하는 금융자산)의 성과에 영향을 미치는 위험과 그 위험을 관리하는 방식
- 경영진에 대한 보상방식(예: 관리하는 자산의 공정가치에 기초하여 보상하는지 아니면 수취하는 계약상 현금흐름에 기초하여 보상하는지)
- 과거기간 금융자산의 매도의 빈도, 금액, 시기, 이유, 미래의 매도활동에 대한 예상

이러한 목적을 위해 제거요건을 충족하지 않는 거래에서 제3자에게 금융자산을 이전하는 거래는 매도로 간주되지 않습니다.

단기매매의 정의를 충족하거나 포트폴리오의 성과가 공정가치 기준으로 평가되는 금융자산 포트폴리오는 당기손익-공정가치로 측정됩니다.

### 금융자산: 계약상 현금흐름이 원금과 이자로만 이루어져 있는지에 대한 평가

원금은 금융자산의 최초 인식시점의 공정가치로 정의됩니다. 이자는 화폐의 시간가치에 대한 대가, 특정기간에 원금 잔액과 관련된 신용위험에 대한 대가, 그밖에 기본적인 대여위험과 원가에 대한 대가(예: 유동성위험과 운영 원가)뿐만 아니라 이윤으로 구성됩니다.

계약상 현금흐름이 원금과 이자에 대한 지급만으로 이루어져 있는지를 평가할 때, 연결실체는 해당 상품의 계약조건을 고려합니다. 금융자산이 계약상 현금흐름의 시기나 금액을 변경시키는 계약조건을 포함하고 있다면, 그 계약조건 때문에 해당 금융상품의 존속기간에 걸쳐 생길 수 있는 계약상 현금흐름이 원리금 지급만으로 구성되는지를 판단해야 합니다.

이를 평가할 때 연결실체는 다음을 고려합니다.

- 현금흐름의 금액이나 시기를 변경시키는 조건부 상황
- 변동 이자율 특성을 포함하여 계약상 액면 이자율을 조정하는 조항
- 중도상환특성과 만기연장특성
- 특정 자산으로부터 발생하는 현금흐름에 대한 연결실체의 청구권을 제한하는 계약조건(예: 비소구특징)

중도상환금액이 실질적으로 미상환된 원금과 잔여원금에 대한 이자를 나타내고, 계약의 조기청산에 대한 합리적인 추가 보상을 포함하고 있다면, 조기상환특성은 특정일에 원금과 이자를 지급하는 조건과 일치합니다.

또한, 계약상 액면금액을 유의적으로 할인하거나 할증하여 취득한 금융자산에 대해서, 중도상환금액이 실질적으로 계약상 액면금액과 계약상 이자 발생액(그러나 미지급된)을 나타내며 (이 경우 계약의 조기 청산에 대한 합리적인 추가 보상이 포함될 수 있는), 중도상환특성이 금융자산의 최초 인식시점에 해당 특성의 공정가치가 경미한 경우에는 이러한 조건을 충족한다고 판단합니다.

### 금융자산: 후속측정과 손익

당기손익-공정가치 측정 금융자산	이러한 자산은 후속적으로 공정가치로 측정합니다. 이자와 배당수익을 포함한 순손익은 당기손익으로 인식합니다.
상각후원가 측정 금융자산	이러한 자산은 후속적으로 유효이자율법을 사용하여 상각후원가로 측정합니다. 상각후원가는 손상차손에 의해 감소됩니다. 이자수익, 외화환산 손익 및 손상차손은 당기손익으로 인식합니다. 제거에 따르는 손익도 당기손익으로 인식합니다.
기타포괄손익-공정가치 측정 채무상품	이러한 자산은 후속적으로 공정가치로 측정합니다. 유효이자율법을 사용하여 계산된 이자수익, 외화환산손익과 손상은 당기손익으로 인식합니다. 다른 순손익은 기타포괄손익으로 인식합니다. 제거시에 기타포괄손익에 누적된 손익은 당기손익으로 재분류합니다.
기타포괄손익-공정가치 측정 지분상품	이러한 자산은 후속적으로 공정가치로 측정합니다. 배당은 배당금이 명확하게 투자원가의 회수를 나타내지 않는다면 당기손익으로 인식합니다. 다른 순손익은 기타포괄손익으로 인식하고 절대로 당기손익으로 재분류되지 않습니다.

### ③ 제거

연결실체는 금융자산의 현금흐름에 대한 계약상 권리가 소멸한 경우, 금융자산의 현금흐름을 수취할 계약상 권리를 양도하고 이전된 금융자산의 소유에 따른 위험과 보상의 대부분을 실질적으로 이전한 경우, 또는 연결실체가 소유에 따른 위험과 보상의 대부분을 보유 또는 이전하지 아니하고 금융자산을 통제하고 있지 않은 경우에 금융자산을 제거합니다.

연결실체가 채무상태표에 인식된 자산을 이전하는 거래를 하였지만, 이전되는 자산의 소유에 따른 대부분의 위험과 보상을 보유하고 있는 경우에는 이전된 자산을 제거하지 않습니다.

### ④ 상계

연결실체가 인식한 자산과 부채에 대해 법적으로 집행가능한 상계권리를 현재 갖고 있고, 차액으로 결제하거나, 자산을 실현하는 동시에 부채를 결제할 의도가 있는 경우에만 금융자산과 금융부채를 상계하고 채무상태표에 순액으로 표시합니다.

## (5) 금융자산의 손상

### ① 금융상품

연결실체는 다음 자산의 기대신용손실에 대해 손실충당금을 인식합니다.

- 상각후원가로 측정하는 금융자산

연결실체는 12개월 기대신용손실로 측정되는 다음의 금융자산을 제외하고는 전체기간 기대신용손실에 해당하는 금액으로 손실충당금을 측정합니다.

- 보고기간말에 신용위험이 낮다고 결정된 채무증권
- 최초 인식 이후 신용위험(즉, 금융자산의 기대존속기간 동안에 걸쳐 발생할 채무불 이행 위험)이 유의적으로 증가하지 않은 기타 채무증권과 은행예금

매출채권(리스채권 포함)에 대한 손실충당금은 항상 전체기간 기대신용손실에 해당하는 금액으로 측정됩니다.

금융자산의 신용위험이 최초 인식 이후 유의적으로 증가했는지를 판단할 때와 기대신용손실

을 추정할 때, 연결실체는 과도한 원가나 노력없이 이용할 수 있고 합리적이고 뒷받침 될 수 있는 정보를 고려합니다. 여기에는 미래지향적인 정보를 포함하여 연결실체의 과거 경험과 알려진 신용평가에 근거한 질적, 양적인 정보 및 분석이 포함됩니다.

금융자산의 신용위험은 연체일수가 90일을 초과하는 경우에 유의적으로 증가한다고 가정합니다.

연결실체는 다음과 같은 경우 금융자산에 채무불이행이 발생했다고 고려합니다.

- 채무자에 대해 연결실체가 소구활동을 하지 않으면, 연결실체에게 신용의무를 완전하게 이행하지 않을 것 같은 경우
- 금융자산의 연체일수가 365일을 초과한 경우

연결실체는 채무증권의 신용위험등급이 국제적으로 '투자등급'의 정의로 이해되는 수준인 경우 신용위험이 낮다고 간주합니다. 연결실체는 이것을 기관 CREDITOP의 B 이상으로 간주합니다.

전체기간 기대신용손실은 금융상품의 기대존속기간에 발생할 수 있는 모든 채무불이행 사건에 따른 기대신용손실입니다.

12개월 기대신용손실은 보고기간 말 이후 12개월 이내(또는 금융상품의 기대존속기간이 12개월 보다 적은 경우 더 짧은 기간)에 발생 가능한 금융상품의 채무불이행 사건으로 인한 기대신용손실을 나타내는 전체기간 기대신용손실의 일부입니다.

기대신용손실을 측정할 때 고려하는 가장 긴 기간은 연결실체가 신용위험에 노출되는 가장 계약기간입니다.

## ② 기대신용손실의 측정

기대신용손실은 신용손실의 확률가중추정치입니다. 신용손실은 모든 현금부족액(즉, 계약에 따라 지급받기로 한 모든 계약상 현금흐름과 수취할 것으로 예상하는 모든 계약상 현금흐름의 차이)의 현재가치로 측정됩니다. 기대신용손실은 해당 금융자산의 유효이자율로 할인됩니다.

한편, 연결실체는 기업회계기준서 제1109호에 명시되어 있는 기대신용손실 측정원칙과 일관된다고 판단하여 기대신용손실 측정 시 총당금 설정률표를 사용하는 실무적 간편법을 사용하고 있습니다. 총당률의 설정은 연체가 발생하지 않은 매출채권을 포함한 모든 매출채권의 잔액에 적용하고 있습니다.

## ③ 신용이 손상된 금융자산

매 보고기간말에, 연결실체는 상각후원가로 측정되는 금융자산의 신용이 손상되었는지 평가합니다. 금융자산의 추정미래현금흐름에 악영향을 미치는 하나 이상의 사건이 발생한 경우에 해당 금융자산은 신용이 손상된 것입니다.

금융자산의 신용이 손상된 증거는 다음과 같은 관측 가능한 정보를 포함합니다.

- 발행자나 차입자의 유의적인 재무적 어려움
- 채무불이행이나 90일 이상 연체와 같은 계약 위반
- 차입자의 재무적 어려움에 관련된 경제적이나 계약상 이유로 당초 차입조건의 불가피한

완화

- 차입자의 과산가능성이 높아지거나 그 밖의 재무구조조정 가능성이 높아짐
- 재무적 어려움으로 인해 해당 금융자산에 대한 활성시장 소멸

④ 재무상태표 상 신용손실충당금의 표시

상각후원가로 측정하는 금융자산에 대한 손실충당금은 해당 자산의 장부금액에서 차감합니다. 기타포괄손익-공정가치로 측정하는 채무상품에 대해서는 손실충당금은 기타포괄손익에서 인식합니다.

⑤ 제각

금융자산의 계약상 현금흐름 전체 또는 일부의 회수에 대한 합리적인 기대가 없는 경우 해당 자산을 제거합니다. 연결실체는 고객에 대해서는 회수에 대한 합리적인 기대가 있는지를 평가하여 제각의 시기와 금액을 개별적으로 평가합니다. 연결실체는 제각한 금액이 유의적으로 회수할 것이라는 기대를 갖고 있지 않습니다. 그러나 제각된금융자산은 회수 절차에 따라 회수활동의 대상이 될 수 있습니다.

(6) 유형자산

유형자산은 최초에 원가로 측정하여 인식하고 있습니다. 유형자산의 원가에는 경영진이 의도하는 방식으로 자산을 가동하는데 필요한 장소와 상태에 이르게 하는데 직접 관련되는 원가 및 자산을 해체, 제거하거나 부지를 복구하는데 소요될 것으로 추정되는 원가가 포함됩니다.

유형자산은 최초 인식 후에 원가에서 감가상각누계액과 손상차손누계액을 차감한 금액을 장부금액으로 하고 있습니다.

유형자산 중 토지는 감가상각을 하지 않으며, 그 외 유형자산은 자산의 취득원가에서잔존가치를 차감한 금액에 대하여 아래에 제시된 내용연수에 걸쳐 해당 자산에 내재되어 있는 미래경제적 효익의 예상 소비 형태를 가장 잘 반영한 정액법으로 상각하고 있습니다.

유형자산을 구성하는 일부의 원가가 당해 유형자산의 전체 원가와 비교하여 유의적이라면, 해당 유형자산을 감가상각할 때, 그 부분은 별도로 구분하여 감가상각하고 있습니다.

유형자산의 제거로 인하여 발생하는 손익은 순매각금액과 장부금액의 차이로 결정되고 그 차액은 당기손익으로 인식하고 있습니다.

당기와 전기의 추정 내용연수는 다음과 같습니다.

구 분	추정내용연수
건물	40년
구축물	40년
기계장치	3~8년
차량운반구	5년
비품	5년
시설장치	5년
운용리스자산	4년



연결실체는 매 보고기간말에 자산의 잔존가치와 내용연수 및 감가상각방법을 재검토하고 재검토 결과 이를 변경하는 것이 적절하다고 판단되는 경우 회계추정의 변경으로 처리하고 있습니다.

(7) 무형자산

무형자산은 최초 인식할 때 원가로 측정하며, 최초 인식 후에 원가에서 상각누계액과손상차손누계액을 차감한 금액을 장부금액으로 인식하고 있습니다.

무형자산은 사용 가능한 시점부터 잔존가치를 영("0")으로 하여 아래의 내용연수 동안 정액법으로 상각하고 있습니다. 다만, 일부 무형자산에 대해서는 이를 이용할 수 있을 것으로 기대되는 기간이 예측가능하지 않아 당해 무형자산의 내용연수가 비한정인 것으로 평가하고 상각하지 아니하고 있습니다.

구 분	추정내용연수
산업재산권	10년
개발비	5년
소프트웨어	5년

내용연수가 유한한 무형자산의 상각기간과 상각방법은 매 보고기간말에 재검토하고 내용연수가 비한정인 무형자산에 대해서는 그 자산의 내용연수가 비한정이라는 평가가 계속하여 정당한 지를 매 보고기간말에 재검토하며, 이를 변경하는 것이 적절하다고 판단되는 경우 회계추정의 변경으로 처리하고 있습니다.

① 연구 및 개발

연구 또는 내부프로젝트의 연구단계에 대한 지출은 발생시점에 비용으로 인식하고 있습니다. 개발단계의 지출은 자산을 완성할 수 있는 기술적 실현가능성, 자산을 완성하여 사용하거나 판매하려는 기업의 의도와 능력 및 필요한 자원의 입수가능성, 무형자산의 미래 경제적 효익을 모두 제시할 수 있고, 관련 지출을 신뢰성 있게 측정할 수 있는 경우에 무형자산으로 인식하고 있으며, 기타 개발관련 지출은 발생시점에 비용으로 인식하고 있습니다.

② 후속지출

후속지출은 관련되는 특정자산에 속하는 미래의 경제적 효익이 증가하는 경우에 한하여 자본화하며, 내부적으로 창출한 영업권 및 상표명 등을 포함한 다른 지출은 발생 즉시 비용화하고 있습니다.

(8) 투자부동산

임대수익이나 시세차익 또는 두 가지 모두를 얻기 위하여 보유하고 있는 부동산은 투자부동산으로 분류하고 있습니다. 투자부동산은 취득시 발생한 거래원가를 포함하여최초 인식시점에 원가로 측정하며, 최초 인식 후에 원가에서 감가상각누계액과 손상차손누계액을 차감한 금액을 장부금액으로 표시하고 있습니다.

후속원가는 자산으로부터 발생하는 미래 경제적 효익이 유입될 가능성이 높으며, 그 원가를 신뢰성 있게 측정할 수 있는 경우에 한하여 자산의 장부금액에 포함하거나 적절한 경우 별도의 자산으로 인식하고 있으며, 후속지출에 의해 대체된 부분의 장부금액은 제거하고 있습니다.

다. 한편, 일상적인 수선·유지와 관련하여 발생하는 원가는 발생시점에 당기손익으로 인식하고 있습니다.

투자부동산 중 토지에 대해서는 감가상각을 하지 않으며, 토지를 제외한 투자부동산은 경제적 내용연수에 따라 40 년을 적용하여 정액법으로 상각하고 있습니다.

투자부동산의 감가상각방법, 잔존가치 및 내용연수는 매 보고기간말에 재검토하고 이를 변경하는 것이 적절하다고 판단되는 경우 회계추정의 변경으로 회계처리하고 있습니다.

#### (9) 비금융자산의 손상

고객과의 계약에서 생기는 수익에 따라 인식하는 계약자산과 계약을 체결하거나 이행하기 위해 든 원가에서 생기는 자산, 종업원급여에서 발생한 자산, 생물자산, 재고자산, 이연법인세자산, 공정가치로 평가하는 투자부동산 및 매각예정으로 분류되는 비유동자산을 제외한 모든 비금융자산에 대해서는 매 보고기간말마다 자산손상을 시사하는 징후가 있는지를 검토하며, 만약 그러한 징후가 있다면 당해 자산의 회수가능액을 추정하고 있습니다. 단, 사업결합으로 취득한 영업권 및 내용연수가 비한정인 무형자산, 아직 사용할 수 없는 무형자산에 대해서는 자산손상을 시사하는 징후와 관계없이 매년 회수가능액과 장부금액을 비교하여 손상검사를 하고 있습니다.

회수가능액은 개별 자산별로, 또는 개별 자산의 회수가능액을 추정할 수 없다면 그 자산이 속하는 현금창출단위별로 회수가능액을 추정하고 있습니다. 회수가능액은 사용가치와 순공정가치 중 큰 금액으로 결정하고 있습니다. 사용가치는 자산이나 현금창출단위에서 창출될 것으로 기대되는 미래현금흐름을 화폐의 시간가치 및 미래현금흐름을 추정할 때 조정되지 아니한 자산의 특유위험에 대한 현행 시장의 평가를 반영한 적절한 할인율로 할인하여 추정합니다.

자산이나 현금창출단위의 회수가능액이 장부금액에 미달하는 경우 자산의 장부금액을 감소시키며 즉시 당기손익으로 인식하고 있습니다.

#### (10) 리스

연결실체는 계약의 약정시점에 계약이 리스인지 또는 리스를 포함하는지 판단합니다. 계약에서 대가와 교환하여, 식별되는 자산의 사용 통제권을 일정기간 이전하게 한다면 그 계약은 리스이거나 리스를 포함합니다. 계약이 식별되는 자산의 사용 통제권을 이전하는지를 판단할 때, 연결실체는 기업회계기준서 제1116호의 리스의 정의를 이용합니다.

##### 1) 리스이용자

리스요소를 포함하는 계약의 개시일이나 변경유효일에 연결실체는 계약대가를 상대적 개별 가격에 기초하여 각 리스요소에 배분합니다. 다만, 연결실체는 부동산 리스에 대하여 비리스요소를 분리하지 않는 실무적 간편법을 적용하여 리스요소와 관련된 비리스요소를 하나의 리스요소로 회계처리합니다.

연결실체는 리스개시일에 사용권자산과 리스부채를 인식합니다. 사용권자산은 최초에 원가로 측정하며, 해당 원가는 리스부채의 최초 측정금액, 리스개시일이나 그 전에 지급한 리스료(받은 리스 인센티브 차감), 리스개설직접원가, 기초자산을 해체 및 제거하거나 기초자산이나 기초자산이 위치한 부지를 복구할 때 리스이용자가 부담하는 원가의 추정치로 구성됩니다.

사용권자산은 후속적으로 리스개시일부터 리스기간 종료일까지 정액법으로 감가상각합니다. 다만, 리스기간 종료일에 사용권자산의 소유권이 이전되거나 사용권자산의 원가에 매수선택권의 행사가격이 반영된 경우에는 유형자산의 감가상각과 동일한방식에 기초하여 기초자산의 내용연수 종료일까지 사용권자산을 감가상각합니다. 또한 사용권자산은 손상차손으로 인하여 감소하거나 리스부채의 재측정으로 인하여 조정될 수 있습니다.

리스부채는 리스개시일 현재 지급되지 않은 리스료의 현재가치로 최초 측정합니다. 리스료는 리스의 내재이자율로 할인하되, 내재이자율을 쉽게 산정할 수 없는 경우에는 연결실체의 증분차입이자율로 할인합니다. 일반적으로 연결실체는 증분차입이자율을 할인율로 사용합니다.

연결실체는 다양한 외부 재무 정보에서 얻은 이자율에서 리스의 조건과 리스 자산의 특성을 반영하기 위한 조정을 하고 증분차입이자율을 산정합니다.

리스부채 측정에 포함되는 리스료는 다음 항목으로 구성됩니다.

- 고정 리스료(실질적인 고정리스료 포함)
- 지수나 요율(이율)에 따라 달라지는 변동리스료. 최초에는 리스개시일의 지수나 요율(이율)을 사용하여 측정함
- 잔존가치보중에 따라 지급할 것으로 예상되는 금액
- 매수선택권을 행사할 것이 상당히 확실한 경우 매수선택권의 행사가격, 연장선택권을 행사할 것이 상당히 확실한 경우 연장기간의 리스료, 리스기간이 종료선택권 행사를 반영하는 경우에 리스를 종료하기 위하여 부담하는 금액

리스부채는 유효이자율법에 따라 상각합니다. 리스부채는 지수나 요율(이율)의 변동으로 미래 리스료가 변동되거나 잔존가치 보중에 따라 지급할 것으로 예상되는 금액이 변동되거나 매수, 연장, 종료 선택권을 행사할지에 대한 평가가 변동되거나 실질적인 고정리스료가 수정되는 경우에 재측정됩니다.

리스부채를 재측정할 때 관련되는 사용권자산을 조정하고, 사용권자산의 장부금액이영(0)으로 줄어드는 경우에는 재측정 금액을 당기손익으로 인식합니다.

연결실체는 재무상태표에서 투자부동산의 정의를 충족하지 않는 사용권자산을 '사용권자산'으로 별도 표시하고 리스부채는 '리스부채'로 표시하였습니다.

## 단기리스와 소액 기초자산 리스

연결실체는 사무용품 등을 포함하여 리스기간이 12개월 이내인 단기리스와 소액 기초자산 리스에 대하여 사용권자산과 리스부채를 인식하지 않는 실무적 간편법을 선택하였습니다. 연결실체는 이러한 리스에 관련된 리스료를 리스기간에 걸쳐 정액법에 따라 비용으로 인식합니다.

## 2) 리스제공자

리스요소를 포함하는 계약의 약정일이나 변경유효일에 연결실체는 상대적 개별가격에 기초하여 각 리스요소에 계약대가를 배분합니다.

리스제공자로서 연결실체는 리스약정일에 리스가 금융리스인지 운용리스인지 판단합니다.

각 리스를 분류하기 위하여 연결실체는 리스가 기초자산의 소유에 따른 위험과 보상의 대부분을 이전하는지를 전반적으로 판단합니다. 기초자산의 소유에 따른 위험과 보상의 대부분을 리스이용자에게 이전하는 경우에는 리스를 금융리스로 분류하고, 그렇지 않은 경우에는 리스를 운용리스로 분류합니다. 이 평가 지표의 하나로 연결실체는 리스기간이 기초자산의 경제적 내용연수의 상당 부분을 차지하는지 고려합니다.

연결실체가 중간리스제공자인 경우에는 상위리스와 전대리스를 각각 회계처리합니다. 또한 전대리스의 분류는 기초자산이 아닌 상위리스에서 생기는 사용권자산에 따라 판단합니다. 상위리스가 인식 면제규정을 적용하는 단기리스에 해당하는 경우에는 전대리스를 운용리스로 분류합니다.

약정에 리스요소와 비리스요소가 모두 포함된 경우에 연결실체는 기업회계기준서 제1115호를 적용하여 계약 대가를 배분합니다.

연결실체는 리스순투자에 대하여 기업회계기준서 제1109호의 제거와 손상 규정을 적용합니다(주석 4.(5) 참조). 연결실체는 추가로 리스총투자를 계산하는데 사용한 무보증잔존가치에 대한 정기적인 재검토를 수행하고 있습니다.

연결실체는 운용리스로 받는 리스료를 '임대매출'의 일부로써 리스기간에 걸쳐 정액 기준에 따라 수익으로 인식합니다.

#### (11) 비파생금융부채

연결실체는 계약상 내용의 실질과 금융부채의 정의에 따라 금융부채를 당기손익인식금융부채와 기타금융부채로 분류하고 계약의 당사자가 되는 때에 재무상태표에 인식하고 있습니다.

##### ① 당기손익인식금융부채

당기손익인식금융부채는 단기매매금융부채나 최초 인식시점에 당기손익인식금융부채로 지정한 금융부채를 포함하고 있습니다. 당기손익인식금융부채는 최초인식 후 공정가치로 측정하며, 공정가치의 변동은 당기손익으로 인식하고 있습니다. 한편, 최초 인식시점에 발행과 관련하여 발생한 거래비용은 발생 즉시 당기손익으로 인식하고 있습니다.

##### ② 기타금융부채

당기손익인식금융부채로 분류되지 않은 비파생금융부채는 기타금융부채로 분류하고 있습니다. 기타금융부채는 최초 인식시 발행과 직접 관련되는 거래원가를 차감한 공정가치로 측정하고 있습니다. 후속적으로 기타금융부채는 유효이자율법을 적용하여 상각후원가로 측정되며, 이자비용은 유효이자율법을 적용하여 인식합니다.

##### ③ 금융부채의 제거

연결실체는 금융부채의 계약상 의무가 이행, 취소 또는 만료된 경우에만 금융부채를 제거합니다. 연결실체는 금융부채의 계약조건이 변경되어 현금흐름이 실질적으로 달라진 경우 기존 부채를 제거하고 새로운 계약에 근거하여 새로운 금융부채를 공정가치로 인식합니다.

금융부채의 제거 시에, 장부금액과 지급한 대가(양도한 비현금자산이나 부담한 부채를 포함

)의 차액은 당기손익으로 인식합니다.

## (12) 종업원급여

### ① 단기종업원급여

종업원이 관련 근무용역을 제공한 보고기간말부터 12개월 이내에 결제될 단기종업원급여는 근무용역과 교환하여 지급이 예상되는 금액을 근무용역이 제공된 때에 당기손익으로 인식하고 있습니다. 단기종업원급여는 할인하지 않은 금액으로 측정하고 있습니다.

### ② 퇴직급여: 확정기여제도

확정기여제도와 관련하여 일정기간 종업원이 근무용역을 제공하였을 때에는 그 근무용역과 교환하여 확정기여제도에 납부해야 할 기여금에 대하여 자산의 원가에 포함되는 경우를 제외하고는 당기손익으로 인식하고 있습니다. 납부해야 할 기여금은 이미 납부한 기여금을 차감한 후 부채(미지급비용)로 인식하고 있습니다. 또한, 이미 납부한 기여금이 보고기간말 이전에 제공된 근무용역에 대해 납부하여야 하는 기여금을 초과하는 경우에는 초과 기여금 때문에 미래 지급액이 감소하거나 현금이 환급되는 만큼을 자산(선급비용)으로 인식하고 있습니다.

## (13) 충당부채

충당부채는 과거사건의 결과로 존재하는 현재의무(법적의무 또는 의제의무)로서, 당해 의무를 이행하기 위하여 경제적효익을 갖는 자원이 유출될 가능성이 높으며 그 의무의 이행에 소요되는 금액을 신뢰성 있게 추정할 수 있는 경우에 인식하고 있습니다.

충당부채로 인식하는 금액은 관련된 사건과 상황에 대한 불가피한 위험과 불확실성을 고려하여 현재의무를 보고기간말에 이행하기 위하여 소요되는 지출에 대한 최선의 추정치입니다. 화폐의 시간가치 효과가 중요한 경우 충당부채는 의무를 이행하기 위하여 예상되는 지출액의 현재가치로 평가하고 있습니다.

충당부채를 결제하기 위해 필요한 지출액의 일부 또는 전부를 제3자가 변제할 것이 예상되는 경우 이행한다면 변제를 받을 것이 거의 확실하게 되는 때에 한하여 변제금액을 인식하고 별도의 자산으로 회계처리하고 있습니다.

매 보고기간말마다 충당부채의 잔액을 검토하고, 보고기간말 현재 최선의 추정치를 반영하여 조정하고 있습니다. 의무이행을 위하여 경제적효익이 내재된 자원이 유출될 가능성이 더 이상 높지 아니한 경우에는 관련 충당부채를 환입하고 있습니다.

충당부채는 최초 인식과 관련 있는 지출에만 사용하고 있습니다.

## (14) 외화

연결실체의 재무제표 작성에 있어서 연결실체의 기능통화 외의 통화(외화)로 이루어진 거래는거래일의 환율을 적용하여 기록하고 있습니다. 매 보고기간말에 화폐성 외화항목은 보고기간말의 마감환율로 환산하고 있습니다. 공정가치로 측정하는 비화폐성 외화항목은 공정가치가 결정된 날의 환율로 환산하고, 역사적원가로 측정하는 비화폐성 항목은 거래일의 환율로 환산하고 있습니다.

화폐성항목의 결제시점에 생기는 외환차이를 제외한 화폐성항목의 환산으로 인해 발생한 외

환차이는 모두 당기손익으로 인식하고 있습니다. 비화폐성항목에서 발생한 손익을 기타포괄손익으로 인식하는 경우에는 그 손익에 포함된 환율변동효과도 기타포괄손익으로 인식하고, 당기손익으로 인식하는 경우에는 환율변동효과도 당기손익으로 인식하고 있습니다.

(15) 납입자본

보통주는 자본으로 분류하며 자본거래에 직접 관련되어 발생하는 증분원가는 세금효과를 반영한 순액으로 자본에서 차감하고 있습니다.

연결실체가 자기지분상품을 재취득하는 경우에 이러한 지분상품은 자기주식의 과목으로 자본에서 직접 차감하고 있습니다. 자기지분상품을 매입 또는 매도하거나 발행 또는 소각하는 경우의 손익은 당기손익으로 인식하지 않습니다.

(16) 주식기준보상

연결실체는 제공받는 재화나 용역의 대가로 종업원에게 주식이나 주식선택권을 부여하는 주식결제형 주식보상거래에 대하여 제공받는 재화나 용역의 공정가치 또는 제공받는 재화나 용역의 공정가치를 신뢰성있게 측정할 수 없다면 부여한 지분상품의 공정가치에 기초하여 재화나 용역의 공정가치를 간접 측정하고 그 금액을 가득기간 동안에 종업원급여(당기비용)과 자본으로 인식하고 있습니다. 주식선택권의 가득조건이 용역제공조건 또는 시장조건이 아닌 가득조건인 경우에는 궁극적으로 가득되는 주식선택권의 실제 수량에 기초하여 결정되도록 인식된 종업원비용을 조정하고 있습니다.

제공받는 재화나 용역의 대가로 현금을 지급하는 현금결제형 주식기준보상거래의 경우 제공받는 재화나 용역과 그 대가로 부담하는 부채를 공정가치로 측정하고 가득기간동안 종업원 급여비용과 부채로 인식하고 있습니다. 또한 부채가 결제될 때까지 매 보고기간 말과 최종결제일에 부채의 공정가치를 재측정하고, 공정가치의 변동액은 종업원급여로 인식하고 있습니다.

(17) 고객과의 계약에서 생기는 수익

수익은 고객과의 계약에서 약속된 대가를 기초로 측정됩니다. 연결실체는 고객에게 재화나 용역에 대한 통제가 이전될 때 수익을 인식합니다. 고객과의 계약에서의 수행의무의 특성과 이행시기, 유의적인 대금 지급조건과 관련 수익인식 정책은 다음과 같습니다.

재화/용역 구분	재화나 용역의 특성, 수행의무 이행시기, 유의적인 지급조건	수익인식 정책
-------------	-------------------------------------	---------

재화의 판매	재화의 판매는 상품이 고객에게 인도되고 고객이 인수한 시점에 통제가 이전되며, 이 시점에 청구서를 발행하고 수익이 인식됩니다. 판매 후에 계약 상론 반품이 불가하나 관행에 따라 사유가 있는 경우 허용하고 있으며 고객의 매출실적에 따라 판매장려금을 지급하고 있습니다.	상품이 고객에게 이전되어 고객이 인수한 때 수익을 인식합니다. 계약상 고객에게 반품권을 부여한 경우, 수익은 누적수익 금액 중 유의적인 환원이 발생하지 않을 가능성이 매우 높은 정도까지 인식합니다. 그러므로, 구체적인 유형별, 사이즈별 등 과거 정보를 이용한 예상되는 반품 추정치를 반영한 금액을 수익으로 인식하고 있습니다. 이러한 상황에 따라 반품부채와 고객에게서 제품을 회수할 기업의 권리에 대하여 자산이 인식되었습니다. 환불부채를 결제할 때 고객에게서 제품을 회수할 권리에 대해 인식하는 자산은 처음 측정할 때 제품의 이전 장부금액에서 그 제품 회수에 예상되는 원가를 차감한 금액으로 측정됩니다. 환불부채는 기타채무에 포함되어 있습니다. 연결실체는 보고기간 말마다 반품될 제품에 대한 예상의 변동을 반영하여 자산과 부채의 추정치를 새로 수정합니다. 판매장려금의 경우 고객이 회사에게 이전하는 구별되는 재화에 관한 대가가 아님에 따라 결산시점에 발생주의에 따라 수익에서 차감하고 있습니다.
임대	계약을 통해 임차인에게 계약서 명시된 기간 동안 목적물을 임대하며 매월 임대료 및 관리비를 청구합니다.	투자부동산 임대료 및 관리비는 계약서에 명시된 기간에 수취됨에 따라 기초자산의 사용으로 생기는 효익이 감소되는 형태를 정액 기준으로 수익을 인식하고 있습니다.
용역	용역은 창고관리, 배송업무, 대행업무, 수수료수익 등으로 이루어져 있으며 용역을 제공 완료 후에 용역대금을 청구합니다.	물류관리대행용역의 경우 회사가 수행의무를 수행하는 동시에 고객의 효익이 증가됨에 따라 수행의무 완료까지의 진행률을 측정하여 기간에 걸쳐 수익을 인식하고 있습니다. 진행률을 측정하는 목적은 고객에게 약속한 재화나 용역에 대한 통제를 이전하는 과정에서 기업의 수행 정도를 나타내기 위한 것입니다. 수수료수익의 경우 고객과 공급처를 매개시켜 상품을 제공함과 동시에 필요한 제반 업무 등을 수행함으로써 연결실체의 수행 의무가 완료되면서 수익을 인식하고 있습니다.

(18) 금융수익과 비용

연결실체의 금융수익과 금융비용은 다음으로 구성되어 있습니다.

- 이자수익
- 이자비용
- 배당금수익
- 당기손익-공정가치로 측정하는 금융자산에 대한 순손익
- 금융자산과 금융부채에 대한 외환손익
- 상각후원가 혹은 기타포괄손익-공정가치로 측정하는 채무상품에 대한 투자자산에서 발생하는 손상차손(혹은 손상차손환입)
- 당기손익으로 인식된 위험회피의 비효과적인 부분

이자수익 혹은 이자비용은 유효이자율법을 사용하여 인식하였습니다. 배당금 수익은 연결실체가 배당을 받을 권리가 확정되는 시점에 인식합니다.

유효이자율법은 금융상품의 기대존속기간에 추정되는 미래현금지급액이나 수취액의 현재가치를 금융자산의 총 장부금액이나 금융부채의 상각후원가와 정확하게 일치시키는 이자율입

니다.

이자수익이나 이자비용을 계산할 때, 유효이자율은 자산의 총장부금액(해당 자산의 신용이 손상되지 않은 경우)이나 부채의 상각후원가에 적용합니다. 그러나, 최초 인식 이후에 후속적으로 신용이 손상된 금융자산에 대해서는 이자수익은 해당 금융자산의 상각후원가에 유효이자율을 적용하여 계산합니다. 만일 해당 자산이 더는 신용이 손상된 것으로 볼 수 없다면 총 장부금액에 유효이자율을 적용하여 이자수익을 계산합니다.

#### (19) 법인세

법인세비용은 당기법인세와 이연법인세로 구성되어 있으며, 기타포괄손익이나 자본에 직접 인식되는 거래나 사건 또는 사업결합에서 발생하는 세액을 제외하고는 당기손익으로 인식하고 있습니다.

법인세와 관련된 이자와 벌금은 법인세에 해당하는지 판단하고 법인세에 해당한다면 기업회계기준서 제1012호 '법인세'를 적용하고 법인세에 해당하지 않는다면 기업회계기준서 제1037호 '충당부채, 우발부채 및 우발자산'을 적용하고 있습니다.

##### ① 당기법인세

당기법인세는 당기의 과세소득을 기초로 산정하고 있습니다. 과세소득은 포괄손익계산서상의 세전이익에서 다른 과세기간에 가산되거나 차감될 손익 및 비과세항목이나 손금불인정항목을 제외하므로 포괄손익계산서상 손익과 차이가 있습니다. 연결실체의 당기법인세와 관련된 미지급법인세는 제정되었거나 실질적으로 제정된 세율을 사용하여 계산하고 있습니다. 당기법인세자산과 당기법인세부채는 다음의 조건을 모두 충족하는 경우에만 상계를 합니다.

- 인식된 금액에 대한 법적으로 집행가능한 상계권리를 가지고 있음
- 순액으로 결제하거나, 자산을 실현하는 동시에 부채를 결제할 의도가 있음

##### ② 이연법인세

이연법인세자산과 이연법인세부채를 측정할 때에는 보고기간말에 연결실체가 관련 자산과 부채의 장부금액을 회수하거나 결제할 것으로 예상되는 방식에 따른 세효과를 반영하고 있습니다. 종속기업, 관계기업 및 조인트벤처 투자지분에 관한 가산할 일시적차이에 대해서는 연결실체가 일시적차이의 소멸시점을 통제할 수 있으며, 예측가능한 미래에 일시적차이가 소멸하지 않을 가능성이 높은 경우를 제외하고는 모두 이연법인세부채를 인식하고 있습니다. 또한, 차감할 일시적차이로 인하여 발생하는 이연법인세자산은 일시적차이가 예측가능한 미래에 소멸할 가능성이 높고, 일시적차이가 사용될 수 있는 기간에 과세소득이 발생할 가능성이 높은 경우에 인식하고 있습니다.

미사용 세무상결손금과 세액공제, 차감할 일시적 차이가 사용될 수 있는 미래 과세소득의 발생가능성이 높은 경우 그 범위 안에서 이월된 미사용 세무상결손금과 세액공제, 차감할 일시적차이에 대하여 이연법인세자산을 인식합니다. 미래 과세소득은 관련 가산할 일시적차이의 소멸에 의해 결정됩니다. 가산할 일시적차이가 이연법인세자산을 완전히 인식하기에 충분하지 않다면, 현재 일시적차이들의 소멸과 연결실체 내의 종속회사들의 사업계획을 미래 과세소득에 고려합니다.

이연법인세자산의 장부금액은 매 보고기간말에 검토하고, 이연법인세자산으로 인한 혜택이 사용되기에 충분한 과세소득이 발생할 가능성이 더 이상 높지 않은 경우 이연법인세자산의 장부금액을 감소시키고 있습니다.



이연법인세자산과 부채는 보고기간말 제정되었거나 실질적으로 제정된 세법에 근거하여 당해 자산이 실현되거나 부채가 지급될 보고기간에 적용될 것으로 기대되는 세율을 사용하여 측정하고 있습니다. 이연법인세자산과 이연법인세부채를 측정할 때 보고기간말 현재 연결실체가 관련 자산과 부채의 장부금액을 회수하거나 결제할 것으로 예상되는 방식에 따라 법인세효과를 반영하고 있습니다.

이연법인세자산과 부채는 동일 과세당국이 부과하는 법인세이고, 연결실체가 인식된금액을 상계할 수 있는 법적 권한을 가지고 있으며 당기 법인세부채와 자산을 순액으로 결제할 의도가 있는 경우에만 상계하고 있습니다. 배당금 지급에 따라 추가적으로 발생하는 법인세비용이 있다면 배당금 지급과 관련한 부채가 인식되는 시점에 인식하고 있습니다.

### ③ 법인세 처리의 불확실성

연결실체는 법인세 처리에 불확실성이 있을 때 기준서 제1012호를 어떻게 적용할지를 다루는 해석서 제2123호에 따라 불확실성을 어떻게 고려할지 판단합니다. 그러나이 해석서는 기준서 제1012호의 적용범위가 아닌 세금 또는 부담금과 그러한 세금 또는 부담금과 관련된 불확실한 세무 처리에 적용되지 않습니다. 이 해석서는 다음을구체적으로 다루고 있습니다.

- 기업이 불확실한 법인세 처리를 개별적으로 고려할지
- 법인세 처리에 대한 과세당국의 조사에 관한 기업의 가정
- 기업이 과세소득(세무상결손금), 세무기준액, 미사용 세무상결손금, 미사용 세액공제, 세율을 어떻게 산정할지
- 기업이 사실 및 상황의 변화를 어떻게 고려할지

연결실체는 불확실한 법인세 처리 각각을 개별적으로 고려할지 아니면 하나 이상의 다른 불확실한 법인세 처리와 함께 고려할지를 판단합니다. 접근법 중 불확실성의 해소를 더 잘 예측하는 접근법을 사용합니다.

### (20) 주당이익

연결실체는 보통주 기본주당이익과 희석주당이익을 당기순손익에 대하여 계산하고 연결포괄손익계산서에 표시하고 있습니다. 기본주당이익은 보통주에 귀속되는 당기순손익을 보고기간 동안에 유통된 보통주식수를 가중평균한 주식수로 나누어 계산하고 있습니다. 희석주당이익은 신주인수권부사채 등 모든 희석효과가 있는 잠재적 보통주의 영향을 고려하여 보통주에 귀속되는 당기순손익 및 가중평균유통보통주식수를 조정하여 계산하고 있습니다.

## 5. 영업부문

(1) 연결실체는 제공하는 재화나 용역에 근거하여 영업부문을 구분하고 각 부문의 재무정보를 내부관리목적으로 활용하고 있는 바, 그 내역은 다음과 같습니다.

부문	영업의 성격
컴퓨터 부문	컴퓨터 관련 제품 판매
네트워크 부문	정보통신 부가서비스 제공, 보안 및 네트워크장비 판매
세션 및 도금 부문	전자기기 및 동 부분품의 제조와 판매

(2) 당기와 전기 중 부문별 매출액 등의 내역은 다음과 같습니다.

### ① 당기

(단위: 원)				
구분	매출액	영업손익	당기순손익	감가상각비 및 무형자산상각비
컴퓨터 부문	246,067,370,226	15,411,733,463	13,728,572,282	573,943,480
네트워크 부문	20,796,887,015	3,169,262,411	2,810,555,303	795,891,293
세션 및 도금 부문	3,410,726,039	(141,030,355)	(8,336,515)	181,224,338
보고부문 합계	270,274,983,280	18,439,965,519	16,530,791,070	1,551,059,111
연결조정	(4,839,062,131)	515,813	(569,434,854)	(19,324,077)
연결재무제표 금액	265,435,921,149	18,440,481,332	15,961,356,216	1,531,735,034

## ② 전기

(단위: 원)				
구분	매출액	영업손익	당기순손익	감가상각비 및 무형자산상각비
컴퓨터 부문	230,250,526,590	8,584,625,947	7,457,333,570	589,854,990
네트워크 부문	15,501,126,139	3,044,885,077	2,705,613,607	806,182,163
세션 및 도금 부문	1,613,946,992	3,461,042	32,940,244	165,591,893
보고부문 합계	247,365,599,721	11,632,972,066	10,195,887,421	1,561,629,046
연결조정	(7,579,090,791)	42,981,170	730,207,082	(75,414,129)
연결재무제표 금액	239,786,508,930	11,675,953,236	10,926,094,503	1,486,214,917

(3) 당기말과 전기말 현재 부문별 자산과 부채는 다음과 같습니다.

### ① 당기말

(단위: 원)		
구분	자산	부채
컴퓨터 부문	146,256,628,428	45,537,066,484
네트워크 부문	25,690,841,221	3,791,207,489
세션 및 도금 부문	3,861,514,956	638,180,207
보고부문 합계	175,808,984,605	49,966,454,180
연결조정	(13,441,395,029)	(1,903,569,602)
연결재무제표 금액	162,367,589,576	48,062,884,578

### ② 전기말

(단위: 원)		
구분	자산	부채
컴퓨터 부문	130,902,476,006	42,589,049,774
네트워크 부문	22,496,677,000	3,404,839,200
세션 및 도금 부문	3,742,586,220	510,914,956
보고부문 합계	157,141,739,226	46,504,803,930

연결조정	(15,490,017,911)	(4,521,255,792)
연결재무제표 금액	141,651,721,315	41,983,548,138

(4) 당기말 현재 연결실체의 자산, 부채는 모두 국내에 소재하고 있으며, 수익은 전액국내에 귀속되고 있습니다. 또한 당기와 전기 중 연결실체 전체 매출액의 10% 이상을 차지하는 거래처는 없습니다.

## 6. 관계기업투자 및 비지배지분

(1) 당기말과 전기말 현재 연결실체의 관계기업투자의 현황은 다음과 같습니다.

(단위: 원)								
회사명	소재국가	주요 영업활동	당기말				전기말	
			지분율	취득가액	장부가액	순자산지분금액	지분율	장부가액
제이씨현전자주 (*1)	대한민국	전자, 통신기기 제조 및 판매	-	-	-	-	48.89%	-
㈜솔레오	대한민국	소프트웨어 개발	49.00%	245,000,000	83,042,596	83,042,596	49.00%	-
㈜제이씨에이치인베 스트먼트(*2)	대한민국	창업투자	26.88%	555,000,000	522,140,188	522,140,188	-	-
합계				800,000,000	605,182,784	605,182,784		-

(\*1) 당기 중 제이씨현전자주(주)의 보유지분을 매각하여 관계기업에서 제외되었습니다.

(\*2) 당기 중 ㈜제이씨에이치인베스트먼트의 지분 26.88%를 취득하였습니다.

(2) 당기 및 전기 중 연결실체의 관계기업투자의 변동내역은 다음과 같습니다.

### ① 당기

(단위: 원)					
회사명	기초	취득	지분법손익	손상차손	기말
제이씨현전자주 (*)	-	-	-	-	-
㈜솔레오	-	-	83,042,596	-	83,042,596
㈜제이씨에이치인베스트먼트	-	555,000,000	(32,859,812)	-	522,140,188
합계	-	555,000,000	50,182,784	-	605,182,784

(\*) 당기 중 주식을 처분함에 따라 처분이익 588,876,453원을 인식하였습니다.

### ② 전기

(단위: 원)					
회사명	기초	처분	지분법손익	손상차손	기말
제이씨현전자주	871,994,476	-	(518,895,035)	(353,099,441)	-
㈜제이씨현오토모티브테크놀로지 (* )	146,342,290	(131,133,841)	(15,208,449)	-	-
㈜솔레오	197,088,698	-	(78,703,922)	(118,384,776)	-
합계	1,215,425,464	(131,133,841)	(612,807,406)	(471,484,217)	-

(\*) 전기 중 주식을 처분함에 따라 처분손실 31,249,441원을 인식하였습니다.

(3) 당기말 현재 투자제거차액은 없으며, 전기 중 투자제거차액의 증감내역은 다음과 같습니다.

(단위: 원)				
과목	전기초	상각	손상차손	전기말
고객관계무형자산	195,093,570	(7,856,117)	(187,237,453)	-
영업권	284,246,764	-	(284,246,764)	-
합계	479,340,334	(7,856,117)	(471,484,217)	-

(4) 당기말과 전기말 현재 관계기업의 요약 재무정보는 다음과 같습니다.

① 당기말

(단위: 원)							
회사명	유동자산	비유동자산	유동부채	비유동부채	수익	순손익	총포괄손익
㈜솔레오	225,229,305	360,692,741	416,447,360	-	969,591,000	232,663,976	232,663,976
㈜제이씨에이치 인베스트먼트	1,929,484,246	28,184,816	14,915,385	-	27,136,363	(122,246,323)	(122,246,323)

② 전기말

(단위: 원)							
회사명	유동자산	비유동자산	유동부채	비유동부채	수익	순손익	총포괄손익
제이씨현전자(주)	1,265,242,577	2,583,982,256	2,955,811,077	950,000,000	4,806,353,596	(1,101,893,122)	(1,101,893,122)
㈜솔레오	51,008,176	370,428,107	484,625,573	-	582,194,969	(223,809,539)	(223,809,539)

(5) 당기말 및 전기말 현재 관계기업의 재무정보금액을 관계기업에 대한 지분의 장부금액으로 조정한 내역은 다음과 같습니다.

① 당기말

(단위: 원)					
구분	당기말순자산	지분율	순자산지분금액	미인식지분법손익	장부가액
㈜솔레오	169,474,686	49.00%	83,042,596	-	83,042,596
㈜제이씨에이치인베스트먼트	1,942,753,677	26.88%	522,140,188	-	522,140,188

② 전기말

(단위: 원)					
구분	당기말순자산	지분율	순자산지분금액	미인식지분법손익	장부가액
제이씨현전자(주)	(56,586,244)	48.89%	(27,664,386)	(27,664,386)	-

㈜솔레오	(63,189,290)	49.00%	(30,962,752)	(30,962,752)	-
------	--------------	--------	--------------	--------------	---

(6) 당기와 전기 중 연결실체의 비지배지분과 관련된 종속기업정보는 다음과 같습니다.

① 당기

(단위: 원)				
구분	(주)엘림넷(★)	대아리드선(주)	제이씨현온비즈(주)	합계
비지배지분율	13.79%	0.48%	5.26%	
유동자산	32,955,847,727	1,322,327,773	2,296,573,761	
비유동자산	6,829,200,880	2,539,187,183	52,210,001	
유동부채	7,295,559,656	385,072,847	1,459,050,064	
비유동부채	130,196,060	253,107,360	-	
순자산	32,359,292,891	3,223,334,749	889,733,698	
비지배지분의 장부금액	4,463,350,742	15,596,781	46,828,089	4,525,775,612
당기순이익	6,082,861,028	(8,336,515)	(132,611,651)	
총포괄손익	6,082,861,028	(8,336,515)	(132,611,651)	
비지배지분에 배분된 당기순이익	839,015,314	(40,338)	(6,979,561)	831,995,415
비지배지분에 배부된 총포괄손익	839,015,314	(40,338)	(6,979,561)	831,995,415
비지배지분에 배부된 영업활동 현금흐름	1,334,537,046	586,176	(454,315)	
비지배지분에 배부된 투자활동 현금흐름	(220,016,640)	(2,797,174)	(2,102,777)	
비지배지분에 배부된 재무활동 현금흐름	(60,996,759)	-	-	
현금및현금성자산의 순증감	1,053,523,647	(2,210,998)	(2,557,092)	

(★) (주)엘림넷의 100% 종속기업인 디앤디컴(주)를 포함한 수치입니다.

② 전기

(단위: 원)				
구분	(주)엘림넷(★)	대아리드선(주)	제이씨현온비즈(주)	합계
비지배지분율	13.79%	0.48%	5.26%	
유동자산	25,541,359,325	1,373,911,765	2,901,634,015	
비유동자산	6,728,198,775	2,368,674,455	22,509,071	
유동부채	5,451,591,585	257,807,596	1,901,797,737	
비유동부채	538,775,281	253,107,360	-	
순자산	26,279,191,234	3,231,671,264	1,022,345,349	
비지배지분의 장부금액	3,624,716,032	15,637,119	53,807,649	3,694,160,800
당기순이익	3,480,401,500	32,940,244	49,178,317	
총포괄손익	3,480,401,500	32,940,244	49,178,317	
비지배지분에 배분된 당기순이익	480,055,379	159,388	5,343,651	485,558,418
비지배지분에 배부된 총포괄손익	480,055,379	159,388	5,343,651	485,558,418
비지배지분에 배부된 영업활동 현금흐름	411,707,697	484,234	(12,130,379)	

비지배지분에 배부된 투자활동 현금흐름	410,618,447	551,613	(442,148)	
비지배지분에 배부된 재무활동 현금흐름	(65,179,366)	-	-	
현금및현금성자산의 순증감	757,146,778	1,035,847	(12,572,527)	

(\*) (주)엘리트의 100% 종속기업인 디앤디컴(주)를 포함한 수치입니다.

## 7. 현금및현금성자산

당기말과 전기말 현재 현금및현금성자산의 내역은 다음과 같습니다.

(단위: 원)		
구분	당기말	전기말
보유현금	15,736,176	12,488,581
보통예금	27,770,995,891	25,303,846,885
외화예금	3,944,272,601	2,493,550,417
기타	6,800,000,000	8,061,998,574
합계	38,531,004,668	35,871,884,457

## 8. 장·단기금융상품

(1) 당기말과 전기말 현재 장·단기금융상품의 내역은 다음과 같습니다.

(단위: 원)		
구분	당기말	전기말
단기금융상품:		
정기적금	505,000,000	515,000,000
정기예금	1,000,000,000	1,110,000,000
소계	1,505,000,000	1,625,000,000
장기금융상품:		
저축보험	-	499,520,000
합계	1,505,000,000	2,124,520,000

(2) 당기말 현재 사용이 제한된 단기금융상품의 내역은 다음과 같습니다.

(단위: 원)			
구분	은행명	금액	비고
단기금융상품	(주)하나은행	1,000,000,000	질권 설정

## 9. 상각후원가측정금융자산

(1) 당기말과 전기말 현재 상각후원가측정금융자산의 내역은 다음과 같습니다.

(단위: 원)				
구분	당기말			전기말
	만기	취득원가	장부금액	장부금액
유동자산:				
국채 및 공채	1년 이내	24,125,000	24,125,000	16,330,000
전자단기사채	1년 이내	5,195,336,987	5,195,336,987	-
발행어음	1년 이내	2,000,000,000	2,000,000,000	-
ABCP	1년 이내	500,000,000	500,000,000	-
중금채	1년 이내	1,057,100,000	1,057,100,000	1,057,100,000
소계		8,776,561,987	8,776,561,987	1,073,430,000
비유동자산:				
국채 및 공채	7년 이내	161,105,000	161,105,000	51,320,000
합계		8,937,666,987	8,937,666,987	1,124,750,000

(2) 당기와 전기 중 상각후원가측정금융자산의 변동은 다음과 같습니다.

(단위: 원)		
구분	당기	전기
기초	1,124,750,000	1,130,150,000
취득	9,382,418,768	2,048,720,206
상각 및 회수	(1,569,501,781)	(2,054,120,206)
기말	8,937,666,987	1,124,750,000
재무상태표:		
- 유동	8,776,561,987	1,073,430,000
- 비유동	161,105,000	51,320,000
합계	8,937,666,987	1,124,750,000

## 10. 공정가치측정금융자산

(1) 당기말과 전기말 현재 공정가치측정금융자산의 내역은 다음과 같습니다.

(단위: 원)						
회사명	당기손익-공정가치측정금융자산					
	당기말					전기말
	지분율(%)	주식수(주)	취득원가	공정가치	장부금액	장부금액
지분증권-당기손익-공정가치측정						
(주)태극미디어(*1)	13.33	4,000	20,000,000	-	-	-
(주)인켈(*2)	-	29	56,270,646	387,321	387,321	387,321
제이씨현오토(*2)	6.35	126,963	63,481,500	63,481,500	63,481,500	63,481,500
(주)엘티정보통신(*2)	0.01	427	2,135,000	2,135,000	2,135,000	2,135,000
(주)평산에스아이(*1)	0.02	334	1,670,000	-	-	-
(주)에이제이에스(*1)	0.01	376	188,000	-	-	-

삼성전자(주)	-	6,800	409,795,000	532,440,000	532,440,000	340,200,000
(주)농심	-	800	241,650,000	254,800,000	254,800,000	90,000,000
㈜CJ ENM	-	1,900	275,920,000	263,720,000	263,720,000	-
LG전자(주)	-	1,920	302,100,000	264,960,000	264,960,000	-
(주)다우기술	-	9,000	232,096,250	205,200,000	205,200,000	-
㈜카카오	-	-	-	-	-	701,100,000
신세계(주)	-	508	144,780,000	129,032,000	129,032,000	64,186,000
맥쿼리인프라	-	24,492	267,753,100	344,112,600	344,112,600	213,000,000
소계			2,017,839,496	2,060,268,421	2,060,268,421	1,474,489,821
채무증권-당기손익-공정가치측정						
정보통신공제조합	-	116	31,488,316	47,962,056	47,962,056	35,041,448
채무상품-당기손익-공정가치측정						
신종자본증권(*3)	-	-	2,026,000,000	2,026,000,000	2,026,000,000	-
파생결합증권특정금전신탁(*3)	-	-	2,000,000,000	2,004,206,000	2,004,206,000	-
저축성보험(*3)	-	-	751,155,081	780,706,086	780,706,086	607,000,000
종신보험(*3)	-	-	596,634,636	545,596,217	545,596,217	-
소계			5,409,088,213	5,404,470,359	5,404,470,359	642,041,448
합계			7,423,117,529	7,464,738,780	7,464,738,780	2,116,531,269

- (\*1) 해당 지분증권은 전기 이전에 회수가능성이 없는 것으로 판단하여 취득원가 전액에 대하여 손상차손을 인식하였습니다.
- (\*2) 해당 지분증권은 장부금액과 공정가치의 차이가 중요하지 않다고 판단하여 후속측정되지 않았습니다.
- (\*3) 해당 금융자산은 기업회계기준 제1109호에 따라 계약상 현금흐름이 원리금 지급을 충족하지 못하여 당기손익-공정가치측정 금융자산으로 분류하였습니다.

(2) 당기와 전기 중 당기손익공정가치측정금융자산의 변동은 다음과 같습니다.

(단위: 원)		
구분	당기	전기
기초	2,116,531,269	9,264,138,349
취득 및 전환	7,732,259,067	14,629,805,806
재분류	583,640,000	-
평가	(19,928,556)	469,865,208
처분	(2,947,763,000)	(22,247,278,094)
기말	7,464,738,780	2,116,531,269
재무상태표:		
- 유동	2,996,076,600	1,408,486,000
- 비유동	4,468,662,180	708,045,269
합계	7,464,738,780	2,116,531,269

## 11. 파생상품

(1) 연결실체는 외화매입채무의 환율 변동에 따른 위험을 회피하기 위하여 파생상품 계약을



체결하고 있습니다. 당기말 및 전기말 현재 파생상품의 내역은 다음과 같습니다.

① 당기말

(단위 : 원,USD)		
구분	통화선도	통화선도
계약처	중소기업은행	(주)국민은행
계약일	2021.12.27	2021.12.27
만기일	2022.01.06~2022.01.17	2022.01.03~2022.01.20
계약환율	1,186.50~1,186.90	1,186.50~1,187.00
계약금액	USD 600,000	USD 900,000
파생상품자산 평가액	-	-
파생상품부채 평가액	593,903	919,557

② 전기말

(단위 : 원,USD)	
구분	통화선도
계약처	중소기업은행
계약일	2020.12.29~2020.12.30
만기일	2021.01.04~2021.01.14
계약환율	1,087.40~1,092.10
계약금액	USD 1,400,000
파생상품자산 평가액	136,412
파생상품부채 평가액	1,264,920

(2) 당기와 전기 중 파생상품의 평가손익 및 거래손익은 다음과 같습니다.

① 파생상품평가손익

(단위: 원)		
구분	당기	전기
통화선도평가이익:		
통화선도자산	-	136,412
통화선도평가손실:		
통화선도부채	1,513,460	1,264,920

② 파생상품거래손익

(단위: 원)		
구분	당기	전기
통화선도거래이익	266,622,009	497,450,196

통화선도거래손실	106,655,501	235,518,971
----------	-------------	-------------

## 12. 매출채권및기타채권

### (1) 매출채권의 양도

연결실체는 현금을 수령하고 은행에 매출채권을 양도했습니다. 연결실체는 계속해서소유에 따른 위험과 보상의 대부분을 보유하고 있기 때문에, 해당 매출채권을 재무상태표에서 제거하지 않았습니다. 양도 시에 수령한 금액은 보증 은행 차입금으로 인식하였습니다.

연결실체가 매출채권을 계속해서 인식하고 있기 때문에 해당 매출채권은 계약상 현금흐름을 수취하기 위해 보유하는 것이 목적인 사업모형에 포함하였습니다.

당기말과 전기말 현재 양도되었으나 제거되지 않은 매출채권과 관련 부채의 장부금액은 다음과 같습니다.

(단위: 원)				
구분	당기말		전기말	
	유동	비유동	유동	비유동
은행에 양도된 매출채권의 장부금액	7,742,207,624	7,341,658,214	14,654,358,212	-
관련된 부채의 장부금액	7,742,207,624	7,341,658,214	14,654,358,212	-

(2) 매출채권및기타채권은 대손충당금이 차감된 순액으로 재무상태표에 표시되었는 바, 당기말과 전기말 현재 대손충당금 차감전 총액 기준에 의한 매출채권및기타채권 및 대손충당금 등의 내역은 다음과 같습니다.

(단위: 원)									
구분	당기말				전기말				
	총장부금액	현재가치할인차금	대손충당금	순장부금액	총장부금액	현재가치할인차금	손상차손	대손충당금	순장부금액
유동자산:									
매출채권	40,854,691,207	-	(2,395,475,128)	38,459,216,079	47,649,156,573	-	-	(1,763,220,055)	45,885,936,518
미수금	171,535,285	-	(17,877,191)	153,658,094	2,262,339,825	-	-	(521,318,169)	1,741,021,656
미수수익	27,092,061	-	-	27,092,061	43,888,275	-	-	-	43,888,275
임차보증금	1,190,880,000	(11,463,065)	-	1,179,416,935	156,000,000	-	-	-	156,000,000
단기대여금	1,066,227,653	-	-	1,066,227,653	288,989,691	-	-	-	288,989,691
소계	43,310,426,202	(11,463,065)	(2,413,352,319)	40,885,610,822	50,400,374,364	-	-	(2,284,538,224)	48,115,836,140
비유동자산:									
장기매출채권	7,470,007,044	-	-	7,470,007,044	108,267,898	-	-	-	108,267,898
장기미수금	7,411,296	-	-	7,411,296	-	-	-	-	-
장기미수수익	1,777,680	-	-	1,777,680	4,204,646	-	-	-	4,204,646
장기대여금	46,507,000	-	-	46,507,000	29,003,000	-	-	-	29,003,000
임차보증금	78,000,000	(305,000)	-	77,695,000	1,187,885,600	(29,842,773)	(37,005,600)	-	1,121,037,227
기타예치보증금	336,006,365	-	-	336,006,365	310,030,020	-	-	-	310,030,020
소계	7,939,709,385	(305,000)	-	7,939,404,385	1,639,391,164	(29,842,773)	(37,005,600)	-	1,572,542,791

합계	51,250,135,591	(11,768,065)	(2,413,352,319)	48,825,015,207	52,039,765,528	(29,842,773)	(37,005,600)	(2,284,538,224)	49,688,378,931
----	----------------	--------------	-----------------	----------------	----------------	--------------	--------------	-----------------	----------------

(3) 당기와 전기 중 손실충당금의 변동내역은 다음과 같습니다.

(단위: 원)								
구분	당기				전기			
	매출채권	기타채권	임차보증금	합계	매출채권	기타채권	임차보증금	합계
기초금액	1,763,220,055	521,318,169	37,005,600	2,321,543,824	2,044,604,417	523,125,169	37,005,600	2,604,735,186
대손상각비(환입)	780,288,052	-	-	780,288,052	(244,785,651)	(1,807,000)	-	(246,592,651)
제각	(145,642,275)	(503,440,978)	(8,867,993)	(657,951,246)	(36,598,711)	-	-	(36,598,711)
환입	(2,390,704)	-	(28,137,607)	(30,528,311)	-	-	-	-
합계	2,395,475,128	17,877,191	-	2,413,352,319	1,763,220,055	521,318,169	37,005,600	2,321,543,824

연결실체는 상기 매출채권및기타채권의 일부에 대해서 지급보증을 제공받고 있습니다.

### 13. 재고자산

(1) 당기말과 전기말 현재 재고자산의 내역은 다음과 같습니다.

(단위: 원)						
구분	당기말			전기말		
	취득원가	평가손실 총당금	장부금액	취득원가	평가손실 총당금	장부금액
상품	23,407,089,697	(986,907,740)	22,420,181,957	19,432,603,422	(863,140,098)	18,569,463,324
제품	194,101,800	(7,665,353)	186,436,447	620,067,500	(34,153,609)	585,913,891
반제품	-	-	-	1,041,895	(1,041,895)	-
원재료	1,290,463,767	(718,447,522)	572,016,245	1,176,877,293	(808,851,531)	368,025,762
재공품	1,975,477	-	1,975,477	7,095,578	-	7,095,578
미착품	3,132,708,730	-	3,132,708,730	4,459,437,318	-	4,459,437,318
합계	28,026,339,471	(1,713,020,615)	26,313,318,856	25,697,123,006	(1,707,187,133)	23,989,935,873

(2) 당기와 전기 중 매출원가로 인식한 재고자산평가손실은 다음과 같습니다.

(단위: 원)		
구분	당기	전기
매출원가:		
재고자산평가손실	1,003,738,305	653,940,156
재고자산평가손실환입	(997,904,823)	(960,262,407)
합계	5,833,482	(306,322,251)

### 14. 특수관계자거래

(1) 당기말과 전기말 현재 연결실체의 특수관계자의 내역은 다음과 같습니다.

구분	당기말	전기말
관계기업	(주)솔레오 (주)제이씨에이치인베스트먼트(*2)	제이씨현전자㈜(*1) (주)솔레오
기타	씨에스이노베이션㈜ 제이씨현오토㈜ (주)제이씨현테크(*3)	씨에스이노베이션㈜ 제이씨현오토㈜ (주)제이씨현오토모티브테크놀로지

- (\*1) 제이씨현전자㈜는 당기 중 지분을 모두 매각함에 따라 관계기업에서 제외되었습니다.
- (\*2) (주)제이씨에이치인베스트먼트는 당기 중 지분 26.88%를 취득함에 따라 관계기업에 편입되었습니다.
- (\*3) (주)제이씨현오토모티브테크놀로지는 전기 중 기타특수관계자에게 지분을 매각함에 따라 관계기업에서 기타특수관계자로 분류되었으며, 당기 중 (주)제이씨현테크로 사명을 변경하였습니다.

(2) 당기와 전기 중 특수관계자와의 매출·매입거래 및 기타거래 내역은 다음과 같습니다.

① 매출 등

(단위: 원)				
특수관계 구분	특수관계자명	거래내용	당기	전기
관계기업	(주)솔레오	임대매출	24,000,000	22,000,000
		이자수익	2,499,996	1,666,664
	제이씨현전자㈜(*1)	상품매출	-	147,061,646
		용역매출	5,013,829	106,632,772
		유형자산처분	-	8,181,818
		이자수익	13,093,107	-
		잡이익	1,280,000	4,611,400
	(주)제이씨현테크(*2) (구, (주)제이씨현오토모티브테크놀로지)	상품매출	-	503,637
임대매출		-	6,000,000	
기타	씨에스이노베이션㈜	상품매출	283,560,807	168,839,771
		유형자산 처분	13,960,000	1,066,363
		임대매출	76,800,000	91,200,000
	제이씨현오토㈜	<b>유형자산 처분</b>	-	26,363,636
		용역매출	52,455,185	7,901,989
		상품매출	53,371,636	2,884,200
		배당금수령	21,482,150	-
	(주)제이씨현테크(*2) (구, (주)제이씨현오토모티브테크놀로지)	임대매출	6,000,000	1,500,000
이자수익		13,157,260	-	
합계			566,673,970	596,413,896

- (\*1) 제이씨현전자㈜는 당기 중 관계기업에서 제외되었으며, 그 이전까지의 거래를 기재하였습니다.
- (\*2) (주)제이씨현테크(구, (주)제이씨현오토모티브테크놀로지)는 전기 중 관계기업에서 기타특수관계자로 재 분류되었으며, 전기 금액은 각각 관계기업과 기타특수관계자일 때의 거래금액을 기재하였습니다.

② 매입 등

(단위: 원)				
특수관계 구분	특수관계자명	거래내용	당기	전기
관계기업	제이씨현전자㈜ (*)	재고자산 매입	149,601,000	567,918,083
		지급수수료	23,234,400	-
		AS비용	18,050,000	-
	㈜제이씨현테크 (구, ㈜제이씨현오토모티브테크놀로지)	임차료	-	1,831,571
		유형자산 매입	-	1,000,000
기타	씨에스이노베이션㈜	지급수수료	1,776,615,818	1,985,052,952
		재고자산 매입	176,663,635	156,376,364
		용역매출원가	16,043,302	34,108,465
		AS비용	26,050,909	-
	제이씨현오토㈜	AS비용	41,463,636	-
합계			2,227,722,700	2,746,287,435

(\*) 제이씨현전자㈜는 당기 중 관계기업에서 제외되었으며, 그 이전까지의 거래를 기재하였습니다.

③ 기타거래

(단위: 원)				
특수관계 구분	특수관계자명	거래내용	당기	전기
관계기업	제이씨현전자㈜ (*)	운영자금대여	350,000,000	-
		대여금회수	10,000,000	-
	제이씨에이치인베스트먼트㈜	관계기업출자	555,000,000	-
기타	㈜제이씨현테크 (구, ㈜제이씨현오토모티브테크놀로지)	운영자금대여	400,000,000	-
	임직원	주택자금 등 대여금 대여	109,000,000	60,000,000
		주택자금 등 대여금 회수	54,258,038	61,454,040

(\*) 제이씨현전자㈜는 당기 중 관계기업에서 제외되었으며, 그 이전까지의 거래를 기재하였습니다.

(3) 당기말과 전기말 현재 특수관계자에 대한 채권·채무내역은 다음과 같습니다.

① 당기말

(단위: 원)							
특수관계 구분	특수관계자명	채권				채무	
		매출채권	미수금	단기대여금	장기대여금	미지급금	임대보증금
관계기업	㈜솔레오	11,000,000	-	50,000,000	-	-	15,000,000
기타	씨에스이노베이션㈜	78,414,671	12,825,000	-	-	177,797,914	90,000,000
	㈜제이씨현테크 (구, ㈜제이씨현오토)	550,000	-	450,000,000	-	-	10,000,000

	모티브테크놀로지)						
	제이씨현오토(주)	20,846,400	-	-	-	7,987,500	-
	임직원	-	-	76,227,653	46,507,000	-	-
	합계	110,811,071	12,825,000	576,227,653	46,507,000	185,785,414	115,000,000

② 전기말

(단위: 원)									
특수관계 구분	특수관계자명	채권					채무		
		매출채권	미수금	단기대여금	선급금	장기대여금	매입채무	미지급금	임대보증금
관계기업	제이씨현전자(주)	1,191,113,106	1,760,000	200,000,000	54,853,700	-	-	-	-
	(주)솔레오	8,800,000	-	50,000,000	-	-	-	-	15,000,000
기타	씨에스이노베이션(주)	18,010,328	-	-	-	-	25,080,000	151,666,249	100,000,000
	(주)제이씨현오토모티브테크놀로지	550,000	-	50,000,000	-	-	-	-	10,000,000
	임직원	-	-	34,384,000	-	29,003,000	-	-	-
	합계	1,218,473,434	1,760,000	334,384,000	54,853,700	29,003,000	25,080,000	151,666,249	125,000,000

한편, 당기말과 전기말 현재 특수관계자 채권 중 집합평가를 제외한 개별평가로 대손충당금 설정한 내역은 없습니다.

(4) 당기와 전기의 주요 경영진(\*)에 대한 보상내역은 다음과 같습니다.

(단위: 원)		
분류	당기	전기
단기급여	1,589,629,395	1,441,229,022
주식보상비용	-	1,533,026
퇴직급여	890,155,420	203,281,659
합계	2,479,784,815	1,646,043,707

(\*) 주요 경영진은 연결실체의 기업활동의 계획·운영·통제에 대한 중요한 권한과 책임을 가지고 있는 등기임원으로 판단하였습니다.

한편, 당기말과 전기말 현재 연결실체의 임원이 보유한 주식매입선택권의 만료일 및 행사가격의 내역은 다음과 같습니다.

(단위: 원)					
부여대상주식	부여일	만료일	주당 행사가격	주식매입선택권수	
				당기말	전기말
(주)엘림넷	2019.03.31	2024.03.31	4,620	10,000주	10,000주

15. 유형자산

(1) 당기말과 전기말 현재 유형자산의 내역은 다음과 같습니다.

① 당기말

(단위: 원)				
구분	취득원가	감가상각누계액	손상차손누계액	장부금액
토지	10,704,239,493	-	-	10,704,239,493
건물	7,353,006,167	(1,896,120,609)	-	5,456,885,558
기계장치	5,574,843,615	(3,913,692,429)	(212,644,605)	1,448,506,581
차량운반구	562,431,021	(391,112,693)	-	171,318,328
비품	2,368,244,288	(2,008,668,782)	-	359,575,506
시설장치	69,550,455	(69,543,455)	-	7,000
운용리스자산	2,794,785	(1,026,360)	-	1,768,425
합계	26,635,109,824	(8,280,164,328)	(212,644,605)	18,142,300,891

② 전기말

(단위: 원)				
구분	취득원가	감가상각누계액	손상차손누계액	장부금액
토지	10,216,739,959	-	-	10,216,739,959
건물	7,143,512,410	(1,937,139,275)	-	5,206,373,135
건축물	114,814,190	(114,814,190)	-	-
기계장치	8,256,621,667	(6,512,449,773)	(212,644,605)	1,531,527,289
차량운반구	548,941,507	(410,006,733)	-	138,934,774
공구와기구	19,440,889	(19,440,889)	-	-
비품	3,852,256,273	(3,549,884,491)	-	302,371,782
시설장치	69,550,455	(69,543,455)	-	7,000
운용리스자산	24,499,210	(14,757,466)	-	9,741,744
합계	30,246,376,560	(12,628,036,272)	(212,644,605)	17,405,695,683

(2) 당기와 전기 중 유형자산의 변동은 다음과 같습니다.

① 당기

(단위: 원)							
구분	기초	취득	처분	감가상각비	기타증감(*)	폐기	기말
토지	10,216,739,959	2,678,845,632	-	-	(2,191,346,098)	-	10,704,239,493
건물	5,206,373,135	1,386,670,845	-	(172,998,838)	(963,159,584)	-	5,456,885,558
기계장치	1,531,527,289	433,285,786	(10,371,631)	(505,785,863)	(149,000)	-	1,448,506,581
차량운반구	138,934,774	115,735,852	(29,925,774)	(53,426,524)	-	-	171,318,328
비품	302,371,782	197,203,650	(995,458)	(138,513,468)	-	(491,000)	359,575,506
시설장치	7,000	-	-	-	-	-	7,000
운용리스자산	9,741,744	6,235,822	(10,632,520)	(3,560,621)	-	(16,000)	1,768,425

합계	17,405,695,683	4,817,977,587	(51,925,383)	(874,285,314)	(3,154,654,682)	(507,000)	18,142,300,891
----	----------------	---------------	--------------	---------------	-----------------	-----------	----------------

(\*) 토지 및 건물은 투자부동산 대체로 인한 변동입니다.

## ② 전기

(단위: 원)							
구분	기초	취득	처분	감가상각비	기타증감(*)	폐기	기말
토지	8,787,344,345	1,518,173,804	-	-	(88,778,190)	-	10,216,739,959
건물	3,136,795,617	2,277,260,706	-	(155,830,814)	(51,852,374)	-	5,206,373,135
기계장치	1,705,044,127	326,820,845	(6,002,853)	(494,309,830)	-	(25,000)	1,531,527,289
차량운반구	190,355,499	37,404,718	(27,822,001)	(61,003,442)	-	-	138,934,774
비품	324,964,117	118,456,532	(310,587)	(140,668,280)	-	(70,000)	302,371,782
시설장치	7,000	-	-	-	-	-	7,000
운용리스자산	20,941,080	2,557,884	(9,621,644)	(4,135,576)	-	-	9,741,744
합계	14,165,451,785	4,280,674,489	(43,757,085)	(855,947,942)	(140,630,564)	(95,000)	17,405,695,683

(\*) 토지 및 건물은 투자부동산 대체로 인한 변동입니다.

(3) 당기말 현재 보험가입자산의 내용은 다음과 같습니다.

(단위: 원)				
보험종류	부보자산	장부금액	부보금액	보험회사
화재보험	건물(*)	3,501,990,194	2,868,500,000	현대해상화재보험(주) 등
	기계장치	2,069,453,775	630,000,000	DB손해보험(주)
	재고자산	15,183,686,561	15,540,463,590	메리츠화재해상보험(주) 등
합계		20,755,130,530	19,038,963,590	

(\*) 투자부동산 장부가액 1,738,956,375원을 포함하고 있습니다.

연결실체는 상기 보험외에 차량운반구에 대한 책임보험 및 종합보험 등에 가입하고 있습니다.

## 16. 투자부동산

(1) 당기말과 전기말 현재 투자부동산의 내역은 다음과 같습니다.

### ① 당기말

(단위: 원)				
계정과목	취득원가	감가상각누계액	손상차손누계액	장부금액
토지	4,388,737,108	-	(57,756,787)	4,330,980,321
건물	4,374,698,466	(1,752,752,734)	(83,584,002)	2,538,361,730



사용권자산	1,079,879,505	(88,153,420)	-	991,726,085
합계	9,843,315,079	(1,840,906,154)	(141,340,789)	7,861,068,136

② 전기말

(단위: 원)				
계정과목	취득원가	감가상각누계액	손상차손누계액	장부금액
토지	2,197,391,010	-	(57,756,787)	2,139,634,223
건물	3,197,521,378	(1,441,981,884)	(83,584,002)	1,671,955,492
사용권자산	1,079,879,505	(58,768,948)	-	1,021,110,557
합계	6,474,791,893	(1,500,750,832)	(141,340,789)	4,832,700,272

(2) 당기와 전기 중 투자부동산의 변동은 다음과 같습니다.

① 당기

(단위: 원)					
구분	기초	처분	감가상각비	기타증감(*)	기말
토지	2,139,634,223	-	-	2,191,346,098	4,330,980,321
건물	1,671,955,492	-	(96,753,346)	963,159,584	2,538,361,730
사용권자산	1,021,110,557	-	(29,384,472)	-	991,726,085
합계	4,832,700,272	-	(126,137,818)	3,154,505,682	7,861,068,136

(\*) 유형자산의 대체로 인한 변동입니다.

② 전기

(단위: 원)					
구분	기초	처분	감가상각비	기타증감(*)	기말
토지	2,197,139,795	(146,283,762)	-	88,778,190	2,139,634,223
건물	1,975,418,194	(290,139,057)	(65,176,020)	51,852,375	1,671,955,492
사용권자산	784,650,164	-	(26,834,336)	263,294,729	1,021,110,557
합계	4,957,208,153	(436,422,819)	(92,010,356)	403,925,294	4,832,700,272

(\*) 유형자산 및 사용권자산의 대체로 인한 변동입니다.

(3) 투자부동산 관련 손익

당기와 전기 중 연결실체가 보유한 임대목적 투자부동산과 관련하여 손익으로 인식한 내역은 다음과 같습니다.

(단위: 원)		
분류	당기	전기
임대수익	561,799,014	492,637,701
운영비용	413,697,730	372,887,657

(4) 당기말 현재 투자부동산으로 분류된 연결실체 보유 토지의 공시지가 내역은 다음과 같습니다.

(단위: 원)						
구분	당기말			전기말		
	면적	장부금액	공시지가	면적	장부금액	공시지가
토지	1,518.11㎡	4,330,980,321	7,127,062,395	739.14㎡	2,139,634,223	3,940,633,108

## 17. 무형자산

(1) 당기말과 전기말 현재 무형자산의 내역은 다음과 같습니다.

### ① 당기말

(단위: 원)				
계정과목	취득원가	감가상각누계액	손상차손누계액	장부금액
영업권	436,422,703	-	(200,000,000)	236,422,703
산업재산권	93,974,831	(58,717,169)	-	35,257,662
개발비	4,274,816,746	(3,407,475,892)	(867,328,852)	12,002
기타의무형자산	130,598,106	-	-	130,598,106
소프트웨어	254,004,090	(132,767,868)	-	121,236,222
시설이용권	460,931,580	-	(171,954,590)	288,976,990
합계	5,650,748,056	(3,598,960,929)	(1,239,283,442)	812,503,685

### ② 전기말

(단위: 원)				
계정과목	취득원가	감가상각누계액	손상차손누계액	장부금액
영업권	436,422,703	-	(200,000,000)	236,422,703
산업재산권	95,038,251	(62,731,645)	-	32,306,606
개발비	4,274,816,746	(3,407,475,892)	(867,328,852)	12,002
기타의무형자산	3,064,124	-	-	3,064,124
소프트웨어	248,698,181	(82,271,575)	-	166,426,606
시설이용권	506,531,580	-	(171,954,590)	334,576,990
합계	5,564,571,585	(3,552,479,112)	(1,239,283,442)	772,809,031

(2) 당기와 전기 중 무형자산의 변동은 다음과 같습니다.

### ① 당기

(단위: 원)
---------

구분	기초	취득	처분 및 폐기	상각비	손상환입	기말
영업권	236,422,703	-	-	-	-	236,422,703
산업재산권	32,306,606	7,352,500	(13,000)	(4,388,444)	-	35,257,662
개발비	12,002	-	-	-	-	12,002
기타의무형자산	3,064,124	227,975,661	(100,441,679)	-	-	130,598,106
소프트웨어	166,426,606	5,305,909	-	(50,496,293)	-	121,236,222
시설이용권	334,576,990	4,400,000	(50,000,000)	-	-	288,976,990
합계	772,809,031	245,034,070	(150,454,679)	(54,884,737)	-	812,503,685

## ② 전기

(단위: 원)						
구분	기초	취득	처분 및 폐기	상각비	손상환입	기말
영업권	236,422,703	-	-	-	-	236,422,703
산업재산권	2,755,848	31,819,663	-	(2,268,905)	-	32,306,606
개발비	12,002	-	-	-	-	12,002
기타의무형자산	116,492,661	211,680,000	(358,567,156)	-	33,458,619	3,064,124
소프트웨어	216,166,242	-	-	(49,739,636)	-	166,426,606
시설이용권	334,576,990	-	-	-	-	334,576,990
합계	906,426,446	243,499,663	(358,567,156)	(52,008,541)	33,458,619	772,809,031

연결실체가 당기와 전기 중 비용으로 인식한 경상연구개발비(판매비와관리비)는 각각 692,214,862원 및 749,714,173원입니다.

## 18. 사용권자산

(1) 당기말과 전기말 현재 사용권자산의 구성내역은 다음과 같습니다.

(단위: 원)		
구분	당기말	전기말
건물	38,313,000	42,687,886
차량운반구	2,367,000	2,350,535
기타	487,316,458	847,498,050
합계	527,996,458	892,536,471

(2) 당기와 전기 중 사용권자산의 변동은 다음과 같습니다.

### ① 당기

(단위: 원)				
구분	건물	차량운반구	기타	합계
기초	42,687,877	2,350,535	847,498,059	892,536,471
증가	78,770,000	9,486,000	21,978,938	110,234,938
감소	(19,766,616)	-	-	(19,766,616)
대체(*)	21,402,365	16,465	-	21,418,830

감가상각비	(84,780,626)	(9,486,000)	(382,160,539)	(476,427,165)
합계	38,313,000	2,367,000	487,316,458	527,996,458

(\*) 투자부동산으로 대체 되었습니다.

## ② 전기

(단위: 원)				
구분	건물	차량운반구	기타	합계
기초	323,917,549	2,353,588	1,224,163,863	1,550,435,000
증가	94,362,840	9,401,115	-	103,763,955
감소	(12,119,677)	-	-	(12,119,677)
대체(*)	(263,294,729)	-	-	(263,294,729)
감가상각비	(100,178,106)	(9,404,168)	(376,665,804)	(486,248,078)
합계	42,687,877	2,350,535	847,498,059	892,536,471

(\*) 투자부동산으로 대체 되었습니다.

## 19. 담보제공자산

당기말 현재 연결실체의 채무 등을 위하여 담보로 제공되어 있는 담보제공자산의 내역은 다음과 같습니다.

(단위: 원)					
담보제공자산		내역	담보한도액	차입금(*1)	담보제공처
종류	장부금액				
토지 및 건물(*2)	2,799,141,279	물품거래 담보	2,400,000,000	1,126,420,000	중소기업은행
			4,800,000,000	5,948,582,898	(주)하나은행
토지 및 건물	1,708,102,888	차입금 담보	1,700,000,000	-	(주)신한은행
토지 및 건물	3,446,873,164	신용거래여신담보	1,000,000,000	251,972,947	엘에스전선(주)
임차보증금	1,137,844,935	차입금 담보	720,000,000	220,000,000	(주)국민은행
합계	9,091,962,266		10,620,000,000	7,546,975,845	

상업어음할인채권과 관련하여 상환청구권이 존재하는 경우, 금융자산의 제거요건을 충족하지 못하므로 해당채권을 재무상태표에 계속 인식하고 관련금액은 장·단기차입금으로 계상하고 있습니다. 또한, 유동성장기차입금 60,000,000원이 포함되어 있습니다.

(\*2) 담보로 제공된 토지 및 건물의 장부금액은 투자부동산 장부금액 542,189,145원을 포함하고 있습니다.

상기 담보제공자산 이외에 연결실체의 건물에 대하여 당기말 현재 70,000천원의 전세권이 설정되어 있습니다.

## 20. 기타자산·부채

(1) 당기말과 전기말 현재 기타자산·부채의 내역은 다음과 같습니다.

(단위: 원)				
구분	당기말		전기말	
	유동	비유동	유동	비유동
기타자산:				
선급금	2,361,045,315	-	2,684,854,416	-
선급금대손충당금	-	-	(174,360,000)	-
선급비용	252,391,561	73,051,261	61,146,823	30,600,000
환불자산(*)	149,995,917	-	227,253,877	-
합계	2,763,432,793	73,051,261	2,798,895,116	30,600,000
기타부채:				
선수금	578,417,675	1,034,994,046	1,487,704,954	-
예수금	170,416,744	-	150,784,199	-
환불부채(*)	166,344,367	-	250,840,859	-
합계	915,178,786	1,034,994,046	1,889,330,012	-

(\*) 기업회계기준 제1115호 적용으로 인하여 연결실체가 고객과의 재화 판매 계약에 따라 부여한 반품권으로 인하여 고객이 약속한 대가 중 받았거나 받을 대가 중에서 권리를 갖게 될 것으로 예상하지 않는 금액은 환불부채로 인식하고, 관련 재고자산은 환불자산으로 인식하였습니다.

(2) 당기와 전기 중 선급금에 대한 대손충당금의 변동내역은 다음과 같습니다.

(단위: 원)		
구분	당기	전기
기초금액	174,360,000	174,360,000
대손상각비	45,000,000	-
제각	(219,360,000)	-
기말금액	-	174,360,000

## 21. 매입채무및기타채무

당기말 및 전기말 현재 매입채무및기타채무의 내역은 다음과 같습니다.

(단위: 원)		
구분	당기말	전기말
유동부채:		
매입채무	22,296,951,747	16,908,044,129
미지급금	2,399,144,983	2,099,876,879
미지급비용	770,537,641	580,995,355
임대보증금	486,000,000	442,000,000
소계	25,952,634,371	20,030,916,363
비유동부채:		

장기미지급비용	40,458,284	40,493,546
임대보증금	60,000,000	-
소계	100,458,284	40,493,546
합계	26,053,092,655	20,071,409,909

## 22. 차입금

(1) 당기말과 전기말 현재 단기차입금의 내역은 다음과 같습니다.

(단위: 원)				
차입처	내역	연이자율	당기말	전기말
(주)하나은행	역구매대출(*)	-	2,812,197,558	6,318,255,284
(주)신한은행	수요자금융대출(*)	-	-	598,195,945
(주)한국스탠다드차타드은행	판매카드대출(*)	-	122,925,320	948,094,341
(주)국민은행	KB공급망밸류업대출(*)	-	3,768,448,708	3,877,337,655
중소기업은행	보증기업추천대출(*)	-	1,038,636,038	2,912,474,987
합계			7,742,207,624	14,654,358,212

(\*) 연결실체가 금융기관에 매출채권을 양도하였으나 매출채권의 소유에 따른 위험과 보상의 대부분을 보유함에 따라 관련 매출채권을 제거하지 않고 인식한 단기차입금입니다.

(2) 당기말과 전기말 현재 연결실체의 장기차입금의 내역은 다음과 같습니다.

(단위: 원)					
차입처	내역	연이자율	만기일	당기말	전기말
(주)국민은행	시설자금대출	<b>2.42%</b>	2025.08.25	220,000,000	280,000,000
(주)하나은행	역구매대출(*)	-	-	3,136,385,340	-
(주)신한은행	수요자금융대출(*)	-	-	-	-
(주)한국스탠다드차타드은행	판매카드대출(*)	-	-	-	-
(주)국민은행	KB공급망밸류업대출(*)	-	-	4,117,488,912	-
중소기업은행	보증기업추천대출(*)	-	-	87,783,962	-
합계				7,561,658,214	280,000,000
차감: 유동성장기부채 대체				(60,000,000)	(60,000,000)
차감계				7,501,658,214	220,000,000

(\*) 연결실체가 금융기관에 매출채권을 양도하였으나 매출채권의 소유에 따른 위험과 보상의 대부분을 보유함에 따라 관련 매출채권을 제거하지 않고 인식한 장기차입금입니다.

(3) 당기말 현재 장기차입금의 상환계획은 다음과 같습니다.

(단위: 원)		
구분	장기차입금	매출채권 양도 관련 차입금
2022.01.01 ~ 2022.12.31	60,000,000	-
2023.01.01 ~ 2023.12.31	60,000,000	1,396,663,631

2024.01.01 ~ 2024.12.31	60,000,000	4,833,165,263
2025.01.01 ~ 2025.12.31	40,000,000	1,111,829,320
합계	220,000,000	7,341,658,214

(4) 당기와 전기 중 차입금 변동내역은 다음과 같습니다.

① 당기

(단위: 원)			
구분	단기차입금	유동성장기부채	장기차입금
기초	14,654,358,212	60,000,000	220,000,000
계정재분류	(6,019,121,403)	-	6,019,121,403
차입	5,047,726,730	-	6,537,552,905
상환	(11,155,772,009)	(60,000,000)	-
유동성분류	5,215,016,094	60,000,000	(5,275,016,094)
기말	7,742,207,624	60,000,000	7,501,658,214

② 전기

(단위: 원)			
구분	단기차입금	유동성장기부채	장기차입금
기초	18,313,850,970	60,000,000	280,000,000
차입	5,402,710,129	-	-
상환	(9,062,202,887)	(60,000,000)	-
유동성분류	-	60,000,000	(60,000,000)
기말	14,654,358,212	60,000,000	220,000,000

23. 리스

(1) 리스이용자

연결실체는 사무실과 차량운반구 등을 리스하고 있습니다. 리스는 일반적으로 1~2년간 지속되고 1~2년 후의 연장 선택권을 포함하고 있습니다. 리스료는 시장요율을 반영하기 위하여 재계약시 마다 재협상됩니다. 특정 리스의 경우 연결실체는 전대리스 계약을 체결할 수 없습니다.

연결실체는 부동산 리스 중 일부를 전대리스로 제공하고 있으며, 해당 부동산 리스와전대리스는 각각 2022년에 만료됩니다.

연결실체는 사무용품을 3년에서 5년간 리스하고 있습니다. 이러한 리스는 소액자산 리스에 해당합니다. 연결실체는 이러한 리스에 사용권자산과 리스부채를 인식하지 않는 실무적 간편법을 적용합니다.

연결실체가 리스이용자인 리스에 관련된 정보는 다음과 같습니다.

1) 사용권자산

투자부동산의 정의를 충족하지 않는 부동산리스와 관련된 사용권자산은 재무상태표상 사용권자산으로 표시하고 있습니다.(주석 18.(1) 참조)

① 당기

(단위: 원)					
구분	사용권자산			투자부동산	합계
	건물	차량운반구	기타	사용권자산	
기초	42,687,877	2,350,535	847,498,059	1,021,110,557	1,913,647,028
감가상각비	(84,780,626)	(9,486,000)	(382,160,539)	(29,384,472)	(505,811,637)
사용권자산 증가	78,770,000	9,486,000	21,978,938	-	110,234,938
기타증감	21,402,365	16,465	-	-	21,418,830
사용권자산 제거(*)	(19,766,616)	-	-	-	(19,766,616)
2021년 12월 31일 잔액	38,313,000	2,367,000	487,316,458	991,726,085	1,519,722,543

(\*) 리스 중도해지금액입니다.

② 전기

(단위: 원)					
구분	사용권자산			투자부동산	합계
	건물	차량운반구	기타	사용권자산	
기초	323,917,549	2,353,588	1,224,163,863	784,650,164	2,335,085,164
감가상각비	(100,178,106)	(9,404,168)	(376,665,804)	(26,834,336)	(513,082,414)
사용권자산 증가	94,362,840	9,401,115	-	-	103,763,955
기타증감	(263,294,729)	-	-	263,294,729	-
사용권자산 제거(*)	(12,119,677)	-	-	-	(12,119,677)
2020년 12월 31일 잔액	42,687,877	2,350,535	847,498,059	1,021,110,557	1,913,647,028

2) 당기와 전기 중 현재 리스부채의 변동내역은 다음과 같습니다.

(단위: 원)		
구분	당기	전기
기초	2,031,769,822	2,370,912,400
이자비용	85,191,193	106,553,391
리스부채 증가	107,278,938	103,763,955
리스료의 지급	(527,246,500)	(537,240,000)
리스의 해지(*1)	(22,011,409)	(12,219,924)
기타증감	23,181,615	-
기말	1,698,163,659	2,031,769,822
재무상태표:		
- 유동	1,581,965,339	429,125,501
- 비유동	116,198,320	1,602,644,321
합계	1,698,163,659	2,031,769,822



(\*1) 리스 중도해지금액입니다.

3) 당기와 전기 중 당기손익으로 인식한 금액은 다음과 같습니다.

(단위: 원)		
구분	당기	전기
리스부채에 대한 이자비용	85,191,193	106,553,391
사용권자산의 전대리스에서 생기는 수익	30,000,000	29,500,000
단기리스와 관련된 비용	-	-
소액자산 리스 중 단기리스를 제외한 리스에 관련된 비용	32,469,315	35,582,211

4) 당기와 전기 중 현금흐름표에 인식한 금액은 다음과 같습니다.

(단위: 원)		
구분	당기	전기
리스의 총 현금유출	527,246,500	537,240,000

#### 5) 연장선택권

일부 부동산 리스는 연결실체가 계약의 해지불능기간 종료 전에 리스기간을 1년 연장할 수 있는 선택권을 포함합니다. 연결실체는 운영의 효율성을 위하여 가능하면 새로운 리스계약에 연장선택권을 포함하려고 노력합니다. 연장선택권은 연결실체만 행사할 수 있고, 리스제공자는 행사할 수 없습니다. 연결실체는 리스개시일에 연장선택권을 행사할 것이 상당히 확실한지 평가합니다. 연결실체는 연결실체가 통제 가능한 범위에 있는 유의적인사건이 일어나거나 상황에 유의적인 변화가 있을 때 연장선택권을 행사할 것이 상당히 확실한지 다시 평가합니다.

### (2) 리스제공자

#### 1) 운용리스

연결실체는 소유 부동산과 리스한 부동산으로 구성된 투자부동산을 리스로 제공하고있습니다(주석 16 참고). 이러한 리스의 경우에 자산의 소유에 따른 위험과 보상의 대부분이 이전되지 않기 때문에 연결실체는 관련 리스를 운용리스로 분류하고 있으며, 전대리스는 상위리스에 기초하여 평가하고 운용리스로 분류하였습니다.

연결실체가 2021년에 인식한 운용리스수익 관련금액은 561,799,014원(2020년: 492,637,701원)입니다.

다음은 운용리스료에 대한 만기분석 표이며, 보고기간 말 이후에 받게 될 리스료를 할인되지 않은 금액으로 표시하였습니다.

#### ① 당기

(단위: 원)	
기업회계기준서 제1116호	금액
1년 이내	330,616,665

1년 이상	29,700,000
-------	------------

② 전기

(단위: 원)	
기업회계기준서 제1116호	금액
1년 이내	268,334,849

2) 금융리스

연결실체는 리스 기초자산의 소유에 따른 위험과 보상의 대부분을 이전하는 거래로 판단되는 리스계약에 대해 금융리스로 분류하고 있습니다.

다음은 금융리스료에 대한 만기분석 표입니다.

① 당기

(단위: 원)		
기 간	당기말	
	최소리스료 할인전 금액	최소리스료 현재가치
1년이내	56,071,792	52,523,130
1년초과 2년이내	41,052,210	39,266,182
2년초과 3년이내	23,838,400	23,217,505
합 계	120,962,402	115,006,817

② 전기

(단위: 원)		
기 간	전기말	
	최소리스료 할인전 금액	최소리스료 현재가치
1년이내	81,953,537	78,572,258
1년초과 2년이내	28,574,992	27,516,917
2년초과 3년이내	14,367,910	14,126,837
합 계	124,896,439	120,216,012

24. 우발부채 및 약정사항

(1) 타인으로부터 제공받은 보증내역

연결실체는 시스템 사업부의 통신공사 등과 관련하여 서울보증보험(주)로부터 계약이행보증 1,585,931,905원을 제공받고 있습니다.

(2) 당기말 현재 금융기관과 체결한 약정사항은 다음과 같습니다.

(단위: USD, 원)			
금융기관	내용	한도금액	실행금액
(주)하나은행	역구매대출(*)	12,000,000,000	5,948,582,898
	파생상품관련보증	USD 337,410.37	-
(주)한국스탠다드차타드은행	판매카드대출	600,000,000	122,925,320
중소기업은행	파생상품관련보증	USD 230,000	USD 12,900
	보증기업추천대출(*)	10,000,000,000	1,126,420,000
(주)국민은행	시설자금대출	220,000,000	220,000,000
	KB공급망밸류업대출	10,000,000,000	7,885,937,620
합계		32,820,000,000	15,303,865,838
		USD 567,410.37	USD 12,900.00

(\*) 동 약정과 관련하여 단기금융상품, 토지 및 건물을 담보로 제공하고 있습니다.(주석 8, 주석 19 참조)

### (3) 주요 약정사항

① 연결실체는 1998년 5월 30일 대만의 GIGA-BYTE Technology Co., Ltd.의 제품(Mainboard, 그래픽카드)을 대한민국 내에서 판매할 수 있는 계약을 체결하여 관련 제품을 공급하고 있습니다.

② 연결실체는 2005년 6월 20일 Advanced Micro Devices, Inc.(AMD)의 제품을 대한민국에서 판매하는 계약을 체결하여 CPU 반도체를 판매하고 있습니다.

③ 연결실체는 2015년 5월 1일 특수관계자인 씨에스이노베이션(주)와 A/S위탁계약을 체결하였습니다.

(4) 당기말 현재 피고로 계류중인 소송사건의 내용은 다음과 같습니다.

(단위:원)					
소송내용	소송액	원고	피고	계류법원	비고
<지배기업이 피고인 사건>					
물품대금 채무부존재확인(*1)	300,000,000	김진영	지배기업	서울서부지방법원	1심
부당이득반환청구소송(*2)	50,000,000	박혜윤	지배기업	서울서부지방법원	1심

(\*1) 소송의 보증인 겸 담보제공자인 원고의 채무불이행에 따라 연결실체가 담보물을 실행하였으나 원고가 채무부존재 소송을 제기하였습니다. 당기말 현재 소송의 결과를 합리적으로 예측할 수 없습니다.

(\*2) 원고의 채무불이행에 따라 연결실체가 담보물을 실행하였으나 원고가 부당이득 반환청구소송을 제기하였습니다. 당기말 현재 소송의 결과를 합리적으로 예측할 수 없습니다.

(5) 당기말 현재 연결실체가 제공한 지급보증의 내역은 다음과 같습니다.

(단위: 원)			
보증 제공처	지급보증금액	보증내역	보증제공자

한국레노버 유한회사	500,000,000	물품 구입대금	(주)국민은행
------------	-------------	---------	---------

## 25. 자본금 및 자본잉여금

(1) 당기말 현재 연결실체의 발행할 주식의 총수, 1주당 금액 및 발행한 주식의 수는 각각 100,000,000주, 500원 및 19,114,432주입니다.

(2) 당기말과 전기말 현재 자본잉여금의 내역은 다음과 같습니다.

(단위 : 원)		
구분	당기말	전기말
주식발행초과금	31,653,352,617	31,653,352,617
자기주식처분이익	4,568,680,687	4,568,680,687
기타의자본잉여금	831,528,919	668,889,585
합계	37,053,562,223	36,890,922,889

## 26. 이익잉여금

(1) 당기말과 전기말 현재 이익잉여금의 내역은 다음과 같습니다.

(단위: 원)		
구분	당기말	전기말
법정적립금(*)	994,000,000	854,000,000
임의적립금	29,815,740,851	24,515,740,851
미처분이익잉여금	32,474,610,311	24,107,686,080
합계	63,284,351,162	49,477,426,931

법정적립금은 이익준비금으로서 상법상의 규정에 따라 자본금의 50%에 달할 때까지 매 결산 때마다 이익배당액의 10%이상을 이익준비금으로 적립하도록 되어 있습니다. 동 이익준비금

(\*) 은 현금으로 배당할 수 없으나 자본전입 또는 결손보전이 가능하며, 자본준비금과 이익준비금의 총액이 자본금의 1.5배를 초과하는 경우 주주총회의 결의에 따라 그 초과한 금액 범위에서 자본준비금과 이익준비금을 감액할 수 있습니다.

(2) 당기와 전기 중 이익잉여금의 변동은 다음과 같습니다.

(단위: 원)		
구분	당기	전기
기초금액	49,477,426,931	39,036,890,846
당기순이익	15,961,356,216	10,926,094,503
차감: 비지배지분순이익	(831,995,415)	(485,558,418)
연차배당	(1,322,436,570)	-
기말금액	63,284,351,162	49,477,426,931

## 27. 기타자본구성요소

당기말과 전기말 현재 기타자본구성요소의 내역은 다음과 같습니다.

(단위: 원)		
구분	당기말	전기말
주식매입선택권	503,898,336	666,537,670
자기주식	(726,410,961)	(726,410,961)
기타자본조정	106,312,626	108,319,848
합계	(116,199,999)	48,446,557

## 28. 주식기준보상

(1) 당기말 현재 연결실체가 부여한 주식매입선택권의 내역은 다음과 같습니다.

내역	제이씨현시스템(주)	(주)엘림넷
	16차	5차
최초부여인원(명)	74	47
최초부여주식수(주)	177,000	261,000
잔존부여인원(명)	55	33
잔존부여주식수(주)	137,000	193,000
행사기간	2020.3.24~2023.3.23	2021.04.01~2024.03.31
행사방법	자기주식법	자기주식법
부여일	2018.3.23	2019.03.31
행사조건	부여일로부터 2년 재직후	부여일로부터 2년 재직후
행사가격	8,775원	4,620원

(2) 당기 및 전기 중 연결실체가 부여한 주식매입선택권의 증감 내역은 다음과 같습니다.

### ① 당기

(단위: 주, 원)				
내역	제이씨현시스템(주)		(주)엘림넷	
	개수	가중평균 행사가격	개수	가중평균 행사가격
기초 미행사분	181,000	8,665	220,000	4,620
권리상실	(44,000)	6,782	(27,000)	4,620
기말 미행사분	137,000	8,775	193,000	4,620
기말현재 행사가능 주식매입선택권 수	137,000	8,775	193,000	4,620

### ② 전기

(단위: 주, 원)
------------

내역	제이씨현시스템(주)		(주)엘림넷	
	개수	가중평균 행사가격	개수	가중평균 행사가격
기초 미행사분	212,000	8,390	424,000	3,117
권리상실	-	-	204,000	3,117
권리행사	31,000	6,782	-	-
기말 미행사분	181,000	8,665	220,000	4,620
기말현재 행사가능 주식매입선택권 수	181,000	8,665	220,000	<b>4,620</b>

(3) 당기와 전기 중 주식매입선택권의 변동내역은 다음과 같습니다.

(단위: 원)		
내역	당기	전기
기초금액	666,537,670	730,636,226
주식보상비용 인식	-	52,412,783
행사	-	(116,511,339)
취소	(162,639,334)	-
기말금액	503,898,336	666,537,670

당기 이후 인식할 보상원가는 없으며, 당기와 전기 중 인식한 보상원가의 세부내역은 다음과 같습니다.

(단위: 원)			
구분	계정과목	당기	전기
판매비와관리비	주식보상비용	(2,759,371)	65,757,519
	경상연구개발비	-	3,679,264
매출원가	주식보상비용	-	7,616,000
합계		(2,759,371)	77,052,783

(4) 연결실체가 보상원가를 산정하기 위하여 사용한 주요 가정 및 총보상원가 내역은 다음과 같습니다.

(단위 : 원)			
구분	제이씨현시스템(주)	(주)엘림넷	비고
	16차	5차	
무위험이자율	2.26%	1.71%	3년만기 국고채 수익률
기대행사기간	3.5년	3.5년	
예상주가변동성	66.23%	21.24%	주식의 매종가 평균 표준편차
총보상원가	651,021,937	39,897,711	

## 29. 자기주식

(1) 당기말과 전기말 현재 연결실체가 보유한 자기주식의 내역은 다음과 같습니다.

(단위: 원)				
취득목적	당기말		전기말	
	주식수(주)	금액	주식수(주)	금액
자사주펀드	221,256	703,748,606	221,256	703,748,606
무상증자시 단주처리	1,224	22,660,650	1,224	22,660,650
합병시 단주처리	1	1,705	1	1,705
합계	222,481	726,410,961	222,481	726,410,961

(2) 당기와 전기 중 연결실체가 보유한 자기주식의 변동내역은 다음과 같습니다.

(단위: 원)				
내역	당기		전기	
	주식수(주)	금액	주식수(주)	금액
기초금액	222,481	726,410,961	253,481	827,627,424
자기주식 처분	-	-	(31,000)	(101,216,463)
기말금액	222,481	726,410,961	222,481	726,410,961

### 30. 영업손익

#### (1) 수익

당기와 전기 중 주요지리적 시장과 수익인식 시기에 따른 수익정보는 다음과 같습니다.

##### ① 당기

(단위: 원)				
구분	재화의 판매	임대	용역	합계
주요 지리적 시장				
국내	254,853,019,197	596,599,014	12,580,107,482	268,029,725,693
중국	732,179,864	-	-	732,179,864
인도	1,513,077,723	-	-	1,513,077,723
연결조정	(4,241,230,347)	(34,800,000)	(563,031,784)	(4,839,062,131)
합계	252,857,046,437	561,799,014	12,017,075,698	265,435,921,149
수익인식 시기				
한 시점에 이행	257,098,276,784	-	1,488,122,368	258,586,399,152
기간에 걸쳐 이행	-	596,599,014	11,091,985,114	11,688,584,128
연결조정	(4,241,230,347)	(34,800,000)	(563,031,784)	(4,839,062,131)
합계	252,857,046,437	561,799,014	12,017,075,698	265,435,921,149

##### ② 전기

(단위: 원)
---------

구분	재화의 판매	임대	용역	합계
주요 지리적 시장				
국내	235,236,390,200	634,642,503	10,122,575,088	245,993,607,791
베트남	1,006,341	-	-	1,006,341
중국	657,337,822	-	-	657,337,822
인도네시아	1,713,134	-	-	1,713,134
인도	711,934,633	-	-	711,934,633
연결조정	(6,890,647,696)	(142,004,802)	(546,438,293)	(7,579,090,791)
합계	229,717,734,434	492,637,701	9,576,136,795	239,786,508,930
수익인식 시기				
한 시점에 이행	236,608,382,130	-	-	236,608,382,130
기간에 걸쳐 이행	-	634,642,503	10,122,575,088	10,757,217,591
연결조정	(6,890,647,696)	(142,004,802)	(546,438,293)	(7,579,090,791)
합계	229,717,734,434	492,637,701	9,576,136,795	239,786,508,930

(2) 매출액 및 매출원가

당기와 전기 중 매출액 및 매출원가의 내역은 다음과 같습니다.

(단위: 원)		
구분	당기	전기
매출액:		
-고객과의 계약에서 생기는 수익		
상품매출	249,340,703,157	228,088,609,948
제품매출	3,516,343,280	1,629,124,486
용역매출	12,017,075,698	9,576,136,795
소계	264,874,122,135	239,293,871,229
- 이외의 수익		
임대매출	561,799,014	492,637,701
합계	265,435,921,149	239,786,508,930
매출원가:		
-고객과의 계약에서 생기는 비용		
상품매출원가	217,091,978,144	204,370,964,563
제품매출원가	3,380,574,619	1,463,911,932
용역매출원가	4,985,886,886	4,689,849,903
소계	225,458,439,649	210,524,726,398
-이외의 비용		
임대매출원가	413,697,730	372,887,657
합계	225,872,137,379	210,897,614,055

(3) 연결실체가 고객과의 계약에서 생기는 수익과 관련하여 인식하고 있는 계약부채의 내역은 다음과 같습니다.

(단위: 원)
---------



구분	당기말	전기말
선수금	276,900,277	207,453,466

(4) 당기와 전기 중 판매비와관리비의 내역은 다음과 같습니다.

(단위: 원)		
구분	당기	전기
급여	9,069,649,207	7,970,099,891
퇴직급여	1,392,054,063	694,450,612
복리후생비	874,452,974	722,067,609
여비교통비	168,433,525	108,679,955
접대비	181,028,972	168,743,522
통신비	97,224,642	84,232,520
수도광열비	93,154,304	97,321,019
세금과공과	612,885,890	503,940,773
감가상각비	410,956,440	390,715,825
사용권자산상각비	94,266,626	109,582,274
임차료	32,469,315	35,582,211
수선비	340,628,965	224,345,990
보험료	148,243,862	85,638,335
차량유지비	51,878,335	38,254,321
경상연구개발비	692,214,862	749,714,173
운반비	695,947,625	691,449,927
교육훈련비	5,796,000	15,004,802
도서인쇄비	28,631,452	24,807,579
사무용품비	142,814,862	155,557,381
지급수수료	3,219,707,693	3,110,045,083
광고선전비	795,774,684	765,960,517
판매촉진비	766,468,225	375,229,605
대손상각비	827,865,151	(245,077,726)
건본비	23,052,085	11,941,271
무형자산상각비	52,461,647	49,993,148
통관제비용	31,417,770	41,055,774
A/S비용	273,814,977	156,851,930
주식보상비용	(2,759,371)	65,757,519
잡비	2,767,656	10,995,799
합계	21,123,302,438	17,212,941,639

(5) 비용의 성격별 분류

당기와 전기 중 영업손익에서 발생한 비용의 성격별 분류에 대한 정보는 다음과 같습니다.

(단위: 원)
---------

계정과목	당기			전기		
	매출원가	판매비와관리비	합계	매출원가	판매비와관리비	합계
재고자산의 변동	(2,323,382,983)	-	(2,323,382,983)	2,305,127,018	-	2,305,127,018
상품 등 재고자산 매입액	221,413,534,296	-	221,413,534,296	200,642,710,447	-	200,642,710,447
급여	1,049,290,336	9,703,529,085	10,752,819,421	974,835,982	8,652,523,498	9,627,359,480
퇴직급여	85,474,482	1,400,642,293	1,486,116,775	58,627,930	714,141,452	772,769,382
감가상각비	463,328,874	410,956,440	874,285,314	465,232,117	390,715,825	855,947,942
투자부동산감가상각비	126,137,818	-	126,137,818	92,010,356	-	92,010,356
무형자산상각비	-	54,884,737	54,884,737	-	52,008,541	52,008,541
사용권자산상각비	382,160,539	94,266,626	476,427,165	376,665,804	109,582,274	486,248,078
기타	4,675,594,017	9,459,023,257	14,134,617,274	5,982,404,401	7,293,970,049	13,276,374,450
합계	225,872,137,379	21,123,302,438	246,995,439,817	210,897,614,055	17,212,941,639	228,110,555,694

### 31. 종업원급여

당기와 전기 중 비용으로 인식된 종업원급여의 내역은 다음과 같습니다.

(단위: 원)		
구분	당기	전기
급여	10,752,819,421	9,627,359,480
퇴직급여제도 관련 비용(*)	1,486,116,775	772,769,382
주식결제형 주식기준보상	-	52,412,783
합계	12,238,936,196	10,452,541,645

(\*) 연결실체는 임직원에게 대한 확정기여형 퇴직연금제도에 가입하고 있습니다.

### 32. 기타수익 및 기타비용

당기와 전기 중 기타수익과 기타비용의 내역은 다음과 같습니다.

(단위: 원)		
구분	당기	전기
기타수익:		
유형자산처분이익	26,631,031	35,326,179
무형자산처분이익	143,135,824	186,936,180
무형자산손상차손환입	-	33,458,619
투자부동산처분이익	-	903,577,182
수입수수료	144,961,420	53,004,174
대손충당금환입	2,390,704	23,317,730
정부보조금이익	3,700,000	-
잡이익	320,307,336	1,623,119,693
기타수익 소계	641,126,315	2,858,739,757
기타비용:		
유형자산처분손실	13,211,322	298,721
유형자산폐기손실	656,000	95,000

재고자산폐기손실	6,328,951	5,057,179
재고자산감모손실	369,954	565,171
기부금	3,000,000	4,000,000
무형자산폐기손실	13,000	-
잡손실	17,268,525	16,388,991
기타비용 소계	40,847,752	26,405,062
기타손익 합계	600,278,563	2,832,334,695

### 33. 금융수익 및 금융비용

당기와 전기 중 금융수익과 금융비용의 내역은 다음과 같습니다.

(단위: 원)		
구분	당기	전기
금융수익:		
이자수익	707,383,528	302,950,703
배당금수익	29,783,010	3,398,400
외환차익	762,983,520	1,473,680,841
외화환산이익	61,333,857	212,968,749
통화선도평가이익	-	136,412
통화선도거래이익	266,622,009	497,450,196
당기손익공정가치측정금융자산처분이익	234,382,655	87,449,664
당기손익공정가치측정금융자산평가이익	148,880,424	469,865,208
금융수익 소계	2,211,369,003	3,047,900,173
금융비용:		
이자비용	88,535,746	117,611,349
외환차손	1,436,790,882	1,315,064,282
외화환산손실	75,103,459	248,355,198
통화선도평가손실	1,513,460	1,264,920
통화선도거래손실	106,655,501	235,518,971
당기손익공정가치측정금융자산평가손실	168,808,980	-
금융비용 소계	1,877,408,028	1,917,814,720
금융손익 합계	333,960,975	1,130,085,453

### 34. 법인세비용

(1) 당기와 전기의 법인세비용의 구성요소는 다음과 같습니다.

(단위: 원)		
구분	당기	전기
당기 법인세 부담액	3,415,131,337	2,938,609,068
일시적차이 등의 발생과 소멸로 인한 이연법인세 변동	415,243,334	407,391,061

과거기간 당기법인세에 대하여 당기에 인식한 조정사항	5,689,193	297,700,642
투자·상생협력 촉진세제로 인한 당기법인세(*)	216,360,027	2,655,159
자본에 직접 가감하는 법인세	-	(49,618,113)
연결포괄손익계산서상 보고된 법인세비용	4,052,423,891	3,596,737,817

(\*) 연결실체는 2018년부터 3년간 시행되는 투자·상생협력 촉진세제에 따라 당기 과세소득의 일정 금액을 투자, 임금증가, 배당 등에 사용하지 않았을 때 세법에서 정하는 바에 따라 산정된 법인세를 추가로 부담하여야 합니다. 이러한 투자·상생협력 촉진세제의 시행으로 인하여 당기말 현재 과세대상미환류소득은 983,455천원입니다.

(2) 당기와 전기 중 이연법인세자산(부채)와 일시적차이 등의 발생과 소멸로 인한 이연법인세비용은 다음과 같습니다.

(단위: 원)		
구분	당기	전기
기말 이연법인세순자산	(777,358,240)	(362,114,906)
기초 이연법인세순자산	(362,114,906)	45,276,155
일시적차이 등의 발생과 소멸로 인한 이연법인세비용	415,243,334	407,391,061

(3) 당기와 전기 중 법인세비용과 회계이익의 관계는 다음과 같습니다.

(단위: 원)		
구분	당기	전기
법인세비용차감전순이익	20,013,780,107	14,522,832,320
적용세율에 따른 세부담액	4,403,031,624	3,195,023,110
조정사항		
비과세수익	(17,258,739)	(25,798,283)
비공제비용	15,109,063	34,482,279
일시적차이 등에 대한 이연법인세 미인식액의 변동	(387,128,715)	718,427,249
세액공제	(169,102,545)	(173,051,903)
전기법인세 조정	5,689,193	144,287,232
기업소득환류세제로 인한 당기법인세	216,360,027	2,655,159
세율차이	(66,000,000)	(22,000,000)
기타	51,723,983	(277,287,026)
법인세비용(수익)	4,052,423,891	3,596,737,817
유효법인세율	20.25%	24.77%

(4) 연결실체는 차감할 일시적차이가 소멸될 기간에 과세소득이 충분할 것으로 예상되어 이연법인세자산을 인식하였으며 당기말 현재 일시적차이 등의 법인세효과는 당해 일시적차이 등이 소멸되는 회계연도의 미래예상세율을 적용하여 계산하였는 바, 22%를 적용하여 산정하였습니다.

(5) 연결실체는 이연법인세자산과 이연법인세부채에 대하여 동일 과세당국이 부과하는 법인세이며 당기법인세자산과 당기법인세부채를 상계할 수 있는 법적으로 집행가능한 권리를 가지고 있는 경우에만 이연법인세자산과 이연법인세부채를 상계하여 연결재무상태표에 표시하였습니다.

(6) 이연법인세자산(부채)의 증감내역은 다음과 같습니다.

① 당기

(단위: 원)			
구분	기초금액	당기손익 반영	기말금액
재고자산평가충당금	370,625,905	(10,512,275)	360,113,630
미수수익	12,384,323	(3,296,733)	9,087,590
매도가능금융자산손상차손	16,694,332	-	16,694,332
취득세(토지)	2,115,740	-	2,115,740
감가상각비	7,949,423	1,831,051	9,780,474
미지급비용	61,664,058	32,823,379	94,487,437
미지급비용(장기종업원급여)	8,908,580	(7,758)	8,900,822
환불자산	1,263,895	7,268,080	8,531,975
환불부채	(4,404,953)	(7,659,978)	(12,064,931)
회원권손상차손	605,000	-	605,000
투자부동산손상차손	31,094,974	-	31,094,974
대손충당금	276,285,322	128,075,785	404,361,107
간주취득세	3,787,810	-	3,787,810
업무용승용차(자가)	19,486,666	-	19,486,666
현재가치할인차금	6,771,451	(3,976,436)	2,795,015
대손금(구상채권)	67,855,584	-	67,855,584
기계장치 손상차손	38,476,510	(38,476,510)	-
당기손익인식금융자산	(71,811,798)	71,424,247	(387,551)
사용권 자산	(666,234,792)	18,471,937	(647,762,855)
사용권 자산상각비	242,549,864	68,191,449	310,741,313
리스부채	449,653,139	(77,064,528)	372,588,611
특허권	(298,940)	(149,470)	(448,410)
주식	(81,840)	(2,842,534)	(2,924,374)
영업권	(357,825)	-	(357,825)
상품자산충당금	3,728,189	-	3,728,189
경상연구개발비(세무조사)	113,006,892	(28,251,723)	84,755,169
무형자산(세무조사)	4,620,000	(660,000)	3,960,000
유형자산(세무조사)	4,561,700	(1,658,800)	2,902,900
종속기업투자	(378,192,903)	(1,226,466,606)	(1,604,659,509)
소계	622,706,306	(1,072,937,423)	(450,231,117)
실현가능성이 낮아 인식하지 않은 이연법인세	(984,821,212)	657,694,089	(327,127,123)
합계	(362,114,906)	(415,243,334)	(777,358,240)

② 전기

(단위: 원)			
구분	기초금액	당기손익 반영	기말금액
재고자산평가총당금	428,873,115	(58,247,210)	370,625,905
미수수익	10,103,141	2,281,182	12,384,323
매도가능금융자산손상차손	16,694,332	-	16,694,332
취득세(토지)	2,115,740	-	2,115,740
감가상각비	7,949,423	-	7,949,423
압축기장총당금	(2,517,406)	2,517,406	-
미지급비용	55,832,098	5,831,960	61,664,058
미지급비용(장기종업원급여)	-	8,908,580	8,908,580
환불자산	13,132,199	(11,868,304)	1,263,895
환불부채	(14,548,717)	10,143,764	(4,404,953)
회원권손상차손	605,000	-	605,000
투자부동산손상차손	31,094,974	-	31,094,974
대손총당금	346,617,480	(70,332,158)	276,285,322
간주취득세	3,787,810	-	3,787,810
업무용승용차(자가)	21,566,602	(2,079,936)	19,486,666
현재가치할인차금	16,652,105	(9,880,654)	6,771,451
감가상각비한도초과	5,960,145	(5,960,145)	-
대손금(구상채권)	61,981,584	5,874,000	67,855,584
기계장치 손상차손	39,989,378	(1,512,868)	38,476,510
무형자산감액손실	7,360,896	(7,360,896)	-
당기손익인식금융자산	(1,840,773)	(69,971,025)	(71,811,798)
사용권자산	(658,058,959)	(8,175,833)	(666,234,792)
사용권자산상각비	126,803,265	115,746,599	242,549,864
리스부채	533,797,520	(84,144,381)	449,653,139
특허권	(149,470)	(149,470)	(298,940)
주식	-	(81,840)	(81,840)
영업권	(357,825)	-	(357,825)
상품자재총당금	14,098,951	(10,370,762)	3,728,189
건물	(34,479)	34,479	-
경상연구개발비(세무조사)	-	113,006,892	113,006,892
무형자산(세무조사)	-	4,620,000	4,620,000
유형자산(세무조사)	-	4,561,700	4,561,700
종속기업투자	(136,197,924)	(241,994,979)	(378,192,903)
소계	931,310,205	(308,603,899)	622,706,306
실현가능성이 낮아 인식하지 않은 이연법인세	(886,034,050)	(98,787,162)	(984,821,212)
합계	45,276,155	(407,391,061)	(362,114,906)

(7) 상계 전 총액기준에 의한 이연법인세자산과 이연법인세부채 및 당기법인세부채와 당기 법인세자산의 내용은 다음과 같습니다.

(단위: 원)		
구분	당기말	전기말
이연법인세자산	1,818,374,338	1,744,089,357
이연법인세부채	2,595,732,578	2,106,204,263
당기법인세자산	1,351,602,130	231,272,950
당기법인세부채	3,625,010,954	2,922,225,507

(8) 이연법인세자산과 이연법인세부채가 인식되지 않은 일시적차이의 총액은 다음과 같습니다.

(단위: 원)		
구분	당기말	전기말
미인식 차감할 일시적차이	(503,295,410)	(4,820,411,940)

### 35. 관계기업 등 투자손익

당기 및 전기 중 관계기업 등 투자손익의 내역은 다음과 같습니다.

(단위: 원)		
구분	당기	전기
지분법이익	50,182,784	-
지분법손실	-	(612,807,406)
관계기업투자등처분이익	588,876,453	-
관계기업투자등처분손실	-	(31,249,441)
관계기업투자등손상차손	-	(471,484,217)
관계기업등 투자손익	639,059,237	(1,115,541,064)

### 36. 주당손익

(1) 연결실체의 당기와 전기의 기본주당손익의 계산내역은 다음과 같습니다.

(단위: 주,원)		
내역	당기	전기
	기본주당손익	기본주당손익
지배회사지분 기간손익	15,129,360,801	10,440,536,085
가중평균유통보통주식수(*)	18,891,951	18,867,558
기본주당손이익	801	553

(\*) 당기와 전기의 가중평균유통보통주식수의 산정내역은 다음과 같습니다.

(단위: 주)		
---------	--	--

구분	당기	전기
기초유통보통주식수	19,114,432	19,114,432
자기주식 보유효과	(222,481)	(246,874)
가중평균유통보통주식수	18,891,951	18,867,558

## (2) 희석주당이익

당기와 전기에는 희석효과가 발생할 가능성이 있는 잠재적보통주가 존재하지 않으므로 희석주당이익을 계산하지 않았습니다.

당기에는 반희석효과로 인하여 희석주당손익 계산시 고려하지 않았으나 향후 희석효과 발생 가능성이 있는 잠재적 보통주의 내용은 다음과 같습니다.

(단위: 주)		
구분	잠재적 보통주	청구가능기간
주식매입선택권		
16차	137,000	2020.03.24~2023.03.23

## 37. 현금흐름표

(1) 당기와 전기의 연결현금흐름표에 포함되지 않는 주요 비현금 거래는 다음과 같습니다.

(단위: 원)		
내역	당기	전기
유형자산의 투자부동산 대체	3,154,654,682	140,630,564
사용권자산의 투자부동산 대체	-	263,294,729
임차보증금의 유동성 대체	1,147,880,000	-
리스부채의 유동성 대체	1,152,669,476	-

(2) 당기와 전기의 재무활동에서 생기는 부채의 변동내역은 다음과 같습니다.

### ① 당기

(단위: 원)						
구분	기초장부금액	계정재분류	재무현금흐름	금융손익	비현금거래	당기말장부금액
단기차입금	14,654,358,212	(6,019,121,403)	(6,108,045,279)	-	5,215,016,094	7,742,207,624
유동성장기부채	60,000,000	-	(60,000,000)	-	60,000,000	60,000,000
장기차입금	220,000,000	6,019,121,403	6,537,552,905	-	(5,275,016,094)	7,501,658,214
리스부채	2,031,769,822	-	(527,246,500)	85,191,193	108,449,144	1,698,163,659
임대보증금	442,000,000	-	104,000,000	-	-	546,000,000
합 계	17,408,128,034	-	(53,738,874)	85,191,193	108,449,144	17,548,029,497

### ② 전기

(단위: 원)
---------



구분	기초장부금액	재무현금흐름	금융손익	비현금거래	전기말장부금액
단기차입금	18,313,850,970	(3,659,492,758)	-	-	14,654,358,212
유동성장기부채	60,000,000	(60,000,000)	-	60,000,000	60,000,000
장기차입금	280,000,000	-	-	(60,000,000)	220,000,000
리스부채	2,370,912,400	(537,240,000)	106,553,391	91,544,031	2,031,769,822
합 계	21,024,763,370	(4,256,732,758)	106,553,391	91,544,031	16,966,128,034

### 38. 금융상품

(1) 공정가치 서열체계를 포함한 금융자산과 금융부채의 장부금액과 공정가치는 다음과 같습니다. 장부금액이 공정가치의 합리적인 근사치에 해당하여 공정가치를 측정하지 않은 금융자산과 금융부채에 대한 공정가치 정보는 포함하고 있지 않습니다.

#### ① 당기말

단위: 원)					
계정과목	장부금액				합계
	당기손익-공정가치 측정 금융자산	당기손익-공정가치 측정 금융부채	상각후원가측정 금융자산	상각후원가측정 금융부채	
공정가치로 측정되는 금융자산					
당기손익-공정가치측정금융자산	7,464,738,780	-	-	-	7,464,738,780
공정가치로 측정되지 않는 금융자산(*1)					
현금및현금성자산(*2)	-	-	38,515,268,492	-	38,515,268,492
단기금융상품	-	-	1,505,000,000	-	1,505,000,000
매출채권및기타채권	-	-	40,885,610,822	-	40,885,610,822
상각후원가측정금융자산	-	-	8,937,666,987	-	8,937,666,987
장기매출채권및기타채권	-	-	7,939,404,385	-	7,939,404,385
금융자산 합계	7,464,738,780	-	97,782,950,686	-	105,247,689,466
공정가치로 측정되는 금융부채					
파생상품금융부채	-	1,513,460	-	-	1,513,460
공정가치로 측정되지 않는 금융부채(*1)					
매입채무및기타채무	-	-	-	25,952,634,371	25,952,634,371
단기차입금	-	-	-	7,742,207,624	7,742,207,624
유동성장기부채	-	-	-	60,000,000	60,000,000
장기차입금	-	-	-	7,501,658,214	7,501,658,214
장기매입채무및기타채무	-	-	-	100,458,284	100,458,284
리스부채	-	-	-	1,698,163,659	1,698,163,659
금융부채 합계	-	1,513,460	-	43,055,122,152	43,056,635,612

(\*1) 취득원가가 공정가치의 최선의 추정치에 해당하여 취득원가로 계상한 금융자산과 금융부채는 공정가치를 공시하지 않았습니다.

(\*2) 현금시재액은 제외되어 있습니다.

#### ② 전기말

(단위: 원)
---------

계정과목	장부금액				
	당기손익-공정가치 측정 금융자산	당기손익-공정가치 측정 금융부채	상각후원가측정 금융자산	상각후원가측정 금융부채	합계
공정가치로 측정되는 금융자산					
파생상품금융자산	136,412	-	-	-	136,412
당기손익-공정가치측정금융자산	2,116,531,269	-	-	-	2,116,531,269
공정가치로 측정되지 않는 금융자산(*1)					
현금및현금성자산(*2)	-	-	35,859,395,876	-	35,859,395,876
단기금융상품	-	-	1,625,000,000	-	1,625,000,000
매출채권및기타채권	-	-	48,115,836,140	-	48,115,836,140
장기금융상품	-	-	499,520,000	-	499,520,000
상각후원가측정금융자산	-	-	1,124,750,000	-	1,124,750,000
장기매출채권및기타채권	-	-	1,572,542,791	-	1,572,542,791
금융자산 합계	2,116,667,681	-	88,797,044,807	-	90,913,712,488
공정가치로 측정되는 금융부채					
파생상품금융부채	-	1,264,920	-	-	1,264,920
공정가치로 측정되지 않는 금융부채(*1)					
매입채무및기타채무	-	-	-	20,030,916,363	20,030,916,363
단기차입금	-	-	-	14,654,358,212	<b>14,654,358,212</b>
유동성장기부채	-	-	-	60,000,000	60,000,000
장기차입금	-	-	-	220,000,000	<b>220,000,000</b>
장기매입채무및기타채무	-	-	-	40,493,546	40,493,546
리스부채	-	-	-	2,031,769,822	2,031,769,822
금융부채 합계	-	1,264,920	-	37,037,537,943	37,038,802,863

(\*1) 취득원가가 공정가치의 최선의 추정치에 해당하여 취득원가로 계상한 금융자산과 금융부채는 공정가치를 공시하지 않았습니다.

(\*2) 현금시재액은 제외되어 있습니다.

## (2) 공정가치의 측정

상기 금융자산·부채의 공정가치는 아래에서 설명하고 있는 방법에 근거하여 결정되었습니다.

### ① 파생상품

당기말 현재 통화옵션 및 통화선도의 경우, 거래 금융기관으로부터 수령한 평가서를 기초로 현재가치를 측정하였습니다. 파생상품의 공정가치 측정에 사용되는 투입변수는 당기말 현재 시장에서 관측가능한 선도환율 등을 통해 도출되므로, 연결실체는 파생상품의 공정가치측정치를 수준 2로 분류하였습니다.

### ② 당기손익-공정가치측정금융자산

연결실체가 보유한 당기손익-공정가치측정금융상품은 지분상품 및 채무상품으로 구성되어 있습니다. 시장성이 있는 지분증권은 공정가치로 측정하였으며, 공정가치를 신뢰성 있게 측정할 수 없는 지분증권은 피투자회사의 순자산가액에 근거한 회수가가능가액을 장부금액으로 산정하고, 공정가치와 취득원가의 차이가 중요하지 않은 지분증권은 취득원가로 장부금액을

산정하였습니다.

채무상품은 피투자회사의 순자산가액에 근거한 회수가능가액을 장부금액으로 산정하였습니다.

③ 상각후원가로 측정된 자산과 부채

상각후원가로 측정된 자산과 부채의 공시목적의 공정가치는 미래 현금흐름을 보고기간말 현재의 시장이자율로 할인한 현재의 가치로 산정하였습니다. 한편 유동성자산과 부채는 그 공정가치가 장부금액에 근사합니다.

④ 공정가치 서열체계

연결실체는 공정가치측정에 사용된 투입변수의 유의성을 반영하는 공정가치 서열체계에 따라 공정가치측정치를 분류하고 있으며, 공정가치 서열체계의 수준은 다음과 같습니다.

구 분	투입변수의 유의성
수준1	동일한 자산이나 부채에 대한 활성시장의(조정되지 않은) 공시가격(*1)
수준2	직접적으로 또는 간접적으로 관측가능한 자산이나 부채에 대한 투입변수(단, 수준1에 포함된 공시가격은 제외함)(*2)
수준3	관측가능한 시장자료에 기초하지 않은, 자산이나 부채에 대한 투입변수(관측가능하지 않은 투입변수)(*3)

(\*1) 활성시장에서 거래되는 금융상품의 공정가치는 보고기간종료일 현재 고시되는 시장가격에 기초하여 산정됩니다. 거래소, 판매자, 중개인, 산업집단, 평가기관 또는 감독기관을 통해 공시가격이 용이하게 그리고 정기적으로 이용가능하고, 그러한 가격이 독립된 당사자 사이에서 정기적으로 발생한 실제 시장거래를 나타낸다면, 이를 활성시장으로 간주하며, 이러한 상품들은 수준 1에 포함됩니다.

(\*2) 활성시장에서 거래되지 아니하는 금융상품의 공정가치는 평가기법을 사용하여 결정하고 있습니다. 이러한 평가기법은 관측가능한 시장정보를 최대한 사용하고 기업고유정보는 최소한으로 사용합니다. 이때, 해당 상품의 공정가치 측정에 요구되는 모든 유의적인 투입변수가 관측가능하다면 해당 상품은 수준 2에 포함됩니다.

(\*3) 만약 하나 이상의 유의적인 투입변수가 관측가능한 시장정보에 기초한 것이 아니라면 해당 상품은 수준 3에 포함됩니다.

당기말과 전기말 현재 금융상품의 수준별 공정가치 측정치는 다음과 같습니다.

가. 당기말

(단위: 원)				
구분	수준 1	수준 2	수준 3	합계
금융자산:				
파생상품금융자산-통화선도자산	-	-	-	-
당기손익공정가치측정금융상품	1,994,264,600	5,404,470,359	-	7,398,734,959
금융부채:				
파생상품금융부채-통화선도부채	-	1,513,460	-	1,513,460

나. 전기말

(단위: 원)				
구분	수준 1	수준 2	수준 3	합계
금융자산:				
파생상품금융자산-통화선도자산	-	136,412	-	136,412
당기손익공정가치측정금융상품	1,408,486,000	-	-	1,408,486,000
금융부채:				
파생상품금융부채-통화선도부채	-	1,264,920	-	1,264,920

당기말 현재 재무상태표에서 공정가치로 측정되는 자산·부채 중 공정가치 서열체계수준 2로 분류된 항목의 가치평가법과 투입변수는 다음과 같습니다.

(단위: 원)			
구분	공정가치	평가방법	투입변수
파생상품금융부채-통화선도부채	1,513,460	약정환율과 기말환율을 비교하여 약정환율이 기말환율보다 클 경우 손실로, 약정환율이 기말환율보다 작을 경우 이익으로 평가	약정환율, 기말환율
출자금	47,962,056	순자산가치법	순자산가치
저축성보험 등	5,356,508,303	운용사 고시기준가, 해지환급금	

연결실체는 당기말 현재 재무상태표에서 공정가치로 후속측정되지 않은 금융상품의 장부금액은 공정가치와 차이가 중요하지 않다고 판단하고 있습니다. 당기말 현재, 공정가치로 후속측정되지 않은 금융상품의 장부금액은 다음과 같습니다.

(단위: 원)		
범주	내역	기말금액
당기손익공정가치측정금융자산	비상장지분상품	66,003,821

(3) 당기와 전기 중 금융상품 범주별 금융손익의 내역은 다음과 같습니다.

① 당기

(단위: 원)					
구분	당기손익-공정가치 측정 금융자산	당기손익-공정가치 측정 금융부채	상각후원가측정 금융자산	상각후원가측정 금융부채	합계
이자수익	40,554,931	-	666,828,597	-	707,383,528
배당금수익	29,783,010	-	-	-	29,783,010
외환차익	109,517,566	-	585,282,512	68,183,442	762,983,520
외화환산이익	9,738,719	-	35,433,928	16,161,210	61,333,857

통화선도거래이익	266,622,009	-	-	-	266,622,009
당기손익공정가치측정 금융자산처분이익	234,382,655	-	-	-	234,382,655
당기손익공정가치측정 금융자산평가이익	148,880,424	-	-	-	148,880,424
소계	839,479,314	-	1,287,545,037	84,344,652	2,211,369,003
이자비용	-	(577,530)	-	(87,958,216)	(88,535,746)
외환차손	-	(127,782,178)	(153,426)	(1,308,855,278)	(1,436,790,882)
외화환산손실	-	(8,154,002)	(17,376,648)	(49,572,809)	(75,103,459)
통화선도평가손실	-	(1,513,460)	-	-	(1,513,460)
통화선도거래손실	-	(106,655,501)	-	-	(106,655,501)
당기손익공정가치측정 금융자산평가손실	(60,124,730)	(108,684,250)	-	-	(168,808,980)
소계	(60,124,730)	(353,366,921)	(17,530,074)	(1,446,386,303)	(1,877,408,028)
합계	779,354,584	(353,366,921)	1,270,014,963	(1,362,041,651)	333,960,975

② 전기

(단위: 원)					
구분	당기손익-공정가치 측정 금융자산	당기손익-공정가치 측정 금융부채	상각후원가측정 금융자산	상각후원가측정 금융부채	합계
이자수익	-	-	302,950,703	-	302,950,703
배당금수익	-	-	3,398,400	-	3,398,400
외환차익	-	-	73,656,605	1,400,024,236	1,473,680,841
외화환산이익	-	-	73,986,745	138,982,004	212,968,749
통화선도평가이익	136,412	-	-	-	136,412
통화선도거래이익	497,450,196	-	-	-	497,450,196
당기손익공정가치측정 금융자산처분이익	469,865,208	-	-	-	469,865,208
당기손익공정가치측정 금융자산평가이익	87,449,664	-	-	-	87,449,664
소계	1,054,901,480	-	453,992,453	1,539,006,240	3,047,900,173
이자비용	-	-	-	117,611,349	117,611,349
외환차손	-	-	141,367,586	1,173,696,696	1,315,064,282
외화환산손실	-	-	21,185,366	227,169,832	248,355,198
통화선도평가손실	-	1,264,920	-	-	1,264,920
통화선도거래손실	-	235,518,971	-	-	235,518,971
소계	-	236,783,891	162,552,952	1,518,477,877	1,917,814,720

합계	1,054,901,480	(236,783,891)	291,439,501	20,528,363	1,130,085,453
----	---------------	---------------	-------------	------------	---------------

### 39. 위험관리

#### (1) 위험관리의 개요

연결실체는 금융상품을 운용함에 따라 다음과 같은 위험에 노출되어 있습니다.

- ① 신용위험
- ② 유동성위험
- ③ 환위험
- ④ 이자율위험

본 주석은 상기 위험에 대한 연결실체의 노출정도 및 이와 관련하여 연결실체가 수행하고 있는 자본관리와 위험관리의 목적, 정책 및 절차와 위험측정방법 등에 대한 질적 공시사항과 양적 공시사항을 포함하고 있습니다.

#### (2) 위험관리 개념체계

연결실체는 금융상품과 관련하여 신용위험, 유동성위험, 환위험, 이자율위험 및 가격위험 등과 같은 다양한 금융위험에 노출되어 있습니다. 연결실체의 위험관리는 연결실체의 재무적 성과에 영향을 미치는 잠재적 위험을 식별하여 연결실체가 허용가능한 수준으로 감소, 제거 및 회피하는 것을 그 목적으로 하고 있습니다. 연결실체는 전사적인 수준의 위험관리 정책 및 절차를 마련하여 운영하고 있으며, 연결실체의 재무부문에서 위험관리에 대한 총괄책임을 담당하고 있습니다. 연결실체의 재무부문은 이사회에서 승인된 위험관리 정책 및 절차에 따라 연결실체의 영업과 관련한 금융위험을 감시하고 관리하는 역할을 하고 있습니다. 연결실체의 이사회는 전반적인 금융위험관리전략을 수립하고 위험회피 수단 및 절차를 결정하며 위험관리의 효과성에 대한 사후평가를 수행하고 있습니다. 또한, 연결실체의 내부감사인은 위험관리 정책 및 절차의 준수 여부와 위험노출 한도를 지속적으로 검토하고 있습니다. 연결실체의 전반적인 금융위험 관리전략은 전기와 동일합니다.

#### (3) 금융위험관리

##### ① 신용위험관리

연결실체는 금융상품의 거래상대방이 의무를 이행하지 않아 연결실체에 재무손실을 입힐 신용위험에 노출되어 있습니다. 연결실체의 경영진은 신용위험을 관리하기 위하여 신용도가 일정 수준 이상인 거래처와 거래하고 있으며, 금융자산의 신용보강을 위한 정책과 절차를 마련하여 운영하고 있습니다. 연결실체는 신규 거래처와 계약시 공개된 재무정보와 신용평가 기관에 의하여 제공된 정보 등을 이용하여 거래처의 신용도를 평가하고 이를 근거로 신용거래한도를 결정하고 있으며, 담보 또는 지급보증을 제공받고 있습니다. 또한, 연결실체는 주기적으로 거래처의 신용도를 재평가하여 신용거래한도를 재검토하고 담보수준을 재조정하고 있으며, 회수가 지연되는 금융자산에 대하여는 당기 단위로 회수지연 현황 및 회수대책이 보고되고 있으며 지연사유에 따라 적절한 조치를 취하고 있습니다.

한편, 연결실체는 매출채권및기타채권에 대해 발생할 것으로 예상되는 손실에 대해 충당금을 설정하고 있습니다. 이 충당금은 개별적으로 유의적인 항목에 대한 구체적인 손상차손으로 구성됩니다.

금융자산의 장부금액은 신용위험에 대한 최대노출정도를 표시하고 있습니다. 당기말과 전기말 현재 연결실체의 신용위험에 대한 최대 노출정도는 다음과 같습니다.

(단위: 원)		
구분	당기말	전기말
[유동자산]		
현금및현금성자산(*)	38,515,268,492	35,859,395,876
단기금융상품	1,505,000,000	1,625,000,000
당기손익공정가치측정채무상품	1,001,812,000	-
상각후원가측정금융자산	8,776,561,987	1,073,430,000
통화선도자산	-	136,412
매출채권	40,854,691,207	47,649,156,573
미수금	171,535,285	2,262,339,825
미수수익	27,092,061	43,888,275
임차보증금	1,190,880,000	156,000,000
단기대여금	1,066,227,653	288,989,691
소계	93,109,068,685	88,958,336,652
[비유동자산]		
장기금융상품	-	499,520,000
당기손익공정가치측정채무상품	4,402,658,359	642,041,448
상각후원가측정금융자산	161,105,000	51,320,000
장기미수금	7,411,296	-
장기매출채권	7,470,007,044	108,267,898
장기미수수익	1,777,680	4,204,646
장기대여금	46,507,000	29,003,000
장기임차보증금	78,000,000	1,158,042,827
장기기타예치보증금	336,006,365	310,030,020
소계	12,496,061,448	2,802,429,839
합계	105,605,130,133	91,760,766,491

(\*) 현금시재액은 제외되어 있습니다.

금융자산에서 인식된 손상은 다음과 같습니다.

(단위: 원)								
구분	당기				전기			
	매출채권	기타채권	임차보증금	합계	매출채권	기타채권	임차보증금	합계
기초금액	1,763,220,055	521,318,169	37,005,600	2,321,543,824	2,044,604,417	523,125,169	37,005,600	2,604,735,186
대손상각비	780,288,052	-	-	780,288,052	(243,270,726)	(1,807,000)	-	(245,077,726)
제각	(145,642,275)	(503,440,978)	(8,867,993)	(657,951,246)	(36,598,711)	-	-	(36,598,711)
환입	(2,390,704)	-	(28,137,607)	(30,528,311)	(1,514,925)	-	-	(1,514,925)

기말금액	2,395,475,128	17,877,191	-	2,413,352,319	1,763,220,055	521,318,169	37,005,600	2,321,543,824
------	---------------	------------	---	---------------	---------------	-------------	------------	---------------

**가. 매출채권**

연결실체의 신용위험에 대한 노출은 주로 각 고객별 특성의 영향을 받으나, 고객이 영업하고 있는 산업 및 국가의 파산위험 등의 고객 분포도 신용위험에 영향을 미치는요소로 고려하고 있습니다.

위험관리에 대한 총괄책임을 담당하고 있는 연결실체의 재무부문은 표준 지급기준을결정하기 이전에 모든 신규 고객에 대해 개별적으로 신용도를 검토하도록 하는 신용정책을 수립하였습니다. 신규 고객 검토 시에는 외부 신용기관의 신용등급과 은행의 평가 등을 고려합니다. 판매 한도는 개별 고객별로 정해지고, 동 한도는 당기별로 검토되고 있으며, 판매 한도를 초과하는 매출에 대해서는 재무부문 상위 승인권자의 승인이 요구됩니다.

연결실체의 매출채권및기타채권은 다수의 거래처에 분산되어 있어, 중요한 신용위험의 집중은 없습니다. 한편, 연결실체는 상기 매출채권및기타채권의 일부에 대해서 담보 혹은 지급보증을 제공받고 있습니다.

고객에 대한 신용위험 검토 시, 고객의 지리적인 위치, 산업, 신용, 연령, 성숙도, 이전의 재무적 어려움 등의 특성에 따라 분류하고 있습니다.

당기말과 전기말 현재 매출채권및기타채권은 대부분 국내에서 발생하고 있습니다.

**기대신용손실 평가**

연결실체는 기업회계기준서 제1109호에 명시되어 있는 기대신용손실 측정원칙과 일관된다고 판단하여 기대신용손실 측정 시 총당금 설정률표를 사용하는 실무적 간편법을 사용하고 있습니다.

채무불이행률은 매출채권이 연체에서 제각이 되기까지의 가능성을 기초로 한 'Roll Rate' 방법을 사용하여 계산되고 있습니다. 'Roll Rate'는 채권의 신용정도 및 사업구분에 근거한 Segment별 익스포저에 대해 별도로 산출되었습니다.

당기말 현재 매출채권에 대한 기대신용손실과 신용위험 익스포저에 대한 정보는 다음과 같습니다.

(단위: 원)				
구 분	가중평균 채무불이행률	총 장부금액	손실총당금	신용손상여부
만기 미도래	0.29%	43,967,638,197	129,169,411	No
만기 경과 후 3개월 미만	0.36%	631,841,933	2,300,932	No
만기 경과 후 3개월 ~ 6개월 미만	6.15%	437,013,080	26,854,876	No
만기 경과 후 6개월 ~ 1년 미만	10.30%	92,046,545	9,478,185	No
만기 경과 후 1년 이상	60.05%	12,937,618	7,768,643	No



개별평가	69.74%	3,183,220,878	2,219,903,081	YES
합 계		48,324,698,251	2,395,475,128	

나. 현금및현금성자산

신용위험은 금융기관과의 거래에서도 발생할 수 있으며, 해당 거래는 현금및현금성자산, 각종 예금 등의 금융상품 거래를 포함합니다. 이러한 위험을 줄이기 위해, 연결실체는 신용등급이 높은 은행들에 대해서만 거래를 하는 것을 원칙으로 하고 있으며, 기존의 거래가 없는 금융기관과의 신규거래는 재경팀의 승인, 관리, 감독 하에 이루어지고 있어 금융기관으로부터의 신용위험은 제한적입니다.

② 유동성위험관리

연결실체는 현금 등 금융자산을 인도하여 결제하는 금융부채에 관련된 의무를 충족하는 데 어려움을 겪게 될 유동성위험에 노출되어 있습니다. 연결실체는 유동성위험을 관리하기 위하여 단기 및 중장기 자금관리계획을 수립하고 현금유출예산과 실제 현금유출액을 지속적으로 분석·검토하여 금융부채와 금융자산의 만기구조를 대응시키고 있습니다. 연결실체의 경영진은 영업활동현금흐름과 금융자산의 현금유입으로 금융부채를 상환가능하다고 판단하고 있습니다. 당기말과 전기말 현재 비파생금융자산·부채의 잔존계약만기에 따른 만기분석은 다음과 같습니다.

가. 당기말

(단위: 원)					
구분	장부금액	계약상 현금흐름	잔존계약만기		
			1년 미만	1년 ~ 5년	5년 이상
[유동자산]					
현금및현금성자산(*)	38,515,268,492	38,515,268,492	38,515,268,492	-	-
단기금융상품	1,505,000,000	1,514,600,000	1,514,600,000	-	-
당기손익공정가치측정금융상품(*)	1,001,812,000	1,003,886,986	1,003,886,986	-	-
상각후원가측정금융자산	8,776,561,987	8,790,988,004	8,790,988,004	-	-
매출채권	38,459,216,079	38,459,216,079	38,459,216,079	-	-
미수금	171,535,285	171,535,285	171,535,285	-	-
미수수익	27,092,061	27,092,061	27,092,061	-	-
임차보증금	1,190,880,000	1,190,880,000	1,190,880,000	-	-
단기대여금	1,066,227,653	1,067,277,493	1,067,277,493	-	-
소계	90,713,593,557	90,740,744,400	90,740,744,400	-	-
[비유동자산]					
당기손익공정가치측정금융상품(*)	4,402,658,359	4,706,174,099	-	4,329,646,406	376,527,693
상각후원가측정금융자산	161,105,000	168,001,141	-	154,549,953	13,451,188
장기매출채권	7,470,007,044	7,470,007,044	-	7,470,007,044	-
장기미수수익	1,777,680	1,777,680	-	1,675,394	102,286
장기대여금	46,507,000	49,297,420	-	49,297,420	-
장기임차보증금	77,695,000	57,695,000	-	57,695,000	-
장기기타예치보증금	336,006,365	336,006,365	-	336,006,365	-

소계	12,503,167,744	12,797,380,676	-	12,404,772,931	392,607,745
금융자산 합계	103,216,761,30	103,538,125,07	90,740,744,400	12,404,772,931	392,607,745
[유동부채]					
매입채무	22,296,951,747	22,296,951,747	22,296,951,747	-	-
미지급금	2,399,144,983	2,399,144,983	2,399,144,983	-	-
미지급비용	770,537,641	770,537,641	770,537,641	-	-
단기차입금	7,742,207,624	8,028,669,306	8,028,669,306	-	-
임대보증금	486,000,000	486,000,000	486,000,000	-	-
유동성장기부채	60,000,000	60,786,500	60,786,500	-	-
유동성리스부채	1,581,965,339	1,683,227,600	1,683,227,600	-	-
소계	35,336,807,334	35,725,317,777	35,725,317,777	-	-
[비유동부채]					
장기매입채무및기타채무	100,458,284	100,458,284		91,456,457	9,001,827
장기차입금	7,501,658,214	7,778,623,568	-	7,778,623,568	-
리스부채	116,198,320	117,331,900	-	117,331,900	-
소계	7,718,314,818	7,996,413,752	-	7,987,411,925	9,001,827
금융부채 합계	43,055,122,152	43,721,731,529	35,725,317,777	7,987,411,925	9,001,827

(\*) 현금시재액 및 지분상품은 제외되어 있습니다.

#### 나. 전기말

(단위: 원)					
구분	장부금액	계약상 현금흐름	잔존계약만기		
			1년 미만	1년 ~ 5년	5년 이상
[유동자산]					
현금및현금성자산(*)	35,859,395,876	35,859,395,876	35,859,395,876	-	-
단기금융상품	1,625,000,000	1,647,750,000	1,647,750,000	-	-
상각후원가측정금융자산	1,073,430,000	1,085,376,334	1,085,376,334	-	-
파생상품금융자산	136,412	136,412	136,412	-	-
매출채권및기타채권	48,637,154,309	48,637,154,309	48,637,154,309	-	-
소계	87,195,116,597	87,229,812,931	87,229,812,931	-	-
[비유동자산]					
장기금융상품	499,520,000	580,624,331	-	-	580,624,331
당기손익-공정가치측정금융자산 (*)	642,041,448	642,041,448	-	-	642,041,448
상각후원가측정금융자산	51,320,000	53,660,198	-	35,927,317	17,732,881
장기매출채권및기타채권	1,609,548,391	1,632,263,351	-	1,631,988,711	274,640
소계	2,802,429,839	2,908,589,328	-	1,667,916,028	1,240,673,300
금융자산 합계	89,997,546,436	90,138,402,259	87,229,812,931	1,667,916,028	1,240,673,300
[유동부채]					
파생상품금융부채	1,264,920	1,264,920	1,264,920	-	-

매입채무및기타채무	20,030,916,363	20,030,916,363	20,030,916,363	-	-
단기차입금	14,654,358,212	15,326,993,254	15,326,993,254	-	-
유동성장기부채	60,000,000	60,659,750	60,659,750	-	-
유동성리스부채	429,125,501	473,740,000	473,740,000	-	-
소계	35,175,664,996	35,893,574,287	35,893,574,287	-	-
[비유동부채]					
장기매입채무및기타채무	40,493,546	40,493,546	-	37,320,508	3,173,038
장기차입금	220,000,000	248,373,750	-	248,373,750	-
리스부채	1,602,644,321	1,682,180,000	-	1,682,180,000	-
소계	1,863,137,867	1,971,047,296	-	1,967,874,258	3,173,038
금융부채 합계	37,038,802,863	37,864,621,583	35,893,574,287	1,967,874,258	3,173,038

(\*) 현금시재액 및 지분상품은 제외되어 있습니다.

상기 비과생금융부채의 잔존만기별 현금흐름은 할인되지 아니한 명목금액으로서 지급을 요구받을 수 있는 기간 중 가장 이른 일자를 기준으로 작성되었으며, 이자의 현금흐름을 포함하고 있습니다.

### ③ 환위험관리

연결실체는 제품 수출 및 원재료 수입 거래와 관련하여 USD 등의 환율변동위험에 노출되어 있습니다. 연결실체는 내부적으로 원화 환율 변동에 대한 환위험을 정기적으로 측정하고 있습니다.

당기말과 전기말 현재 기능통화 이외의 외화로 표시된 화폐성자산 및 부채의 기능통화로 환산된 장부금액은 다음과 같습니다.

(단위: 원)		
구분	당기말	전기말
자산:		
현금및현금성자산	3,945,069,943	2,777,389,169
미수금	67,536,241	59,551,941
매출채권	252,570,511	785,030,100
자산 합계	4,265,176,695	3,621,971,210
부채:		
매입채무	17,672,761,182	13,496,286,755
부채 합계	17,672,761,182	13,496,286,755
순자산(부채)	(13,407,584,487)	(9,874,315,545)

한편, 당기와 전기에 적용된 환율은 다음과 같습니다.

(단위: 원)				
구분	평균환율		기말환율	
	당기	전기	당기말	전기말

USD	1,144.42	1,180.05	1,185.50	1,088.00
CNY	177.43	170.88	186.26	166.96

당기말와 전기말 현재 각 외화에 대한 원화환율 10% 변동 가정시 환율변동이 법인세차감전 손익에 미치는 영향은 다음과 같습니다.

(단위: 원)				
구분	당기말		전기말	
	10% 상승시	10% 하락시	10% 상승시	10% 하락시
USD	(1,393,366,793)	1,393,366,793	(987,931,359)	987,931,359
CNY	52,473,302	(52,448,113)	-	-
기타	135,042	(135,042)	499,803	(499,803)

상기 민감도 분석은 보고기간말 현재 연결실체의 기능통화 이외의 외화로 표시된 화폐성 자산 및 부채를 대상으로 하였습니다.

#### ④ 이자율위험관리

연결실체는 금융상품과 관련하여 이자율변동위험에 노출되어 있습니다. 연결실체는 내부적으로 이자율 1% 변동을 기준으로 이자율위험을 측정하고 있으며, 상기의 변동비율은 합리적으로 발생가능한 이자율변동위험에 대한 경영진의 평가를 반영하고 있습니다.

당기말과 전기말 현재 연결실체의 이자부 금융자산 및 금융부채의 현황은 다음과 같습니다.

(단위: 원)		
구분	당기말	전기말
금융자산		
변동이자율		
장기금융상품	-	499,520,000
당기손익공정가치측정채무상품	997,736,666	-
고정이자율		
단기금융상품	-	1,620,000,000
상각후원가측정금융자산	-	1,124,750,000
소계	997,736,666	2,744,750,000
합계	997,736,666	3,244,270,000
금융부채		
변동이자율		
유동성장기부채	60,000,000	60,000,000
장기차입금	160,000,000	220,000,000
소계	220,000,000	280,000,000
합계	220,000,000	280,000,000

당기말과 전기말 현재 변동이자부 금융상품과 관련되어 이자율 1% 변동 가정시 연간 법인세

차감전손익에 대한 민감도는 다음과 같습니다.

(단위: 원)				
구분	당기		전기	
	1% 상승시	1% 하락시	1% 상승시	1% 하락시
금융자산				
순이익 증가(감소)	9,977,367	(9,977,367)	4,995,200	(4,995,200)
금융부채				
순이익 증가(감소)	(2,200,000)	2,200,000	(2,800,000)	2,800,000

#### (4) 자본위험관리

연결실체의 자본관리는 계속기업으로서의 존속능력을 유지하는 한편, 자본조달비용을 최소화하여 주주이익을 극대화하는 것을 그 목적으로 하고 있습니다. 연결실체의 경영진은 자본구조를 주기적으로 검토하고 있으며, 장·단기 자금차입 및 유상증자 등을 통하여 최적의 자본구조를 유지하고 있습니다. 또한, 연결실체는 건전한 자본구조를 유지하기 위하여 부채비율을 관리하고 있습니다.

① 당기말과 전기말 현재 연결실체가 자본으로 관리하고 있는 항목은 다음과 같습니다.

(단위: 원)		
구분	당기말	전기말
부 채:		
단기차입금	7,742,207,624	14,654,358,212
유동성장기부채	60,000,000	60,000,000
장기차입금	7,501,658,214	220,000,000
차 감:		
현금및현금성자산	38,531,004,668	35,871,884,457
단기금융상품	1,505,000,000	1,625,000,000
순부채	(24,732,138,830)	(22,562,526,245)
자 본	114,304,704,998	99,668,173,177

② 당기말과 전기말 현재의 연결실체의 부채비율은 다음과 같습니다.

(단위: 원)		
구분	당기말	전기말
부채	48,062,884,578	41,983,548,138
자본	114,304,704,998	99,668,173,177
부채비율	42.05%	42.12%

## 4. 재무제표

당사의 재무제표는 한국채택국제회계기준에 의해 작성하였습니다.

### 재무상태표

제 31 기      2021.12.31 현재  
 제 30 기      2020.12.31 현재  
 제 29 기      2019.12.31 현재

(단위 : 원)

	제 31 기	제 30 기	제 29 기
자산			
유동자산	87,595,366,665	89,641,463,357	80,940,729,105
현금및현금성자산	19,313,260,795	23,794,076,371	11,771,424,938
단기금융상품	1,000,000,000	1,110,000,000	1,115,000,000
매출채권 및 기타유동채권	35,002,581,389	43,648,146,627	43,436,905,703
당기법인세자산	0	0	0
재고자산	21,619,209,673	18,625,034,224	21,034,684,421
기타유동금융자산	8,783,913,987	81,266,412	2,186,588,882
유동 당기손익-공정가치 측정 지정 금융자산	1,064,452,000	64,800,000	2,175,636,078
유동 상각후원가 측정 금융자산	7,719,461,987	16,330,000	10,675,000
통화선도자산	0	136,412	277,804
기타유동자산	1,876,400,821	2,382,939,723	1,396,125,161
비유동자산	40,700,626,775	27,046,344,623	29,914,914,587
장기금융상품	0	208,520,000	112,280,000
장기매출채권 및 기타비유동채권	7,901,559,294	1,556,332,197	1,580,570,759
유형자산	9,969,872,029	9,659,012,188	8,849,117,176
투자부동산	8,116,817,380	5,041,853,830	6,246,628,256
무형자산	488,058,375	534,964,154	668,988,690
기타비유동금융자산	4,274,212,107	740,602,881	628,657,881
비유동 당기손익-공정가치 측정 지정 금융자산	4,121,077,107	689,282,881	566,282,881
비유동 상각후원가 측정 금융자산	153,135,000	51,320,000	62,375,000
종속기업, 조인트벤처와 관계기업에 대한 투자자산	8,809,390,666	8,254,390,666	10,521,494,841
종속기업에 대한 투자자산	8,254,390,666	8,254,390,666	8,254,390,666
관계기업에 대한 투자자산	555,000,000	0	2,267,104,175
이연법인세자산	1,100,036,924	1,005,630,295	980,905,847
기타비유동자산	40,680,000	45,038,412	326,271,137
자산총계	128,295,993,440	116,687,807,980	110,855,643,692
부채			
유동부채	31,810,021,649	36,752,192,542	37,782,671,948
매입채무 및 기타유동채무	29,991,565,073	32,908,344,542	35,350,874,262
단기매입채무	18,370,826,952	15,891,285,508	14,751,343,274

단기미지급금	1,785,826,517	1,561,724,901	741,777,366
미지급배당금	0	0	0
단기미지급비용	365,789,504	234,058,142	215,275,316
단기임대보증금	506,000,000	462,000,000	1,210,800,000
단기차입금	7,742,207,624	14,654,358,212	18,313,850,970
유동성장기부채	60,000,000	60,000,000	60,000,000
유동리스부채	1,160,914,476	44,917,779	57,827,336
미지급법인세	0	0	0
당기법인세부채	1,018,372,557	2,150,788,154	269,303,413
기타유동부채	798,570,559	1,691,794,926	2,112,545,972
통화선도부채	1,513,460	1,264,920	49,948,301
비유동부채	8,633,446,544	1,349,531,829	1,333,292,165
장기매입채무 및 기타비유동채무	7,609,072,498	1,349,531,829	1,333,292,165
장기미지급비용	40,458,284	40,493,546	0
장기임대보증금	60,000,000	0	0
장기예수보증금	0	0	0
장기차입금	7,501,658,214	220,000,000	280,000,000
비유동리스부채	6,956,000	1,089,038,283	1,053,292,165
기타비유동부채	1,024,374,046	0	0
부채총계	40,443,468,193	38,101,724,371	39,115,964,113
자본			
자본금	9,557,216,000	9,557,216,000	9,557,216,000
자본잉여금	37,016,212,076	36,853,572,742	36,677,653,979
이익잉여금(결손금)	41,501,609,796	32,235,168,158	25,601,800,798
기타자본구성요소	(222,512,625)	(59,873,291)	(96,991,198)
자본총계	87,852,525,247	78,586,083,609	71,739,679,579
자본과부채총계	128,295,993,440	116,687,807,980	110,855,643,692

### 포괄손익계산서

제 31 기 2021.01.01 부터 2021.12.31 까지

제 30 기 2020.01.01 부터 2020.12.31 까지

제 29 기 2019.01.01 부터 2019.12.31 까지

(단위 : 원)

	제 31 기	제 30 기	제 29 기
매출액	198,973,128,201	190,462,429,514	171,196,283,457
매출원가	172,819,246,820	171,124,712,954	157,873,263,593
매출총이익	26,153,881,381	19,337,716,560	13,323,019,864
판매비와관리비	14,575,776,093	11,603,571,340	13,094,962,820
영업이익(손실)	11,578,105,288	7,734,145,220	228,057,044
기타수익	514,202,902	2,716,281,738	607,237,112

기타비용	21,047,866	16,663,671	152,604,236
금융수익	1,381,726,048	2,300,665,520	1,275,253,414
금융비용	1,511,056,219	1,540,263,282	1,598,516,885
종속기업, 공동지배기업과 관계기업으로부터의 기타수익(비용)	589,247,999	(2,167,219,775)	(208,981,552)
법인세비용차감전순이익(손실)	12,531,178,152	9,026,945,750	150,444,897
법인세비용	1,942,299,944	2,393,578,390	(23,846,258)
계속영업이익(손실)	10,588,878,208	6,633,367,360	174,291,155
중단영업이익(손실)	0	0	0
당기순이익(손실)	10,588,878,208	6,633,367,360	174,291,155
기타포괄손익	0	0	0
당기손익으로 재분류되지 않는항목(세후기타포괄손익)	0	0	0
당기손익으로 재분류될 수 있는 항목(세후기타포괄손익)	0	0	0
매도가능금융자산평가손익(세후기타포괄손익)	0	0	0
총포괄손익	10,588,878,208	6,633,367,360	174,291,155
주당이익			
기본주당이익(손실) (단위 : 원)	560	352	9
계속영업기본주당이익(손실) (단위 : 원)	560	352	9
중단영업기본주당이익(손실) (단위 : 원)	0	0	0
희석주당이익(손실) (단위 : 원)	560	352	9
계속영업희석주당이익(손실) (단위 : 원)	560	352	9
중단영업희석주당이익(손실) (단위 : 원)	0	0	0

### 자본변동표

제 31 기 2021.01.01 부터 2021.12.31 까지

제 30 기 2020.01.01 부터 2020.12.31 까지

제 29 기 2019.01.01 부터 2019.12.31 까지

(단위 : 원)

	자본				
	자본금	자본잉여금	이익잉여금	기타자본구성요소	자본 합계
2019.01.01 (기초자본)	9,557,216,000	36,677,653,979	26,747,776,213	(411,384,313)	72,571,261,879
회계정책변경에 따른 증가(감소)	0	0	0	0	0
당기순이익(손실)	0	0	174,291,155	0	174,291,155
배당금지급	0	0	1,320,266,570	0	1,320,266,570
자기주식 거래로 인한 증감	0	0	0	0	0
주식기준보상거래	0	0	0	314,393,115	314,393,115
대체와 기타 변동에 따른 증가(감소), 자본	0	0	0	0	0
2019.12.31 (기말자본)	9,557,216,000	36,677,653,979	25,601,800,798	(96,991,198)	71,739,679,579
2020.01.01 (기초자본)	9,557,216,000	36,677,653,979	25,601,800,798	(96,991,198)	71,739,679,579
회계정책변경에 따른 증가(감소)	0	0	0	0	0
당기순이익(손실)	0	0	6,633,367,360	0	6,633,367,360
배당금지급	0	0	0	0	0
자기주식 거래로 인한 증감	0	175,918,763	0	101,216,463	277,135,226



주식기준보상거래	0	0	0	52,412,783	52,412,783
대체와 기타 변동에 따른 증가(감소), 자본	0	0	0	(116,511,339)	(116,511,339)
2020.12.31 (기말자본)	9,557,216,000	36,853,572,742	32,235,168,158	(59,873,291)	78,586,083,609
2021.01.01 (기초자본)	9,557,216,000	36,853,571,742	32,235,168,158	(59,873,291)	78,586,083,609
회계정책변경에 따른 증가(감소)	0	0	0	0	0
당기순이익(손실)	0	0	10,588,878,208	0	10,588,878,208
배당금지급	0	0	1,322,436,570	0	1,322,436,570
자기주식 거래로 인한 증감	0	0	0	0	0
주식기준보상거래	0	162,639,334	0	(162,639,334)	0
대체와 기타 변동에 따른 증가(감소), 자본	0	0	0	0	0
2021.12.31 (기말자본)	9,557,216,000	37,016,212,076	41,501,609,796	(222,512,625)	87,852,525,247

### 현금흐름표

제 31 기 2021.01.01 부터 2021.12.31 까지

제 30 기 2020.01.01 부터 2020.12.31 까지

제 29 기 2019.01.01 부터 2019.12.31 까지

(단위 : 원)

	제 31 기	제 30 기	제 29 기
영업활동현금흐름	11,937,003,899	12,375,240,921	7,817,946,681
당기순이익(손실)	10,588,878,208	6,633,367,360	174,291,155
당기순이익조정을 위한 가감	1,786,242,792	2,999,673,799	773,026,448
법인세비용	1,942,299,944	2,393,578,390	(23,846,258)
이자비용	46,892,091	48,533,502	50,038,100
이자수익	(597,845,346)	(195,571,085)	(173,033,696)
감가상각비	398,958,107	414,130,868	386,773,589
당기손익인식금융자산평가이익	(52,297,733)	(79,954,950)	(8,221,890)
당기손익인식금융자산처분이익	(3,568,205)	0	0
무형자산상각비	53,761,832	51,666,542	32,892,313
무형자산폐기손실	13,000	0	0
사용권자산상각비	94,266,626	109,582,274	88,659,988
무형자산손상차손	0	0	33,458,619
재고자산평가손실	950,121,755	695,502,362	757,704,231
재고자산평가손실환입	(997,904,823)	(960,262,407)	(994,972,986)
주식보상비용(환입)	0	52,412,783	314,393,115
급여	0	40,493,546	0
외화환산손실	66,732,152	68,273,967	46,851,047
대손상각비	814,425,930	(174,198,603)	332,458,729
유형자산처분손실	1,855,233	194,437	413,021
유형자산폐기손실	656,000	95,000	36,000
유형자산손상차손	0	0	0
종속기업/관계기업/공동기업투자손상차손	0	2,058,165,200	208,981,552

종속기업/관계기업/공동기업투자처분손실	0	109,054,575	0
파생금융자산평가손실	1,513,460	1,264,920	49,948,301
파생금융자산거래손실	106,655,501	235,518,971	157,640,000
파생금융자산평가이익	0	(136,412)	(7,487,033)
파생금융자산거래이익	(266,622,009)	(497,450,196)	(272,916,682)
유형자산처분이익	(81,948,361)	(31,989,734)	(14,425,154)
투자부동산처분이익	0	(903,577,182)	0
무형자산처분이익	(84,507,471)	(186,936,180)	(24,687,351)
무형자산손상차손환입	0	(33,458,619)	0
기타의 대손상각비	0	0	37,005,600
대손상각비환입	0	(21,802,805)	(306,648,413)
외화환산이익	(50,545,007)	(193,355,118)	(197,753,996)
재고자산폐기손실	0	0	285,290,576
재고자산감모손실	0	0	14,475,126
당기손익인식금융자산평가손실	60,124,730	0	0
잡손실	3,100,785	0	0
종속기업/관계기업/공동기업투자처분이익	(589,247,999)	0	0
잡이익	(30,647,400)	(100,247)	0
영업활동으로인한자산·부채의변동	2,143,113,973	3,196,954,624	7,994,643,784
파생상품자산의 감소(증가)	(1,377,048)	(987,116)	110,188,704
매출채권의 감소(증가)	1,310,851,319	780,702,067	5,026,124,182
미수금의 감소(증가)	1,566,142,083	(1,105,852,771)	332,012,525
선급금의 감소(증가)	425,244,337	(979,535,691)	619,380,729
선급비용의 감소(증가)	3,257,838	(3,552,883)	1,734,381
환불자산의 감소(증가)	33,036,727	(3,725,988)	109,823,351
재고자산의 감소(증가)	(2,946,392,381)	2,674,410,242	2,190,960,363
장기매출채권의 감소(증가)	(1,342,617,743)	(9,366,491)	70,014,560
장기미수수익의 감소(증가)	2,426,966	1,414,090	(1,308,828)
장기선급비용의 감소(증가)	0	0	0
파생상품부채의 증가(감소)	160,215,048	213,247,844	1,401,296
매입채무의 증가(감소)	2,445,379,432	1,212,222,006	(433,141,784)
미지급금의 증가(감소)	224,101,616	819,947,535	(15,246,750)
미지급비용의 증가(감소)	131,696,100	18,782,826	(17,262,127)
선수금의 증가(감소)	158,169,571	(430,429,545)	120,328,309
예수금의 증가(감소)	7,798,189	7,502,265	1,330,210
환불부채의 증가(감소)	(34,818,081)	2,176,234	(121,695,337)
이자수취(영업)	593,318,979	139,122,320	154,829,234
이자지급(영업)	(5,427,883)	(7,440,972)	(13,307,670)
법인세납부(환급)	(3,169,122,170)	(586,436,210)	(1,265,536,270)
투자활동현금흐름	(15,489,406,199)	3,944,227,870	(1,648,657,608)
단기금융상품의 처분	110,000,000	15,000,000	1,035,000,000

당기손익인식금융자산의 처분	2,007,545,205	4,228,651,028	1,010,417,193
상각후원가측정금융자산의 처분	512,401,781	997,020,206	36,270,000
단기대여금및수취채권의 처분	10,800,000	353,741,040	38,780,480
장기대여금및수취채권의 처분	38,588,000	47,713,000	36,736,000
임차보증금의 감소	86,137,607	32,315,735	10,000,000
기타예치보증금의 회수	55,615,152	55,000,000	0
유형자산의 처분	132,584,092	58,354,543	33,878,181
투자부동산의 처분	0	1,340,000,000	0
무형자산의 처분	191,790,918	545,503,336	40,178,900
단기금융상품의 취득	0	(10,000,000)	(1,115,000,000)
당기손익인식금융자산의 취득	(6,186,610,223)	(2,160,860,000)	(1,709,053,553)
단기대여금및수취채권의 취득	(28,416,000)	(20,076,000)	(346,672,000)
장기금융상품의 취득	(48,120,000)	(96,240,000)	(192,240,000)
매도가능금융자산의 취득	0	0	0
상각후원가측정금융자산의 취득	(8,317,348,768)	(991,620,206)	(11,595,000)
장기대여금및수취채권의 취득	(56,584,000)	(39,924,000)	(13,328,000)
임차보증금의 증가	0	(10,000,000)	(50,000,000)
기타예치보증금의 증가	(79,957,000)	(38,450,880)	(71,770,160)
관계기업주식의 취득	(555,000,000)	0	0
유형자산의 취득	(3,837,928,462)	(219,033,789)	(226,611,907)
무형자산의 취득	(114,152,500)	(242,750,543)	(153,647,742)
관계기업에 대한 투자자산의 처분	589,247,999	99,884,400	0
재무활동현금흐름	(942,948,944)	(4,367,850,758)	(4,580,429,941)
단기차입금의 증가	5,047,726,730	5,402,710,129	3,269,776,000
장기차입금의 증가	6,537,552,905	0	0
임대보증금의 증가	114,000,000	50,000,000	12,000,000
주식선택권행사로 인한 현금유입	0	210,242,000	0
단기차입금의 상환	(11,155,772,009)	(9,062,202,887)	(6,359,769,371)
유동성리스부채의 상환	(94,020,000)	(109,800,000)	(75,000,000)
유동성장기부채의 상환	(60,000,000)	(60,000,000)	(60,000,000)
장기차입금의 상환	0	0	0
임대보증금의 감소	(10,000,000)	(798,800,000)	(47,170,000)
기타예수보증금의 반환	0	0	0
종속기업주식의 추가 취득	0	0	0
배당금지급	(1,322,436,570)	0	(1,320,266,570)
자기주식의 취득	0	0	0
현금및현금성자산에 대한 환율변동효과	14,535,668	71,033,400	(29,927,742)
현금및현금성자산의순증가(감소)	(4,480,815,576)	12,022,651,433	1,558,931,390
기초현금및현금성자산	23,794,076,371	11,771,424,938	10,212,493,548
기말현금및현금성자산	19,313,260,795	23,794,076,371	11,771,424,938

<이익잉여금처분계산서 / 결손금처리계산서>  
 제 31(당) 기 2021년 01월 01일부터 2021년 12월 31일까지  
 제 30(전) 기 2020년 01월 01일부터 2020년 12월 31일까지

(단위 : 원)

구분	제31기	제 30기
	처분예정일: 2022년 3월 23일	처분확정일: 2021년 3월 24일
I. 미처분이익잉여금	10,691,868,945	6,865,427,307
전기이월미처분이익잉여금	102,990,737	232,059,947
당기순이익	10,588,878,208	6,633,367,360
II. 이익잉여금처분액	8,286,114,610	6,762,436,570
이익준비금 적립	208,000,000	140,000,000
임의적립금 적립	6,000,000,000	5,300,000,000
현금배당 주당배당금(액면배당률) : 당기 : 110원 (22%) 전기 : 70원 (14%)	2,078,114,610	1,322,436,570
III. 차기이월미처분이익잉여금	2,405,754,335	102,990,737

## 5. 재무제표 주석

제 31 기 2021년 12월 31일 현재

제 30 기 2020년 12월 31일 현재

제이씨현시스템 주식회사

### 1. 회사의 개요

제이씨현시스템 주식회사(이하 "당사")는 1991년 5월 11일에 설립되었으며, 서울시 용산구에 소재하고 있습니다. 당사는 컴퓨터 및 컴퓨터 관련 제품, 드론, VR, 보안 및네트워크장비 판매업을 영위하고 있습니다.

당사는 1997년 11월 10일에 코스닥(KOSDAQ)시장에 주식을 등록하였으며, 당기말 현재 주요 주주는 다음과 같습니다.

(단위 : 원)			
주주명	소유주식수(주)	지분율	금액

차현배	6,090,477	31.86%	3,045,238,500
차중석	1,559,521	8.16%	779,760,500
장혜숙	911,675	4.77%	455,837,500
차정현	92,000	0.48%	46,000,000
제이씨현장학재단	194,696	1.02%	97,348,000
기타주주	10,266,063	53.71%	5,133,031,500
합계	19,114,432	100.00%	9,557,216,000

## 2. 재무제표 작성기준

당사는 주식회사등의외부감사에관한법률 제5조 제1항 제1호에서 규정하고 있는 국제회계기준위원회 의 국제회계기준을 채택하여 정한 회계처리기준인 한국채택국제회계기준에 따라 재무제표를 작성하였습니다.

### 1) 측정기준

재무제표는 아래에서 열거하고 있는 재무상태표의 주요 항목을 제외하고는 역사적원가를 기준으로 작성되었습니다.

- 공정가치로 측정되는 파생상품
- 당기손익-공정가치로 측정되는 금융상품
- 기타포괄손익-공정가치로 측정되는 금융상품

### 2) 기능통화와 표시통화

당사의 재무제표는 영업활동이 이루어지는 주된 경제환경의 통화인 기능통화로 작성되고 있습니다. 당사의 재무제표는 보고기업인 지배기업의 기능통화 및 표시통화인 원화로 작성하여 보고하고 있습니다.

### 3) 추정과 판단

한국채택국제회계기준에서는 재무제표를 작성함에 있어서 회계정책의 적용이나, 보고기간 말 현재 자산, 부채 및 수익, 비용의 보고금액에 영향을 미치는 사항에 대하여 경영진의 최선의 판단을 기준으로 한 추정치와 가정의 사용을 요구하고 있습니다. 보고기간말 현재 경영진의 최선의 판단을 기준으로 한 추정치와 가정이 실제 환경과 다를 경우 이러한 추정치와 실제 결과는 다를 수 있습니다.

추정치와 추정에 대한 기본 가정은 지속적으로 검토되고 있으며, 회계추정의 변경은 추정이 변경된 기간과 미래 영향을 받을 기간 동안 인식되고 있습니다.

#### ① 경영진의 판단

재무제표에 인식된 금액에 유의한 영향을 미치는 회계정책의 적용과 관련된 주요한 경영진의 판단에 대한 정보는 다음의 주석에 포함되어 있습니다.

- 주석 22: 리스기간 - 연장선택권의 행사가능성이 상당히 확실한지 여부
- 주석 23: 구매자금대출약정 - 수요자 금융약정과 관련된 금액의 재무상태표와 현금흐름표상의 표시
- 주석 29: 수익인식 - 수익인식시기

## ② 가정과 추정의 불확실성

다음 보고기간 이내에 중요한 조정이 발생할 수 있는 유의한 위험이 있는 가정과 추정의 불확실성에 대한 정보는 다음의 주석에 포함되어 있습니다.

- 주석 23: 총당부채와 우발부채 - 자원의 유출 가능성과 금액에 대한 가정
- 주석 29: 예상반품물의 추정
- 주석 33: 이연법인세자산의 인식 - 차감할 일시적차이와 기업소득환류세제에 따른 효과
- 주석 37: 매출채권의 기대신용손실 측정 - 가중평균채무불이행률을 결정하기 위한 주요 가정

## ③ 공정가치 측정

당사의 회계정책과 공시사항은 다수의 금융 및 비금융자산과 부채에 대해 공정가치 측정이 요구되고 있습니다. 당사는 공정가치평가 정책과 절차를 수립하고 있습니다. 동 정책과 절차에는 공정가치 서열체계에서 수준 3으로 분류되는 공정가치를 포함하 모든 유의적인 공정가치 측정의 검토를 책임지는 평가부서의 운영을 포함하고 있으며, 그 결과는 재무담당임원에게 직접 보고되고 있습니다.

평가부서는 정기적으로 관측가능하지 않은 유의적인 투입변수와 평가 조정을 검토하고 있습니다. 공정가치측정에서 중개인 가격이나 평가기관과 같은 제3자 정보를 사용하는 경우, 평가부서에서 제3자로부터 입수한 정보에 근거한 평가가 공정가치 서열체계 내 수준별 분류를 포함하고 있으며 해당 기준서의 요구사항을 충족한다고 결론을 내릴 수 있는지 여부를 판단하고 있습니다.

당사는 유의적인 평가 문제를 감사에 보고하고 있습니다.

자산이나 부채의 공정가치를 측정하는 경우, 당사는 최대한 시장에서 관측가능한 투입변수를 사용하고 있습니다. 공정가치는 다음과 같이 가치평가기법에 사용된 투입변수에 기초하여 공정가치 서열체계 내에서 분류됩니다.

구 분	투입변수의 유의성
수준 1	측정일에 동일한 자산이나 부채에 대한 접근 가능한 활성시장의 조정되지 않은 공시가격
수준 2	수준 1의 공시가격 이외에 자산이나 부채에 대해 직접적으로 또는 간접적으로 관측 가능한 투입변수
수준 3	자산이나 부채에 대한 관측가능하지 않은 투입변수

자산이나 부채의 공정가치를 측정하기 위해 사용되는 여러 투입변수가 공정가치 서열체계 내에서 다른 수준으로 분류되는 경우, 당사는 측정치 전체에 유의적인 공정가치 서열체계에서 가장 낮은 수준의 투입변수와 동일한 수준으로 공정가치 측정치 전체를 분류하고 있으며, 변동이 발생한 보고기간 말에 공정가치 서열체계의 수준간 이동을 인식하고 있습니다.

공정가치 측정 시 사용된 가정의 자세한 정보는 주석 37에 포함되어 있습니다.

## ④ COVID-19 영향의 불확실성

COVID19의 확산을 차단하기 위하여 전세계적으로 이동 제한을 포함한 다양한 예방 및 통제

가 시행되고 있으며, 그 결과 전세계 경제가 광범위한 영향을 받고 있습니다. 또한 COVID19에 대처하기 위한 다양한 형태의 정부지원정책이 발표되고 있습니다. COVID19의 영향과 정부지원정책이 향후 당사 매출채권의 회수가능성, 재고자산 및 유·무형자산의 손상, 충당부채의 인식 등에 미칠 영향을 보고기간말 현재 합리적으로 추정하여 재무제표를 작성하였습니다. 그러나, COVID19 종식시점 및 COVID19가 당사에 미치는 영향의 추정에 중요한 불확실성이 존재합니다.

#### 4) 유의적인 회계정책

당사가 한국채택국제회계기준에 따른 재무제표 작성에 적용한 유의적인 회계정책은 아래 기술되어 있으며, 주석 3에서 설명하고 있는 회계정책의 변경을 제외하고, 당기 및 비교표시된 전기의 재무제표는 동일한 회계정책을 적용하여 작성되었습니다.

##### (1) 종속기업 및 지분법피투자기업 지분

당사의 재무제표는 기업회계기준서 제1027호에 따른 별도재무제표입니다. 당사는 종속기업 및 관계기업에 대한 투자자산에 대하여 기업회계기준서 제1027호에 따른 원가법을 선택하여 회계처리하고 있습니다. 한편, 종속기업 및 관계기업으로부터 수취하는 배당금은 배당을 받을 권리가 확정되는 시점에 당기손익으로 인식하고 있습니다.

##### (2) 현금 및 현금성자산

당사는 취득일로부터 만기일이 3개월 이내인 투자자산을 현금 및 현금성자산으로 분류하고 있습니다. 지분상품은 현금성자산에서 제외되나, 상환일이 정해져 있고 취득일로부터 상환일까지의 기간이 단기인 우선주와 같이 실질적인 현금성자산인 경우에는 현금성자산에 포함됩니다.

##### (3) 재고자산

재고자산의 단위원가는 이동평균법으로 결정하고 있으며, 취득원가는 매입원가, 전환원가 및 재고자산을 이용가능한 상태로 준비하는데 필요한 기타 원가를 포함하고 있습니다.

재고자산은 취득원가와 순실현가능가치 중 낮은 금액으로 측정하고 있습니다. 재고자산을 순실현가능가치로 감액한 평가손실과 모든 감모손실은 감액이나 감모가 발생한 기간에 비용으로 인식하고 있으며, 재고자산의 순실현가능가치의 상승으로 인한 재고자산평가손실의 환입은 환입이 발생한 기간의 비용으로 인식된 재고자산의 매출원가에서 차감하고 있습니다.

##### (4) 비파생금융자산

###### ① 인식 및 최초 측정

매출채권과 발행 채무증권은 발행되는 시점에 최초로 인식됩니다. 다른 금융상품과 금융부채는 당사가 금융상품의 계약당사자가 되는 때에만 인식됩니다.

유의적인 금융요소를 포함하지 않는 매출채권을 제외하고는, 최초 인식시점에 금융자산이나 금융부채를 공정가치로 측정하며, 당기손익-공정가치 측정 금융자산 또는 당기손익-공정가치 측정 금융부채가 아닌 경우에 해당 금융자산의 취득이나 해당 금융부채의 발행과 직접 관련되는 거래원가는 공정가치에 가감합니다. 유의적인 금융요소를 포함하지 않는 매출채권은 최초에 거래가격으로 측정합니다.

###### ② 분류 및 후속측정

## 금융자산

최초 인식시점에 금융자산은 상각후원가, 기타포괄손익-공정가치 채무상품, 기타포괄손익-공정가치-지분상품 또는 당기손익-공정가치로 측정되도록 분류합니다.

금융자산은 당사가 금융자산을 관리하는 사업모형을 변경하지 않는 한 최초 인식 후에 재분류되지 않으며, 이 경우 영향 받는 모든 금융자산은 사업모형의 변경 이후 첫 번째 보고기간의 첫 번째 날에 재분류됩니다.

금융자산은 다음 두 가지 조건을 모두 충족하고, 당기손익-공정가치 측정 항목으로 지정되지 않은 경우 상각후원가로 측정됩니다.

- 계약상 현금흐름을 수취하기 위해 보유하는 것이 목적인 사업모형 하에서 보유합니다.
- 계약 조건에 따라 특정일에 이자와 원금 잔액에 대한 이자 지급만으로 구성되어 있는 현금흐름이 발생한다.

채무상품은 다음 두 가지 조건을 모두 충족하고 당기손익-공정가치 측정 항목으로 지정되지 않은 경우 기타포괄손익-공정가치로 측정합니다.

- 계약상 현금흐름의 수취와 금융자산의 매도 둘 다를 통해 목적을 이루는 사업모형하에서 금융자산을 보유한다.
- 계약 조건에 따라 특정일에 이자와 원금 잔액에 대한 이자 지급만으로 구성되어 있는 현금흐름이 발생한다.

단기매매를 위해 보유하는 것이 아닌 지분상품의 최초 인식 시에 당사는 투자자산의 공정가치의 후속적인 변동을 기타포괄손익으로 표시하도록 선택할 수 있습니다. 다만 한번 선택하면 이를 취소할 수 없습니다. 이러한 선택은 투자 자산별로 이루어집니다.

상기에서 설명된 상각후원가나 기타포괄손익-공정가치로 측정되지 않는 모든 금융자산은 당기손익-공정가치로 측정됩니다. 이러한 금융자산은 모든 파생금융자산을 포함합니다(주석 35 참고). 최초 인식시점에 당사는 상각후원가나 기타포괄손익-당기손익으로 측정되는 금융자산을 당기손익-공정가치 측정항목으로 지정한다면 회계불일치를 제거하거나 유의적으로 줄이는 경우에는 해당 금융자산을 당기손익-공정가치 측정 항목으로 지정할 수 있습니다. 다만 한번 지정하면 이를 취소할 수 없습니다.

## 금융자산 - 사업모형

당사는 사업이 관리되는 방식과 경영진에게 정보가 제공되는 방식을 가장 잘 반영하기 때문에 금융자산의 포트폴리오 수준에서 보유되는 사업모형의 목적을 평가합니다. 그러한 정보는 다음을 고려합니다.

- 포트폴리오에 대해 명시된 회계정책과 목적 및 실제 이러한 정책의 운영. 여기에는 계약상 이자수익의 획득, 특정 이자수익률 수준의 유지, 금융자산을 조달하는 부채의 듀레이션과 해당 금융자산의 듀레이션의 일치 및 자산의 매도를 통한 기대현금흐름의 유출 또는 실현하는 것에 중점을 둔 경영진의 전략을 포함함
- 사업모형에서 보유하는 금융자산의 성과를 평가하고, 그 평가내용을 주요 경영진에게 보고하는 방식
- 사업모형(그리고 사업모형에서 보유하는 금융자산)의 성과에 영향을 미치는 위험과 그 위험을 관리하는 방식



- 경영진에 대한 보상방식(예: 관리하는 자산의 공정가치에 기초하여 보상하는지 아니면 수취하는 계약상 현금흐름에 기초하여 보상하는지)
- 과거기간 금융자산의 매도의 빈도, 금액, 시기, 이유, 미래의 매도활동에 대한 예상

이러한 목적을 위해 제거요건을 충족하지 않는 거래에서 제3자에게 금융자산을 이전하는 거래는 매도로 간주되지 않습니다.

단기매매의 정의를 충족하거나 포트폴리오의 성과가 공정가치 기준으로 평가되는 금융자산 포트폴리오는 당기손익-공정가치로 측정됩니다.

금융자산: 계약상 현금흐름이 원금과 이자로만 이루어져 있는지에 대한 평가

원금은 금융자산의 최초 인식시점의 공정가치로 정의됩니다. 이자는 화폐의 시간가치에 대한 대가, 특정기간에 원금 잔액과 관련된 신용위험에 대한 대가, 그밖에 기본적인 대여위험과 원가에 대한 대가(예: 유동성위험과 운영 원가)뿐만 아니라 이윤으로 구성됩니다.

계약상 현금흐름이 원금과 이자에 대한 지급만으로 이루어져 있는지를 평가할 때, 당사는 해당 상품의 계약조건을 고려합니다. 금융자산이 계약상 현금흐름의 시기나 금액을 변경시키는 계약조건을 포함하고 있다면, 그 계약조건 때문에 해당 금융상품의 존속기간에 걸쳐 생길 수 있는 계약상 현금흐름이 원리금 지급만으로 구성되는지를 판단해야 합니다.

이를 평가할 때 당사는 다음을 고려합니다.

- 현금흐름의 금액이나 시기를 변경시키는 조건부 상황
- 변동 이자율 특성을 포함하여 계약상 액면 이자율을 조정하는 조항
- 중도상환특성과 만기연장특성
- 특정 자산으로부터 발생하는 현금흐름에 대한 당사의 청구권을 제한하는 계약조건(예: 비소구특징)

중도상환금액이 실질적으로 미상환된 원금과 잔여원금에 대한 이자를 나타내고, 계약의 조기청산에 대한 합리적인 추가 보상을 포함하고 있다면, 조기상환특성은 특정일에 원금과 이자를 지급하는 조건과 일치합니다.

또한, 계약상 액면금액을 유의적으로 할인하거나 할증하여 취득한 금융자산에 대해서, 중도상환금액이 실질적으로 계약상 액면금액과 계약상 이자 발생액(그러나 미지급된)을 나타내며 (이 경우 계약의 조기 청산에 대한 합리적인 추가 보상이 포함될 수 있는), 중도상환특성이 금융자산의 최초 인식시점에 해당 특성의 공정가치가 경미한 경우에는 이러한 조건을 충족한다고 판단합니다.

금융자산: 후속측정과 손익

당기손익-공정가치 측정 금융자산	이러한 자산은 후속적으로 공정가치로 측정합니다. 이자와 배당수익을 포함한 순손익은 당기손익으로 인식합니다.
상각후원가 측정 금융자산	이러한 자산은 후속적으로 유효이자율법을 사용하여 상각후원가로 측정합니다. 상각후원가는 손상차손에 의해 감소됩니다. 이자수익, 외화환산손익 및 손상차손은 당기손익으로 인식합니다. 제거에 따르는 손익도 당기손익으로 인식합니다.

기타포괄손익-공정가치 측정 채무상품	이러한 자산은 후속적으로 공정가치로 측정합니다. 유효이자율법을 사용하여 계산된 이자수익, 외화환산손익과 손상은 당기손익으로 인식합니다. 다른 순손익은 기타포괄손익으로 인식합니다. 제거시에 기타포괄손익에 누적된 손익은 당기손익으로 재분류합니다.
기타포괄손익-공정가치 측정 지분상품	이러한 자산은 후속적으로 공정가치로 측정합니다. 배당은 배당금이 명확하게 투자원가의 회수를 나타내지 않는다면 당기손익으로 인식합니다. 다른 순손익은 기타포괄손익으로 인식하고 절대로 당기손익으로 재분류되지 않습니다.

### ③ 제거

당사는 금융자산의 현금흐름에 대한 계약상 권리가 소멸한 경우, 금융자산의 현금흐름을 수취할 계약상 권리를 양도하고 이전된 금융자산의 소유에 따른 위험과 보상의 대부분을 실질적으로 이전한 경우, 또는 당사가 소유에 따른 위험과 보상의 대부분을 보유 또는 이전하지 아니하고 금융자산을 통제하고 있지 않은 경우에 금융자산을 제거합니다.

당사가 채무상대표에 인식된 자산을 이전하는 거래를 하였지만, 이전되는 자산의 소유에 따른 대부분의 위험과 보상을 보유하고 있는 경우에는 이전된 자산을 제거하지 않습니다.

### ④ 상계

당사가 인식한 자산과 부채에 대해 법적으로 집행가능한 상계권리를 현재 갖고 있고, 차액으로 결제하거나, 자산을 실현하는 동시에 부채를 결제할 의도가 있는 경우에만 금융자산과 금융부채를 상계하고 채무상대표에 순액으로 표시합니다.

## (5) 금융자산의 손상

### ① 금융상품

당사는 다음 자산의 기대신용손실에 대해 손실충당금을 인식합니다.

- 상각후원가로 측정하는 금융자산

당사는 12개월 기대신용손실로 측정되는 다음의 금융자산을 제외하고는 전체기간 기대신용손실에 해당하는 금액으로 손실충당금을 측정합니다.

- 보고기간말에 신용위험이 낮다고 결정된 채무증권

- 최초 인식 이후 신용위험(즉, 금융자산의 기대존속기간 동안에 걸쳐 발생할 채무불 이행 위험)이 유의적으로 증가하지 않은 기타 채무증권과 은행예금

매출채권(리스채권 포함)에 대한 손실충당금은 항상 전체기간 기대신용손실에 해당하는 금액으로 측정됩니다.

금융자산의 신용위험이 최초 인식 이후 유의적으로 증가했는지를 판단할 때와 기대신용손실을 추정할 때, 당사는 과도한 원가나 노력없이 이용할 수 있고 합리적이고 뒷받침 될 수 있는 정보를 고려합니다. 여기에는 미래지향적인 정보를 포함하여 당사의 과거 경험과 알려진 신용평가에 근거한 질적, 양적인 정보 및 분석이 포함됩니다.

금융자산의 신용위험은 연체일수가 90일을 초과하는 경우에 유의적으로 증가한다고 가정합니다.

당사는 다음과 같은 경우 금융자산에 채무불이행이 발생했다고 고려합니다.

- 채무자에 대해 당사가 소구활동을 하지 않으면, 당사에게 신용의무를 완전하게 이행하지 않을 것 같은 경우
- 금융자산의 연체일수가 365일을 초과한 경우

당사는 채무증권의 신용위험등급이 국제적으로 '투자등급'의 정의로 이해되는 수준인 경우 신용위험이 낮다고 간주합니다. 당사는 이것을 CRETOP의 B 이상으로 간주합니다.

전체기간 기대신용손실은 금융상품의 기대존속기간에 발생할 수 있는 모든 채무불이행 사건에 따른 기대신용손실입니다.

12개월 기대신용손실은 보고기간 말 이후 12개월 이내(또는 금융상품의 기대존속기간이 12개월 보다 적은 경우 더 짧은 기간)에 발생 가능한 금융상품의 채무불이행 사건으로 인한 기대신용손실을 나타내는 전체기간 기대신용손실의 일부입니다.

기대신용손실을 측정할 때 고려하는 가장 긴 기간은 당사가 신용위험에 노출되는 최장 계약기간입니다.

## ② 기대신용손실의 측정

기대신용손실은 신용손실의 확률가중추정치입니다. 신용손실은 모든 현금부족액(즉, 계약에 따라 지급받기로 한 모든 계약상 현금흐름과 수취할 것으로 예상하는 모든 계약상 현금흐름의 차이)의 현재가치로 측정됩니다. 기대신용손실은 해당 금융자산의 유효이자율로 할인됩니다.

## ③ 신용이 손상된 금융자산

매 보고기간말에, 당사는 상각후원가로 측정되는 금융자산의 신용이 손상되었는지 평가합니다. 금융자산의 추정미래현금흐름에 악영향을 미치는 하나 이상의 사건이 발생한 경우에 해당 금융자산은 신용이 손상된 것입니다.

금융자산의 신용이 손상된 증거는 다음과 같은 관측 가능한 정보를 포함합니다.

- 발행자나 차입자의 유의적인 재무적 어려움
- 채무불이행이나 90일 이상 연체와 같은 계약 위반
- 차입자의 재무적 어려움에 관련된 경제적이거나 계약상 이유로 당초 차입조건의 불가피한 완화
- 차입자의 파산가능성이 높아지거나 그 밖의 재무구조조정 가능성이 높아짐
- 재무적 어려움으로 인해 해당 금융자산에 대한 활성시장 소멸

## ④ 재무상태표 상 신용손실충당금의 표시

상각후원가로 측정하는 금융자산에 대한 손실충당금은 해당 자산의 장부금액에서 차감합니다. 기타포괄손익-공정가치로 측정하는 채무상품에 대해서는 손실충당금은 기타포괄손익에서 인식합니다.

## ⑤ 제각

금융자산의 계약상 현금흐름 전체 또는 일부의 회수에 대한 합리적인 기대가 없는 경우 해당 자산을 제거합니다. 당사는 고객에 대해서는 회수에 대한 합리적인 기대가 있는지를 평가하

여 제각의 시기와 금액을 개별적으로 평가합니다. 당사는 제각한 금액이 유의적으로 회수할 것이라는 기대를 갖고 있지 않습니다. 그러나 제각된 금융자산은 회수 절차에 따라 회수활동의 대상이 될 수 있습니다.

(6) 유형자산

유형자산은 최초에 원가로 측정하여 인식하고 있습니다. 유형자산의 원가에는 경영진이 의도하는 방식으로 자산을 가동하는데 필요한 장소와 상태에 이르게 하는데 직접 관련되는 원가 및 자산을 해체, 제거하거나 부지를 복구하는데 소요될 것으로 추정되는 원가가 포함됩니다.

유형자산은 최초 인식 후에 원가에서 감가상각누계액과 손상차손누계액을 차감한 금액을 장부금액으로 하고 있습니다.

유형자산 중 토지는 감가상각을 하지 않으며, 그 외 유형자산은 자산의 취득원가에서 잔존가치를 차감한 금액에 대하여 아래에 제시된 내용연수에 걸쳐 해당 자산에 내재되어 있는 미래 경제적 효익의 예상 소비 형태를 가장 잘 반영한 정액법으로 상각하고 있습니다.

유형자산을 구성하는 일부의 원가가 당해 유형자산의 전체 원가와 비교하여 유의적이라면, 해당 유형자산을 감가상각할 때, 그 부분은 별도로 구분하여 감가상각하고 있습니다.

유형자산의 제거로 인하여 발생하는 손익은 순매각금액과 장부금액의 차이로 결정되고 그 차액은 당기손익으로 인식하고 있습니다.

당기와 전기의 추정 내용연수는 다음과 같습니다.

구 분	추정내용연수
건물	40년
기계장치	3~5년
차량운반구	5년
비품	5년
운용리스자산	4년

당사는 매 보고기간말에 자산의 잔존가치와 내용연수 및 감가상각방법을 재검토하고 재검토 결과 이를 변경하는 것이 적절하다고 판단되는 경우 회계추정의 변경으로 처리하고 있습니다.

(7) 무형자산

무형자산은 최초 인식할 때 원가로 측정하며, 최초 인식 후에 원가에서 상각누계액과 손상차손누계액을 차감한 금액을 장부금액으로 인식하고 있습니다.

무형자산은 사용 가능한 시점부터 잔존가치를 영("0")으로 하여 아래의 내용연수 동안 정액법으로 상각하고 있습니다. 다만, 일부 무형자산에 대해서는 이를 이용할 수 있을 것으로 기대되는 기간이 예측가능하지 않아 당해 무형자산의 내용연수가 비한정인 것으로 평가하고 상각하지 아니하고 있습니다.

구 분	추정내용연수
산업재산권	10년
개발비	5년
소프트웨어	5년

내용연수가 유한한 무형자산의 상각기간과 상각방법은 매 보고기간말에 재검토하고 내용연수가 비한정인 무형자산에 대해서는 그 자산의 내용연수가 비한정이라는 평가가 계속하여 정당한 지를 매 보고기간말에 재검토하며, 이를 변경하는 것이 적절하다고 판단되는 경우 회계추정의 변경으로 처리하고 있습니다.

#### ① 연구 및 개발

연구 또는 내부프로젝트의 연구단계에 대한 지출은 발생시점에 비용으로 인식하고 있습니다. 개발단계의 지출은 자산을 완성할 수 있는 기술적 실현가능성, 자산을 완성하여 사용하거나 판매하려는 기업의 의도와 능력 및 필요한 자원의 입수가능성, 무형자산의 미래 경제적 효익을 모두 제시할 수 있고, 관련 지출을 신뢰성 있게 측정할 수 있는 경우에 무형자산으로 인식하고 있으며, 기타 개발관련 지출은 발생시점에 비용으로 인식하고 있습니다.

#### ② 후속지출

후속지출은 관련되는 특정자산에 속하는 미래의 경제적 효익이 증가하는 경우에 한하여 자본화하며, 내부적으로 창출한 영업권 및 상표명 등을 포함한 다른 지출은 발생 즉시 비용화하고 있습니다.

#### (8) 투자부동산

임대수익이나 시세차익 또는 두 가지 모두를 얻기 위하여 보유하고 있는 부동산은 투자부동산으로 분류하고 있습니다. 투자부동산은 취득시 발생한 거래원가를 포함하여 최초 인식시점에 원가로 측정하며, 최초 인식 후에 원가에서 감가상각누계액과 손상차손누계액을 차감한 금액을 장부금액으로 표시하고 있습니다.

후속원가는 자산으로부터 발생하는 미래 경제적 효익이 유입될 가능성이 높으며, 그 원가를 신뢰성 있게 측정할 수 있는 경우에 한하여 자산의 장부금액에 포함하거나 적절한 경우 별도의 자산으로 인식하고 있으며, 후속지출에 의해 대체된 부분의 장부금액은 제거하고 있습니다. 한편, 일상적인 수선·유지와 관련하여 발생하는 원가는 발생시점에 당기손익으로 인식하고 있습니다.

투자부동산 중 토지에 대해서는 감가상각을 하지 않으며, 토지를 제외한 투자부동산은 경제적 내용연수에 따라 40년을 적용하여 정액법으로 상각하고 있습니다.

투자부동산의 감가상각방법, 잔존가치 및 내용연수는 매 보고기간말에 재검토하고 이를 변경하는 것이 적절하다고 판단되는 경우 회계추정의 변경으로 회계처리하고 있습니다.

#### (9) 비금융자산의 손상

고객과의 계약에서 생기는 수익에 따라 인식하는 계약자산과 계약을 체결하거나 이행하기 위해 든 원가에서 생기는 자산, 종업원급여에서 발생한 자산, 생물자산, 재고자산, 이연법인세자산, 공정가치로 평가하는 투자부동산 및 매각예정으로 분류되는 비유동자산을 제외한 모든 비금융자산에 대해서는 매 보고기간말마다 자산손상을 시사하는 징후가 있는지를 검토

하며, 만약 그러한 징후가 있다면 당해 자산의 회수가능액을 추정하고 있습니다. 단, 사업결합으로 취득한 영업권 및 내용연수가 비한정인 무형자산, 아직 사용할 수 없는 무형자산에 대해서는 자산손상을 시사하는 징후와 관계없이 매년 회수가능액과 장부금액을 비교하여 손상검사를 하고 있습니다.

회수가능액은 개별 자산별로, 또는 개별 자산의 회수가능액을 추정할 수 없다면 그 자산이 속하는 현금창출단위별로 회수가능액을 추정하고 있습니다. 회수가능액은 사용가치와 순공정가치 중 큰 금액으로 결정하고 있습니다. 사용가치는 자산이나 현금창출단위에서 창출될 것으로 기대되는 미래현금흐름을 화폐의 시간가치 및 미래현금흐름을 추정할 때 조정되지 아니한 자산의 특유위험에 대한 현행 시장의 평가를 반영한 적절한 할인율로 할인하여 추정합니다.

자산이나 현금창출단위의 회수가능액이 장부금액에 미달하는 경우 자산의 장부금액을 감소시키며 즉시 당기손익으로 인식하고 있습니다.

#### (10) 리스

당사는 계약의 약정시점에 계약이 리스인지 또는 리스를 포함하는지 판단합니다. 계약에서 대가와 교환하여, 식별되는 자산의 사용 통제권을 일정기간 이전하게 한다면 그 계약은 리스이거나 리스를 포함합니다. 계약이 식별되는 자산의 사용 통제권을 이전하는지를 판단할 때, 당사는 기업회계기준서 제1116호의 리스의 정의를 이용합니다.

##### 1) 리스이용자

리스요소를 포함하는 계약의 개시일이나 변경유효일에 당사는 계약대가를 상대적 개별 가격에 기초하여 각 리스요소에 배분합니다. 다만, 당사는 부동산 리스에 대하여 비리스요소를 분리하지 않는 실무적 간편법을 적용하여 리스요소와 관련된 비리스요소를 하나의 리스요소로 회계처리합니다.

당사는 리스개시일에 사용권자산과 리스부채를 인식합니다. 사용권자산은 최초에 원가로 측정하며, 해당 원가는 리스부채의 최초 측정금액, 리스개시일이나 그 전에 지급한 리스료(받은 리스 인센티브 차감), 리스개설직접원가, 기초자산을 해체 및 제거하거나 기초자산이나 기초자산이 위치한 부지를 복구할 때 리스이용자가 부담하는 원가의 추정치로 구성됩니다.

사용권자산은 후속적으로 리스개시일부터 리스기간 종료일까지 정액법으로 감가상각합니다. 다만, 리스기간 종료일에 사용권자산의 소유권이 이전되거나 사용권자산의 원가에 매수선택권의 행사가격이 반영된 경우에는 유형자산의 감가상각과 동일한방식에 기초하여 기초자산의 내용연수 종료일까지 사용권자산을 감가상각합니다. 또한 사용권자산은 손상차손으로 인하여 감소하거나 리스부채의 재측정으로 인하여 조정될 수 있습니다.

리스부채는 리스개시일 현재 지급되지 않은 리스료의 현재가치로 최초 측정합니다. 리스료는 리스의 내재이자율로 할인하되, 내재이자율을 쉽게 산정할 수 없는 경우에는 당사의 증분차입이자율로 할인합니다. 일반적으로 당사는 증분차입이자율을 할인율로 사용합니다.

당사는 다양한 외부 재무 정보에서 얻은 이자율에서 리스의 조건과 리스 자산의 특성을 반영하기 위한 조정을 하고 증분차입이자율을 산정합니다.

리스부채 측정에 포함되는 리스료는 다음 항목으로 구성됩니다.

- 고정 리스료(실질적인 고정리스료 포함)
- 지수나 요율(이율)에 따라 달라지는 변동리스료. 최초에는 리스개시일의 지수나 요율(이율)을 사용하여 측정함
- 잔존가치보증에 따라 지급할 것으로 예상되는 금액
- 매수선택권을 행사할 것이 상당히 확실한 경우 매수선택권의 행사가격, 연장선택권을 행사할 것이 상당히 확실한 경우 연장기간의 리스료, 리스기간이 종료선택권 행사를 반영하는 경우에 리스를 종료하기 위하여 부담하는 금액

리스부채는 유효이자율법에 따라 상각합니다. 리스부채는 지수나 요율(이율)의 변동으로 미래 리스료가 변동되거나 잔존가치 보증에 따라 지급할 것으로 예상되는 금액이 변동되거나 매수, 연장, 종료 선택권을 행사할지에 대한 평가가 변동되거나 실질적인 고정리스료가 수정되는 경우에 재측정됩니다.

리스부채를 재측정할 때 관련되는 사용권자산을 조정하고, 사용권자산의 장부금액이영(0)으로 줄어드는 경우에는 재측정 금액을 당기손익으로 인식합니다.

당사는 재무상태표에서 투자부동산의 정의를 충족하지 않는 사용권자산을 '사용권자산'으로 별도 표시하고 리스부채는 '리스부채'로 표시하였습니다.

#### 단기리스와 소액 기초자산 리스

당사는 사무용품 등을 포함하여 리스기간이 12개월 이내인 단기리스와 소액 기초자산 리스에 대하여 사용권자산과 리스부채를 인식하지 않는 실무적 간편법을 선택하였습니다. 당사는 이러한 리스에 관련된 리스료를 리스기간에 걸쳐 정액법에 따라 비용으로 인식합니다.

#### 2) 리스제공자

리스요소를 포함하는 계약의 약정일이나 변경유효일에 당사는 상대적 개별가격에 기초하여 각 리스요소에 계약대가를 배분합니다.

리스제공자로서 당사는 리스약정일에 리스가 금융리스인지 운용리스인지 판단합니다.

각 리스를 분류하기 위하여 당사는 리스가 기초자산의 소유에 따른 위험과 보상의 대부분을 이전하는지를 전반적으로 판단합니다. 기초자산의 소유에 따른 위험과 보상의 대부분을 리스이용자에게 이전하는 경우에는 리스를 금융리스로 분류하고, 그렇지 않은 경우에는 리스를 운용리스로 분류합니다. 이 평가 지표의 하나로 당사는 리스기간이 기초자산의 경제적 내용연수의 상당 부분을 차지하는지 고려합니다.

당사가 중간리스제공자인 경우에는 상위리스와 전대리스를 각각 회계처리합니다. 또한 전대리스의 분류는 기초자산이 아닌 상위리스에서 생기는 사용권자산에 따라 판단합니다. 상위리스가 인식 면제규정을 적용하는 단기리스에 해당하는 경우에는 전대리스를 운용리스로 분류합니다.

약정에 리스요소와 비리스요소가 모두 포함된 경우에 당사는 기업회계기준서 제1115호를

적용하여 계약 대가를 배분합니다.

당사는 리스순투자에 대하여 기업회계기준서 제1109호의 제거와 손상 규정을 적용합니다 (주석 4.(5) 참조). 당사는 추가로 리스총투자를 계산하는데 사용한 무보증잔존가치에 대한 정기적인 재검토를 수행하고 있습니다.

당사는 운용리스로 받는 리스료를 '임대매출'의 일부로써 리스기간에 걸쳐 정액 기준에 따라 수익으로 인식합니다.

#### (11) 비과생금융부채

당사는 계약상 내용의 실질과 금융부채의 정의에 따라 금융부채를 당기손익인식금융부채와 기타금융부채로 분류하고 계약의 당사자가 되는 때에 재무상태표에 인식하고 있습니다.

##### ① 당기손익인식금융부채

당기손익인식금융부채는 단기매매금융부채나 최초 인식시점에 당기손익인식금융부채로 지정한 금융부채를 포함하고 있습니다. 당기손익인식금융부채는 최초인식 후 공정가치로 측정하며, 공정가치의 변동은 당기손익으로 인식하고 있습니다. 한편, 최초 인식시점에 발행과 관련하여 발생한 거래비용은 발생 즉시 당기손익으로 인식하고 있습니다.

##### ② 기타금융부채

당기손익인식금융부채로 분류되지 않은 비과생금융부채는 기타금융부채로 분류하고 있습니다. 기타금융부채는 최초 인식시 발행과 직접 관련되는 거래원가를 차감한 공정가치로 측정하고 있습니다. 후속적으로 기타금융부채는 유효이자율법을 적용하여 상각후원가로 측정되며, 이자비용은 유효이자율법을 적용하여 인식합니다.

##### ③ 금융부채의 제거

당사는 금융부채의 계약상 의무가 이행, 취소 또는 만료된 경우에만 금융부채를 제거합니다. 당사는 금융부채의 계약조건이 변경되어 현금흐름이 실질적으로 달라진 경우 기존 부채를 제거하고 새로운 계약에 근거하여 새로운 금융부채를 공정가치로 인식합니다.

금융부채의 제거 시에, 장부금액과 지급한 대가(양도한 비현금자산이나 부담한 부채를 포함)의 차액은 당기손익으로 인식합니다.

#### (12) 종업원급여

##### ① 단기종업원급여

종업원이 관련 근무용역을 제공한 보고기간말부터 12개월 이내에 결제될 단기종업원급여는 근무용역과 교환하여 지급이 예상되는 금액을 근무용역이 제공된 때에 당기손익으로 인식하고 있습니다. 단기종업원급여는 할인하지 않은 금액으로 측정하고 있습니다.

##### ② 퇴직급여: 확정기여제도

확정기여제도와 관련하여 일정기간 종업원이 근무용역을 제공하였을 때에는 그 근무용역과 교환하여 확정기여제도에 납부해야 할 기여금에 대하여 자산의 원가에 포함되는 경우를 제외하고는 당기손익으로 인식하고 있습니다. 납부해야 할 기여금은 이미 납부한 기여금을 차감한 후 부채(미지급비용)로 인식하고 있습니다. 또한, 이미 납부한 기여금이 보고기간말 이전에 제공된 근무용역에 대해 납부하여야 하는 기여금을 초과하는 경우에는 초과 기여금 때



문에 미래 지급액이 감소하거나 현금이 환급되는 만큼을 자산(선급비용)으로 인식하고 있습니다.

### (13) 충당부채

충당부채는 과거사건의 결과로 존재하는 현재의무(법적의무 또는 의제의무)로서, 당해 의무를 이행하기 위하여 경제적효익을 갖는 자원이 유출될 가능성이 높으며 그 의무의 이행에 소요되는 금액을 신뢰성 있게 추정할 수 있는 경우에 인식하고 있습니다.

충당부채로 인식하는 금액은 관련된 사건과 상황에 대한 불가피한 위험과 불확실성을 고려하여 현재의무를 보고기간말에 이행하기 위하여 소요되는 지출에 대한 최선의 추정치입니다. 화폐의 시간가치 효과가 중요한 경우 충당부채는 의무를 이행하기 위하여 예상되는 지출액의 현재가치로 평가하고 있습니다.

충당부채를 결제하기 위해 필요한 지출액의 일부 또는 전부를 제3자가 변제할 것이 예상되는 경우 이행한다면 변제를 받을 것이 거의 확실하게 되는 때에 한하여 변제금액을 인식하고 별도의 자산으로 회계처리하고 있습니다.

매 보고기간말마다 충당부채의 잔액을 검토하고, 보고기간말 현재 최선의 추정치를 반영하여 조정하고 있습니다. 의무이행을 위하여 경제적효익이 내재된 자원이 유출될 가능성이 더 이상 높지 아니한 경우에는 관련 충당부채를 환입하고 있습니다.

충당부채는 최초 인식과 관련 있는 지출에만 사용하고 있습니다.

### (14) 외화

당사의 재무제표 작성에 있어서 당사의 기능통화 외의 통화(외화)로 이루어진 거래는거래일의 환율을 적용하여 기록하고 있습니다. 매 보고기간말에 화폐성 외화항목은 보고기간말의 마감환율로 환산하고 있습니다. 공정가치로 측정하는 비화폐성 외화항목은 공정가치가 결정된 날의 환율로 환산하고, 역사적원가로 측정하는 비화폐성 항목은 거래일의 환율로 환산하고 있습니다.

화폐성항목의 결제시점에 생기는 외환차이를 제외한 화폐성항목의 환산으로 인해 발생한 외환차이는 모두 당기손익으로 인식하고 있습니다. 비화폐성항목에서 발생한 손익을 기타포괄손익으로 인식하는 경우에는 그 손익에 포함된 환율변동효과도 기타포괄손익으로 인식하고, 당기손익으로 인식하는 경우에는 환율변동효과도 당기손익으로 인식하고 있습니다.

### (15) 납입자본

보통주는 자본으로 분류하며 자본거래에 직접 관련되어 발생하는 증분원가는 세금효과를 반영한 순액으로 자본에서 차감하고 있습니다.

당사가 자기지분상품을 재취득하는 경우에 이러한 지분상품은 자기주식의 과목으로 자본에서 직접 차감하고 있습니다. 자기지분상품을 매입 또는 매도하거나 발행 또는 소각하는 경우의 손익은 당기손익으로 인식하지 않습니다.

### (16) 주식기준보상

당사는 제공받는 재화나 용역의 대가로 종업원에게 주식이나 주식선택권을 부여하는주식결제형 주식보상거래에 대하여 제공받는 재화나 용역의 공정가치 또는 제공받는재화나 용역의

공정가치를 신뢰성있게 측정할 수 없다면 부여한 지분상품의 공정가치에 기초하여 재화나 용역의 공정가치를 간접 측정하고 그 금액을 가득기간 동안에 종업원급여(당기비용)과 자본으로 인식하고 있습니다. 주식선택권의 가득조건이 용역제공조건 또는 시장조건이 아닌 가득조건인 경우에는 궁극적으로 가득되는 주식선택권의 실제 수량에 기초하여 결정되도록 인식된 종업원비용을 조정하고 있습니다.

제공받는 재화나 용역의 대가로 현금을 지급하는 현금결제형 주식기준보상거래의 경우 제공받는 재화나 용역과 그 대가로 부담하는 부채를 공정가치로 측정하고 가득기간동안 종업원급여비용과 부채로 인식하고 있습니다. 또한 부채가 결제될 때까지 매 보고기간 말과 최종결제일에 부채의 공정가치를 재측정하고, 공정가치의 변동액은 종업원급여로 인식하고 있습니다.

(17) 고객과의 계약에서 생기는 수익

수익은 고객과의 계약에서 약속된 대가를 기초로 측정됩니다. 당사는 고객에게 재화나 용역에 대한 통제가 이전될 때 수익을 인식합니다. 고객과의 계약에서의 수행의무의 특성과 이행시기, 유의적인 대금 지급조건과 관련 수익인식 정책은 다음과 같습니다.

재화/용역 구분	재화나 용역의 특성, 수행의무 이행시기, 유의적인 지급조건	수익인식 정책
재화의 판매	재화의 판매는 상품이 고객에게 인도되고 고객이 인수한 시점에 통제가 이전되며, 이 시점에 청구서를 발행하고 수익이 인식됩니다. 판매 후에 계약상으론 반품이 불가하나 관행에 따라 사유가 있는 경우 허용하고 있으며 고객의 매출실적에 따라 판매장려금을 지급하고 있습니다.	상품이 고객에게 이전되어 고객이 인수한 때 수익을 인식합니다. 계약상 고객에게 반품권을 부여한 경우, 수익은 누적수익 금액 중 유의적인 환원이 발생하지 않을 가능성이 매우 높은 정도까지 인식합니다. 그러므로, 구체적인 유형별, 사이즈별 등 과거 정보를 이용한 예상되는 반품 추정치를 반영한 금액을 수익으로 인식하고 있습니다. 이러한 상황에 따라 반품부채와 고객에게서 제품을 회수할 기업의 권리에 대하여 자산이 인식되었습니다.  환불부채를 결제할 때 고객에게서 제품을 회수할 권리에 대해 인식하는 자산은 처음 측정할 때 제품의 이전 장부금액에서 그 제품 회수에 예상되는 원가를 차감한 금액으로 측정됩니다. 환불부채는 기타채무에 포함되어 있습니다. 당사는 보고기간 말마다 반품될 제품에 대한 예상의 변동을 반영하여 자산과 부채의 측정치를 새로 수정합니다. 판매장려금의 경우 고객이 회사에게 이전하는 구별되는 재화에 관한 대가가 아님에 따라 결산시점에 발생주의에 따라 수익에서 차감하고 있습니다.
임대	계약을 통해 임차인에게 계약서 명시된 기간 동안 목적물을 임대하며 매월 임대료 및 관리비를 청구합니다.	투자부동산 임대료 및 관리비는 계약서에 명시된 기간에 수취됨에 따라 기초자산의 사용으로 생기는 효익이 감소되는 형태를 정액 기준으로 수익을 인식하고 있습니다.
용역	용역은 창고관리, 배송업무, 대행업무, 수수료수익 등으로 이루어져 있으며 용역을 제공 완료 후에 용역대금을 청구합니다.	물류관리대행용역의 경우 회사가 수행의무를 수행하는 동시에 고객의 효익이 증가됨에 따라 수행의무 완료까지의 진행률을 측정하여 기간에 걸쳐 수익을 인식하고 있습니다. 진행률을 측정하는 목적은 고객에게 약속한 재화나 용역에 대한 통제를 이전하는 과정에서 기업의 수행 정도를 나타내기 위한 것입니다.  수수료수익의 경우 고객과 공급처를 매개시켜 상품을 제공함과 동시에 필요한 제반 업무 등을 수행함으로써 당사의 수행 의무가 완료되면서 수익을 인식하고 있습니다.

(18) 금융수익과 비용

당사의 금융수익과 금융비용은 다음으로 구성되어 있습니다.

- 이자수익
- 이자비용
- 배당금수익
- 당기손익-공정가치로 측정하는 금융자산에 대한 순손익
- 금융자산과 금융부채에 대한 외환손익
- 상각후원가 혹은 기타포괄손익-공정가치로 측정하는 채무상품에 대한 투자자산에서 발생하는 손상차손(혹은 손상차손환입)
- 당기손익으로 인식된 위험회피의 비효과적인 부분

이자수익 혹은 이자비용은 유효이자율법을 사용하여 인식하였습니다. 배당금 수익은당사가 배당을 받을 권리가 확정되는 시점에 인식합니다.

유효이자율법은 금융상품의 기대존속기간에 추정되는 미래현금지급액이나 수취액의 현재가치를 금융자산의 총 장부금액이나 금융부채의 상각후원가와 정확하게 일치시키는 이자율입니다.

이자수익이나 이자비용을 계산할 때, 유효이자율은 자산의 총장부금액(해당 자산의 신용이 손상되지 않은 경우)이나 부채의 상각후원가에 적용합니다. 그러나, 최초 인식 이후에 후속적으로 신용이 손상된 금융자산에 대해서는 이자수익은 해당 금융자산의 상각후원가에 유효이자율을 적용하여 계산합니다. 만일 해당 자산이 더는 신용이 손상된 것으로 볼 수 없다면 총 장부금액에 유효이자율을 적용하여 이자수익을 계산합니다.

#### (19) 법인세

법인세비용은 당기법인세와 이연법인세로 구성되어 있으며, 기타포괄손익이나 자본에 직접 인식되는 거래나 사건 또는 사업결합에서 발생하는 세액을 제외하고는 당기손익으로 인식하고 있습니다.

법인세와 관련된 이자와 벌금은 법인세에 해당하는지 판단하고 법인세에 해당한다면기업회계기준서 제1012호 '법인세'를 적용하고 법인세에 해당하지 않는다면 기업회계기준서 제 1037호 '충당부채, 우발부채 및 우발자산'을 적용하고 있습니다.

##### ① 당기법인세

당기법인세는 당기의 과세소득을 기초로 산정하고 있습니다. 과세소득은 포괄손익계산서상의 세전이익에서 다른 과세기간에 가산되거나 차감될 손익 및 비과세항목이나 손금불인정항목을 제외하므로 포괄손익계산서상 손익과 차이가 있습니다. 당사의 당기법인세와 관련된 미지급법인세는 제정되었거나 실질적으로 제정된 세율을 사용하여 계산하고 있습니다.

당기법인세자산과 당기법인세부채는 다음의 조건을 모두 충족하는 경우에만 상계를 합니다.

- 인식된 금액에 대한 법적으로 집행가능한 상계권리를 가지고 있음
- 순액으로 결제하거나, 자산을 실현하는 동시에 부채를 결제할 의도가 있음

##### ② 이연법인세

이연법인세자산과 이연법인세부채를 측정할 때에는 보고기간말에 당사가 관련 자산과 부채의 장부금액을 회수하거나 결제할 것으로 예상되는 방식에 따른 세효과를 반영하고 있습니다. 종속기업, 관계기업 및 조인트벤처 투자지분에 관한 가산할 일시적차이에 대해서는 당사가 일시적차이의 소멸시점을 통제할 수 있으며, 예측가능한 미래에 일시적차이가 소멸하지 않을 가능성이 높은 경우를 제외하고는 모두 이연법인세부채를 인식하고 있습니다. 또한, 차

감할 일시적차이로 인하여 발생하는 이연법인세자산은 일시적차이가 예측가능한 미래에 소멸할 가능성이 높고, 일시적차이가 사용될 수 있는 기간에 과세소득이 발생할 가능성이 높은 경우에 인식하고 있습니다.

미사용 세무상결손금과 세액공제, 차감할 일시적 차이가 사용될 수 있는 미래 과세소득의 발생가능성이 높은 경우 그 범위 안에서 이월된 미사용 세무상결손금과 세액공제, 차감할 일시적차이에 대하여 이연법인세자산을 인식합니다. 미래 과세소득은 관련 가산할 일시적차이의 소멸에 의해 결정됩니다. 가산할 일시적차이가 이연법인세자산을 완전히 인식하기에 충분하지 않다면, 현재 일시적차이들의 소멸과 당사 내의 종속회사들의 사업계획을 미래 과세소득에 고려합니다.

이연법인세자산의 장부금액은 매 보고기간말에 검토하고, 이연법인세자산으로 인한 혜택이 사용되기에 충분한 과세소득이 발생할 가능성이 더 이상 높지 않은 경우 이연법인세자산의 장부금액을 감소시키고 있습니다.

이연법인세자산과 부채는 보고기간말 제정되었거나 실질적으로 제정된 세법에 근거하여 당해 자산이 실현되거나 부채가 지급될 보고기간에 적용될 것으로 기대되는 세율을 사용하여 측정하고 있습니다. 이연법인세자산과 이연법인세부채를 측정할 때 보고기간말 현재 당사가 관련 자산과 부채의 장부금액을 회수하거나 결제할 것으로 예상되는 방식에 따라 법인세효과를 반영하고 있습니다.

이연법인세자산과 부채는 동일 과세당국이 부과하는 법인세이고, 당사가 인식된 금액을 상계할 수 있는 법적 권한을 가지고 있으며 당기 법인세부채와 자산을 순액으로결제할 의도가 있는 경우에만 상계하고 있습니다. 배당금 지급에 따라 추가적으로 발생하는 법인세비용이 있다면 배당금 지급과 관련한 부채가 인식되는 시점에 인식하고 있습니다.

### ③ 법인세 처리의 불확실성

당사는 법인세 처리에 불확실성이 있을 때 기준서 제1012호를 어떻게 적용할지를 다루는 해석서 제2123호에 따라 불확실성을 어떻게 고려할지 판단합니다. 그러나 이 해석서는 기준서 제1012호의 적용범위가 아닌 세금 또는 부담금과 그러한 세금 또는 부담금과 관련된 불확실한 세무 처리에 적용되지 않습니다. 이 해석서는 다음을 구체적으로 다루고 있습니다.

- 기업이 불확실한 법인세 처리를 개별적으로 고려할지
- 법인세 처리에 대한 과세당국의 조사에 관한 기업의 가정
- 기업이 과세소득(세무상결손금), 세무기준액, 미사용 세무상결손금, 미사용 세액공제, 세율을 어떻게 산정할지
- 기업이 사실 및 상황의 변화를 어떻게 고려할지

당사는 불확실한 법인세 처리 각각을 개별적으로 고려할지 아니면 하나 이상의 다른 불확실한 법인세 처리와 함께 고려할지를 판단합니다. 접근법 중 불확실성의 해소를 더 잘 예측하는 접근법을 사용합니다.

### (20) 주당이익

당사는 보통주 기본주당이익과 희석주당이익을 당기순손익에 대하여 계산하고 포괄손익계산서에 표시하고 있습니다. 기본주당이익은 보통주에 귀속되는 당기순손익을보고기간 동안에 유통된 보통주식수를 가중평균한 주식수로 나누어 계산하고 있습니다. 희석주당이익은 신주인수권부사채 등 모든 희석효과가 있는 잠재적 보통주의 영향을 고려하여 보통주에 귀속되는 당기순손익 및 가중평균유통보통주식수를 조정하여 계산하고 있습니다.

### 3. 회계정책의 변경

3.1 당사는 2021년 1월 1일로 개시하는 회계기간부터 다음의 제·개정 기준서 및 해석서를 신규로 적용하였습니다.

#### (1) 기업회계기준서 제1116호 리스(개정)

국제회계기준위원회는 2021년 3월 동 기준서를 개정하여 리스이용자에게 코로나19 세계적 유행의 결과로 발생한 임차료 할인 등(rent concession)이 리스변경에 해당하는지 평가하지 않을 수 있는 실무적 간편법이 적용되는 리스료 감면의 범위를 1년 연장하였습니다. 이러한 실무적 간편법의 적용을 선택한 리스이용자는 임차료 할인 등으로 인한 리스료 변동을 그러한 변동이 리스변경이 아닐 경우에 이 기준서가 규정하는 방식과 일관되게 회계처리합니다. 한편 리스제공자에게는 동 개정사항에 따른 실무적 간편법이 제공되지 않습니다.

동 개정사항에 따른 실무적 간편법은 아래의 조건을 모두 충족하는 임차료 할인 등에만 적용합니다.

- ① 리스료의 변동으로 수정된 리스대가가 변경 전 리스대가와 실질적으로 동일하거나 그보다 작음
- ② 리스료 감면이 2022년 6월 30일 이전에 지급하여야 할 리스료에만 영향을 미침
- ③ 그 밖의 리스기간과 조건은 실질적으로 변경되지 않음

#### (2) 기업회계기준서 제1109호 '금융상품', 제1039호 '금융상품: 인식과 측정', 제1107호 '금융상품: 공시', 제 1104호 '보험계약' 및 제 1116호 '리스' 개정 - 이자율지표 개혁(2단계 개정)

이자율지표개혁과 관련하여 상각후원가로 측정되는 금융상품의 이자율지표 대체시 장부금액이 아닌 유효이자율을 조정하고, 위험회피관계에서 이자율지표대체가 발생한 경우에도 중단없이 위험회피회계를 계속할 수 있도록 하는 등의 예외규정을 포함하고 있습니다. 해당 기준서의 개정이 재무제표에 미치는 중요한 영향은 없습니다.

3.2 제정 또는 공표되었으나 시행일이 도래하지 않아 적용하지 아니한 제·개정 기준서 및 해석서는 다음과 같습니다.

#### (1) 기업회계기준서 제1103호 '사업결합' 개정 - 개념체계의 인용

인식할 자산과 부채의 정의를 개정된 재무보고를 위한 개념체계를 참조하도록 개정되었으나, 기업회계기준서 제1037호 '충당부채, 우발부채 및 우발자산' 및 해석서 제2121호 '부담금'의 적용범위에 포함되는 부채 및 우발부채에 대해서는 해당 기준서를 적용하도록 예외를 추가하고, 우발자산이 취득일에 인식되지 않는다는 점을 명확히 하였습니다. 동 개정사항은 2022년 1월 1일 이후 시작하는 회계연도부터 적용되며, 조기적용이 허용됩니다. 당사는 동 개정으로 인해 재무제표에 중요한 영향은 없을 것으로 예상하고 있습니다.

#### (2) 기업회계기준서 제1016호 '유형자산' 개정 - 의도한 사용 전의 매각금액

기업이 자산을 의도한 방식으로 사용하기 전에 생산된 품목의 판매에서 발생하는 수익을 생산원가와 함께 당기손익으로 인식하도록 요구하며, 유형자산의 취득원가에서 차감하는 것을 금지하고 있습니다. 동 개정사항은 2022년 1월 1일 이후 시작하는 회계연도부터 적용되며, 조기적용이 허용됩니다. 당사는 동 개정으로 인해 재무제표에 중요한 영향은 없을 것으로 예상하고 있습니다.

(3) 기업회계기준서 제1037호 '충당부채, 우발부채 및 우발자산' 개정 - 손실부담계약: 계약 이행원가

손실부담계약을 식별할 때 계약이행원가의 범위를 계약 이행을 위한 증분원가와 계약 이행에 직접 관련되는 다른 원가의 배분이라는 점을 명확히 하였습니다. 동 개정사항은 2022년 1월 1일 이후 시작하는 회계연도부터 적용되며, 조기적용이 허용됩니다. 당사는 동 개정으로 인해 재무제표에 중요한 영향은 없을 것으로 예상하고 있습니다.

(4) 한국채택국제회계기준 연차개선 2018-2020

한국채택국제회계기준 연차개선 2018-2020은 2022년 1월 1일 이후 시작하는 회계연도부터 적용되며, 조기적용이 허용됩니다. 당사는 동 개정으로 인해 재무제표에 중요한 영향은 없을 것으로 예상하고 있습니다.

- 기업회계기준서 제1101호 '한국채택국제회계기준의 최초 채택': 최초채택기업인 종속기업
- 기업회계기준서 제1109호 '금융상품': 금융부채 제거 목적의 10% 테스트 관련 수수료
- 기업회계기준서 제1116호 '리스': 리스 인센티브
- 기업회계기준서 제1041호 '농림어업': 공정가치 측정

(5) 기업회계기준서 제1001호 '재무제표 표시' 개정 - 부채의 유동/비유동 분류

보고기간말 현재 존재하는 실질적인 권리에 따라 유동 또는 비유동으로 분류되며, 부채의 결제를 연기할 수 있는 권리의 행사가능성이나 경영진의 기대는 고려하지 않습니다. 또한, 부채의 결제에 자기지분상품의 이전도 포함되나, 복합금융상품에서 자기지분상품으로 결제하는 옵션이 지분상품의 정의를 충족하여 부채와 분리하여 인식된경우는 제외됩니다. 당사는 동 개정으로 인해 재무제표에 중요한 영향은 없을 것으로 예상하고 있습니다.

#### 4. 영업부문

당기와 전기 중 당사 전체 매출액의 10%이상을 차지하는 외부거래처는 없으며, 당사는 기업회계기준서 제1108호 '영업부문'에 따라 영업부문과 관련한 공시사항을 연결재무제표에 기재하였습니다.

#### 5. 종속기업 및 관계기업투자

당기말과 전기말 현재 종속기업 및 관계기업 투자 내역은 다음과 같습니다.

(단위: 원)								
기업명	소재지	주요 영업활동	당기말			전기말		
			소유 지분율	취득금액	장부금액	소유 지분율	장부금액	
종속기업	㈜엘리트(*1)	대한민국	정보통신 부가서비스업	86.21%	12,600,000,000	4,787,275,345	86.21%	4,787,275,345
	대아리드선㈜	대한민국	전자 기기 제조 및 판매	99.52%	3,430,000,000	2,567,115,321	99.52%	2,567,115,321
	제이씨현온비즈㈜	대한민국	전자상거래업	94.74%	900,000,000	900,000,000	94.74%	900,000,000
소계					16,930,000,000	8,254,390,666		8,254,390,666
관계기업	㈜솔레오(*2)	대한민국	소프트웨어 개발	49.00%	245,000,000	-	49.00%	-
	제이씨현전자㈜(*3)	대한민국	전자 기기 제조 및 판매	-	-	-	48.89%	-
	제이씨에이치인베스트먼트(*4)	대한민국	창업투자	26.88%	555,000,000	555,000,000	-	-
	소계					800,000,000	555,000,000	-

합계		17,730,000,000	8,809,390,666		8,254,390,666
----	--	----------------	---------------	--	---------------

- (\*1) ㈜엘링넷은 디앤디컴㈜의 지분 100%를 보유하고 있습니다.
- (\*2) ㈜솔레오는 전기 중 245,000,000원의 손상차손을 인식하였습니다.
- (\*3) 제이씨현전자㈜는 전기에 전액 손상을 인식하였으며, 당기 중 589,247,999원에 매각하였습니다.
- (\*4) 당기 중 ㈜제이씨에이치인베스트먼트의 지분 26.88%를 취득하였습니다.

## 6. 현금및현금성자산

당기말과 전기말 현재 현금및현금성자산의 내역은 다음과 같습니다.

(단위: 원)		
구분	당기말	전기말
보유현금	11,559,052	8,173,138
보통예금	11,812,478,603	15,486,535,863
외화예금	689,223,140	237,368,796
기타	6,800,000,000	8,061,998,574
합계	19,313,260,795	23,794,076,371

## 7. 장·단기금융상품

(1) 당기말과 전기말 현재 장·단기금융상품의 내역은 다음과 같습니다.

(단위: 원)		
구분	당기말	전기말
단기금융상품:		
정기예금	1,000,000,000	1,110,000,000
소계	1,000,000,000	1,110,000,000
장기금융상품:		
저축보험	-	208,520,000
합계	1,000,000,000	1,318,520,000

(2) 당기말 현재 사용이 제한된 단기금융상품의 내역은 다음과 같습니다.

(단위: 원)			
구분	은행명	금액	비고
단기금융상품	(주)하나은행	1,000,000,000	질권 설정

## 8. 상각후원가측정금융자산

(1) 당기말과 전기말 현재 상각후원가측정금융자산의 내역은 다음과 같습니다.

(단위: 원)		
구분	당기말	전기말

	만기	취득원가	장부금액	장부금액
유동자산:				
국채 및 공채	1년 이내	24,125,000	24,125,000	16,330,000
ABCP		500,000,000	500,000,000	-
전자단기사채		5,195,336,987	5,195,336,987	-
발행어음		2,000,000,000	2,000,000,000	-
소계		7,719,461,987	7,719,461,987	16,330,000
비유동자산:				
국채 및 공채	7년 이내	153,135,000	153,135,000	51,320,000
합계		7,872,596,987	7,872,596,987	67,650,000

(2) 당기와 전기 중 상각후원가측정금융자산의 변동은 다음과 같습니다.

(단위: 원)		
구분	당기	전기
기초	67,650,000	73,050,000
취득	8,317,348,768	991,620,206
회수	(512,401,781)	(997,020,206)
기말	7,872,596,987	67,650,000
재무상태표:		
- 유동	7,719,461,987	16,330,000
- 비유동	153,135,000	51,320,000
합계	7,872,596,987	67,650,000

## 9. 공정가치측정금융자산

(1) 당기말과 전기말 현재 공정가치측정금융자산의 내역은 다음과 같습니다.

(단위: 원)						
회사명	당기손익-공정가치측정금융자산					
	당기말					전기말
	지분율(%)	주식수(주)	취득원가	공정가치	장부금액	장부금액
지분증권-당기손익-공정가치측정						
(주)태극미디어(*1)	13.33	4,000	20,000,000	-	-	-
(주)인켈(*2)	0.00	29	56,270,646	387,321	387,321	387,321
제이씨현오투(*2)	6.35	126,963	63,481,500	63,481,500	63,481,500	63,481,500
(주)엘티정보통신(*2)	0.01	427	2,135,000	2,135,000	2,135,000	2,135,000
삼성전자(주)	0.00	800	37,860,000	62,640,000	62,640,000	64,800,000
소계			179,747,146	128,643,821	128,643,821	130,803,821
채무증권-당기손익-공정가치측정						
정보통신공제조합	0.01	70	16,279,060	28,942,620	28,942,620	16,279,060
채무상품-당기손익-공정가치측정						
신종자본증권(*2,3)	-	-	2,026,000,000	2,026,000,000	2,026,000,000	-



파생결합증권특정금전신탁(*3)	-	-	2,000,000,000	2,004,206,000	2,004,206,000	-
저축성보험(*3)	-	-	751,155,081	780,706,086	780,706,086	607,000,000
종신보험(*3)	-	-	273,095,142	217,030,580	217,030,580	-
소계			5,050,250,223	5,027,942,666	5,027,942,666	607,000,000
합계			5,246,276,429	5,185,529,107	5,185,529,107	754,082,881

- (\*1) 해당 지분증권은 전기 이전에 회수가 가능성이 없는 것으로 판단하여 취득원가 전액에 대하여 손상차손을 인식하였습니다.
- (\*2) 해당 지분증권은 장부금액과 공정가치의 차이가 중요하지 않다고 판단하여 후속측정되지 않았습니다.
- (\*3) 해당 금융자산은 기업회계기준 제1109호에 따라 계약상 현금흐름이 원리금 지급을 충족하지 못하여 당기손익-공정가치측정 금융자산으로 분류하였습니다.

(2) 당기와 전기 중 당기손익공정가치측정금융자산의 변동은 다음과 같습니다.

(단위: 원)		
구분	당기	전기
기초	754,082,881	2,741,918,959
취득	6,186,610,223	2,160,860,000
재분류	256,640,000	-
평가	(7,826,997)	79,954,950
처분	(2,003,977,000)	(4,228,651,028)
기말	5,185,529,107	754,082,881
재무상태표:		
- 유동	1,064,452,000	64,800,000
- 비유동	4,121,077,107	689,282,881
합계	5,185,529,107	754,082,881

## 10. 파생상품

(1) 당사는 외화매입채무의 환율 변동에 따른 위험을 회피하기 위하여 파생상품 계약을 체결하고 있습니다. 당기말 및 전기말 현재 파생상품의 내역은 다음과 같습니다.

### ① 당기말

(단위 : 원,USD)		
구분	통화선도	통화선도
계약처	중소기업은행	국민은행
계약일	2021.12.27	2021.12.27
만기일	2022.01.06~2022.01.17	2022.01.03~2022.01.20
계약환율	1,186.50 ~ 1,186.90	1,186.50 ~ 1,187.00
계약금액	USD 600,000	USD 900,000
파생상품자산 평가액	-	-
파생상품부채 평가액	593,903	919,557

② 전기말

(단위 : 원,USD)	
구분	통화선도
계약처	중소기업은행
계약일	2020.12.29~2020.12.30
만기일	2021.01.04~2021.01.14
계약환율	1,087.40~1,092.10
계약금액	USD 1,400,000
파생상품자산 평가액	136,412
파생상품부채 평가액	1,264,920

(2) 당기와 전기 중 파생상품의 평가손익 및 거래손익은 다음과 같습니다.

① 파생상품평가손익

(단위: 원)		
구분	당기	전기
평가이익 :		
통화선도자산	-	136,412
평가손실 :		
통화선도부채	1,513,460	1,264,920

② 파생상품거래손익

(단위: 원)		
구분	당기	전기
통화선도거래이익	266,622,009	497,450,196
통화선도거래손실	106,655,501	235,518,971

11. 매출채권및기타채권

(1) 매출채권의 양도

당사는 현금을 수령하고 은행에 매출채권을 양도하였습니다. 당사는 계속해서 소유에 따른 위험과 보상의 대부분을 보유하고 있기 때문에, 해당 매출채권을 재무상태표에서 제거하지 않았습니다. 양도 시에 수령한 금액은 보증 은행 차입금으로 인식하였습니다.

당사가 매출채권을 계속해서 인식하고 있기 때문에 해당 매출채권은 계약상 현금흐름을 수취하기 위해 보유하는 것이 목적인 사업모형에 포함하였습니다.

당기말과 전기말 현재 양도되었으나 제거되지 않은 매출채권과 관련 부채의 장부금액은 다

음과 같습니다.

(단위: 원)				
구분	당기		전기	
	유동	비유동	유동	비유동
은행에 양도된 매출채권의 장부금액	7,742,207,624	7,341,658,214	14,654,358,212	-
관련된 부채의 장부금액	7,742,207,624	7,341,658,214	14,654,358,212	-

(2) 매출채권및기타채권은 대손충당금이 차감된 순액으로 재무상태표에 표시되었는 바, 당기말과 전기말 현재 대손충당금 차감전 총액 기준에 의한 매출채권및기타채권과 대손충당금의 내역은 다음과 같습니다.

(단위: 원)									
구분	당기말				전기말				
	총장부금액	현재가치 할인차금	대손충당금	순장부금액	총장부금액	현재가치 할인차금	손상차손	대손충당금	순장부금액
유동자산:									
매출채권	36,084,201,251	-	(2,375,207,303)	33,708,993,948	43,514,650,863	-	-	(1,709,656,350)	41,804,994,513
미수금	55,242,690	-	(17,877,191)	37,365,499	1,628,754,957	-	-	(17,877,191)	1,610,877,766
미수수익	24,313,007	-	-	24,313,007	41,890,348	-	-	-	41,890,348
단기대여금	52,492,000	-	-	52,492,000	34,384,000	-	-	-	34,384,000
임차보증금	1,190,880,000	(11,463,065)	-	1,179,416,935	156,000,000	-	-	-	156,000,000
소계	37,407,128,948	(11,463,065)	(2,393,084,494)	35,002,581,389	45,375,680,168	-	-	(1,727,533,541)	43,648,146,627
비유동자산:									
장기매출채권	7,470,007,044	-	-	7,470,007,044	108,267,898	-	-	-	108,267,898
장기미수수익	1,777,680	-	-	1,777,680	4,204,646	-	-	-	4,204,646
장기미수금	7,411,296	-	-	7,411,296	-	-	-	-	-
장기대여금	46,507,000	-	-	46,507,000	29,003,000	-	-	-	29,003,000
임차보증금	55,000,000	(305,000)	-	54,695,000	1,184,885,600	(29,842,773)	(37,005,600)	-	1,118,037,227
기타예치보증금	321,161,274	-	-	321,161,274	296,819,426	-	-	-	296,819,426
소계	7,901,864,294	(305,000)	-	7,901,559,294	1,623,180,570	(29,842,773)	(37,005,600)	-	1,556,332,197
합계	45,308,993,242	(11,768,065)	(2,393,084,494)	42,904,140,683	46,998,860,738	(29,842,773)	(37,005,600)	(1,727,533,541)	45,204,478,824

(3) 당기와 전기 중 손실충당금의 변동내역은 다음과 같습니다.

(단위: 원)								
구분	당기말				전기말			
	매출채권	기타채권	임차보증금	합계	매출채권	기타채권	임차보증금	합계
기초금액	1,709,656,350	17,877,191	37,005,600	1,764,539,141	1,882,047,953	19,684,191	37,005,600	1,938,737,744
대손상각비(환입)	776,843,536	-	-	776,843,536	(172,391,603)	(1,807,000)	-	(174,198,603)
제각	(111,292,583)	-	(8,867,993)	(120,160,576)	-	-	-	-
환입	-	-	(28,137,607)	(28,137,607)	-	-	-	-
합계	2,375,207,303	17,877,191	-	2,393,084,494	1,709,656,350	17,877,191	37,005,600	1,764,539,141

당사는 상기 매출채권및기타채권의 일부에 대해서 담보 혹은 지급보증을 제공받고 있습니다

## 12. 재고자산

(1) 당기말과 전기말 현재 재고자산의 내역은 다음과 같습니다.

(단위: 원)						
구분	당기말			전기말		
	취득원가	평가손실 총당금	장부금액	취득원가	평가손실 총당금	장부금액
상품	19,501,479,433	(910,767,254)	18,590,712,179	15,300,002,844	(840,616,162)	14,459,386,682
제품	148,786,786	(7,665,353)	141,121,433	467,928,093	(34,153,609)	433,774,484
반제품	-	-	-	1,041,895	(1,041,895)	-
원재료	1,054,340,729	(718,447,522)	335,893,207	1,062,954,260	(808,851,531)	254,102,729
미착품	2,551,482,854	-	2,551,482,854	3,477,770,329	-	3,477,770,329
합계	23,256,089,802	(1,636,880,129)	21,619,209,673	20,309,697,421	(1,684,663,197)	18,625,034,224

(2) 당기와 전기 중 매출원가로 인식한 재고자산평가손실은 다음과 같습니다.

(단위: 원)		
구분	당기	전기
매출원가:		
재고자산평가손실	950,121,755	695,502,362
재고자산평가손실환입	(997,904,823)	(960,262,407)
합계	(47,783,068)	(264,760,045)

## 13. 특수관계자거래

(1) 당기말과 전기말 현재 당사의 특수관계자의 내역은 다음과 같습니다.

구분	당기말	전기말
종속기업	(주)엘림넷 대아리드선(주) 제이씨현온비즈(주)(*1) 디앤디컴(주)(*2)	(주)엘림넷 대아리드선(주) 제이씨에이치온비즈(주)(*1) 디앤디컴(주)(*2)
관계기업	(주)솔레오 (주)제이씨에이치인베스트먼트(*4)	제이씨현전자(주)(*3) (주)솔레오
기타	씨에스이노베이션(주) 제이씨현오토(주) (주)제이씨현테크(*5)	씨에스이노베이션(주) 제이씨현오토(주) (주)제이씨현오토모티브테크놀로지(*5)

(\*1) 제이씨에이치온비즈(주)는 당기 중 제이씨현온비즈(주)로 사명을 변경하였습니다.

(\*2) (주)엘림넷은 디앤디컴(주)의 지분 100%를 보유하고 있습니다.

(\*3) 제이씨현전자(주)는 당기 중 지분을 모두 매각함에 따라 관계기업에서 제외되었습니다.

- (\*4) (주)제이씨에이치인베스트먼트는 당기 중 지분 26.88%를 취득함에 따라 관계기업에 편입되었습니다.  
(주)제이씨현오토모티브테크놀로지는 전기 중 기타특수관계자에게 지분을 매각함에 따라 관계
- (\*5) 기업에서 기타특수관계자로 분류되었으며, 당기 중 (주)제이씨현테크로 사명을 변경하였습니다.

(2) 당기와 전기 중 특수관계자와의 매출·매입거래 및 기타거래 내역은 다음과 같습니다.

① 매출 등

(단위: 원)				
특수관계 구분	특수관계자명	거래내용	당기	전기
종속기업	(주)엘림넷	임대매출	-	113,204,802
		상품매출 등	-	3,981,818
	제이씨현온비즈(주) (구, 제이씨에이치온비즈(주))	상품매출 등	1,421,806,002	1,916,276,909
		임대매출	20,400,000	14,400,000
		유형자산 처분	29,090,909	220,000
	디앤디컴(주)	용역매출	87,606,757	80,413,203
		임대매출	14,400,000	14,400,000
		상품매출	112,354,547	59,365,910
	대아리드선(주)	상품매출 등	1,995,455	915,909
		유형자산 처분	70,000,000	-
관계기업	제이씨현전자(주)(*1)	상품매출 등	-	147,061,646
		용역매출 등	2,755,000	103,621,000
		유형자산 처분	-	8,181,818
		잡이익	1,280,000	4,611,400
	(주)솔레오	임대매출	24,000,000	22,000,000
	(주)제이씨현테크 (*2) (구, (주)제이씨현오토모티브테크놀로지)	상품매출	-	503,637
임대매출		-	6,000,000	
기타	씨에스이노베이션(주)	상품매출 등	240,623,535	167,789,109
		임대매출	76,800,000	91,200,000
		유형자산 처분	13,960,000	1,066,363
	제이씨현오토(주)	상품매출 등	53,371,636	2,884,200
		유형자산 처분	-	26,363,636
		용역매출	44,018,910	-
		배당금 수령	21,482,150	-
	(주)제이씨현테크 (*2) (구, (주)제이씨현오토모티브테크놀로지)	임대매출	6,000,000	1,500,000
합계			2,241,944,901	2,785,961,360

(\*1) 제이씨현전자(주)는 당기 중 관계기업에서 제외되었으며, 그 이전까지의 거래를 기재하였습니다.

(\*2) (주)제이씨현테크(구, (주)제이씨현오토모티브테크놀로지)는 전기 중 관계기업에서 기타특수관계자로 재 분류되었으며, 전기 금액은 각각 관계기업과 기타특수관계자일 때의 거래금액을 기재하였습니다.

② 매입 등

(단위: 원)				
특수관계 구분	특수관계자명	거래내용	당기	전기
종속기업	(주)엘림넷	지급수수료등	91,943,277	88,614,540
		재고자산 매입	2,382,001,476	3,538,582,387
	제이씨현온비즈(주) (구, 제이씨에이치온비즈(주))	재고자산 매입	173,712,454	1,355,994,763
		복리후생비 등	3,227,273	10,382,728
		운반비	574,455	2,074,704
	대아리드선(주)	운반비	299,481,750	186,328,550
		지급수수료	84,000,000	201,600,000
	디앤디컴(주)	재고자산 매입	14,177,273	15,480,000
컴퓨터사무기기비		-	50,000	
관계기업	제이씨현전자(주) (*1)	재고자산 매입	149,601,000	567,918,083
		지급수수료	23,234,400	-
		AS비용	18,050,000	-
	(주)제이씨현테크 (구, (주)제이씨현오토모티브테크놀로지)	임차료	-	1,831,571
		유형자산 매입	-	1,000,000
기타	씨에스이노베이션(주)	재고자산매입	174,590,908	156,376,364
		지급수수료등	1,490,344,782	1,710,000,952
		AS비용	26,050,909	-
		용역매출원가	16,043,302	34,108,465
	제이씨현오토(주)	AS비용	41,463,636	-
합계			4,988,496,895	7,870,343,107

(\*1) 제이씨현전자(주)는 당기 중 관계기업에서 제외되었으며, 그 이전까지의 거래를 기재하였습니다.

③ 기타거래

(단위: 원)				
특수관계 구분	특수관계자명	거래내용	당기	전기
관계기업	제이씨에이치인베스트먼트(주)	관계기업출자	555,000,000	-
기타	임직원	주택자금 등 대여금 대 여	85,000,000	60,000,000
		주택자금 등 대여금 회수	49,388,000	61,454,040

(3) 당기말과 전기말 현재 특수관계자에 대한 채권·채무내역은 다음과 같습니다.

① 당기말

(단위: 원)								
특수관계 구분	특수관계자명	채권				채무		
		매출채권	미수금	단기대여금	장기대여금	매입채무	미지급금	임대보증금
종속기업	(주)엘림넷	-	-	-	-	966,499,075	-	-

	대아리드선(주)	600,000	-	-	-	-	32,970,960	-
	제이씨현온비즈(주)	1,363,815,920	-	-	-	113,300	22,000	10,000,000
	디앤디컴(주)	24,730,820	-	-	-	4,650,000	-	10,000,000
관계기업	(주)솔레오	11,000,000	-	-	-	-	-	15,000,000
기타	씨에스이노베이션(주)	69,019,671	12,825,000	-	-	-	151,223,626	90,000,000
	제이씨현오토(주)	20,846,400	-	-	-	-	7,987,500	-
	(주)제이씨현테크	550,000	-	-	-	-	-	10,000,000
	임직원	-	-	52,492,000	46,507,000	-	-	-
합계		1,490,562,811	12,825,000	52,492,000	46,507,000	971,262,375	192,204,086	135,000,000

## ② 전기말

(단위: 원)									
특수관계 구분	특수관계자명	채권					채무		
		매출채권	미수금	단기대여금	장기대여금	선금금	매입채무	미지급금	임대보증금
종속기업	(주)엘링넷	2,552,743	-	-	-	-	2,684,613,891	7,645,396	-
	대아리드선(주)	-	-	-	-	-	-	41,099,300	-
	제이씨현온비즈(주)	1,834,462,196	-	-	-	-	4,829,000	710,600	10,000,000
	디앤디컴(주)	9,180,970	-	-	-	-	-	-	10,000,000
관계기업	제이씨현전자(주)	1,191,113,106	1,760,000	-	-	54,853,700	-	-	-
	(주)솔레오	8,800,000	-	-	-	-	-	-	15,000,000
기타	씨에스이노베이션(주)	18,010,328	-	-	-	-	-	151,666,249	100,000,000
	제이씨현오토(주)	-	-	-	-	-	-	-	-
	(주)제이씨현오토모티브테크놀로지	550,000	-	-	-	-	-	-	10,000,000
	임직원	-	-	34,384,000	29,003,000	-	-	-	-
합계		3,064,669,343	1,760,000	34,384,000	29,003,000	54,853,700	2,689,442,891	201,121,545	145,000,000

한편, 당기말과 전기말 현재 특수관계자 채권 중 집합평가를 제외한 개별평가로 인식한 대손충당금을 설정한 내역은 없습니다.

(4) 당기말 현재 당사가 특수관계자에게 제공한 담보의 내역은 다음과 같습니다.

(단위: 원)						
특수관계 구분	회사명	내역	담보제공자산	장부금액	담보설정액	제공처
종속기업	대아리드선(주)	신용거래여신담보	토지 및 건물	3,446,873,164	1,000,000,000	엘에스전선(주)

(5) 당기와 전기의 주요 경영진(\*)에 대한 보상내역은 다음과 같습니다.

(단위: 원)		
분류	당기	전기
단기급여	793,220,080	758,165,572
주식보상비용	-	1,533,026
퇴직급여	837,457,950	151,537,200
합계	1,630,678,030	911,235,798

(\*) 주요 경영진은 당사의 기업활동의 계획·운영·통제에 대한 중요한 권한과 책임을 가지고 있

는 등기임원으로 판단하였습니다.

#### 14. 유형자산

(1) 당기말과 전기말 현재 유형자산의 내역은 다음과 같습니다.

##### ① 당기말

(단위: 원)			
구분	취득원가	감가상각누계액	장부금액
토지	7,419,615,764	-	7,419,615,764
건물	3,577,392,696	(1,305,579,894)	2,271,812,802
기계장치	140,380,000	(63,581,666)	76,798,334
차량운반구	374,976,338	(287,548,903)	87,427,435
비품	1,049,328,906	(936,879,637)	112,449,269
운용리스자산	2,794,785	(1,026,360)	1,768,425
합계	12,564,488,489	(2,594,616,460)	9,969,872,029

##### ② 전기말

(단위: 원)				
구분	취득원가	감가상각누계액	손상차손누계액	장부금액
토지	6,965,679,994	-	-	6,965,679,994
건물	3,728,379,594	(1,451,763,087)	-	2,276,616,507
기계장치	1,962,927,820	(1,580,116,864)	(212,644,605)	170,166,351
차량운반구	395,804,837	(260,269,298)	-	135,535,539
비품	2,243,728,174	(2,142,456,121)	-	101,272,053
운용리스자산	24,499,210	(14,757,466)	-	9,741,744
합계	15,321,019,629	(5,449,362,836)	(212,644,605)	9,659,012,188

(2) 당기와 전기 중 유형자산의 변동은 다음과 같습니다.

##### ① 당기

(단위: 원)							
구분	기초	취득	처분	감가상각비	기타증감(*)	폐기	기말
토지	6,965,679,994	2,678,845,632	-	-	(2,224,909,862)	-	7,419,615,764
건물	2,276,616,507	1,063,818,368	-	(86,811,736)	(981,810,337)	-	2,271,812,802
기계장치	170,166,351	-	(11,934,670)	(81,284,347)	-	(149,000)	76,798,334
차량운반구	135,535,539	16,576,219	(29,923,774)	(34,760,549)	-	-	87,427,435
비품	101,272,053	72,452,421	-	(60,784,205)	-	(491,000)	112,449,269
운용리스자산	9,741,744	6,235,822	(10,632,520)	(3,560,621)	-	(16,000)	1,768,425



합계	9,659,012,188	3,837,928,462	(52,490,964)	(267,201,458)	(3,206,720,199)	(656,000)	9,969,872,029
----	---------------	---------------	--------------	---------------	-----------------	-----------	---------------

(\*) 토지 및 건물은 투자부동산 대체로 인한 금액입니다.

## ② 전기

(단위: 원)							
구분	기초	취득	처분	감가상각비	기타증감(*)	폐기	기말
토지	6,499,683,964	-	-	-	465,996,030	-	6,965,679,994
건물	1,917,705,463	-	-	(71,778,169)	430,689,213	-	2,276,616,507
기계장치	75,779,000	162,216,853	-	(67,804,502)	-	(25,000)	170,166,351
차량운반구	167,207,362	37,404,718	(16,719,299)	(52,357,242)	-	-	135,535,539
비품	167,800,307	16,854,334	(218,303)	(83,094,285)	-	(70,000)	101,272,053
운용리스자산	20,941,080	2,557,884	(9,621,644)	(4,135,576)	-	-	9,741,744
합계	8,849,117,176	219,033,789	(26,559,246)	(279,169,774)	896,685,243	(95,000)	9,659,012,188

(\*) 토지 및 건물은 투자부동산 대체로 인한 변동입니다.

(3) 당기말 현재 보험가입자산의 내용은 다음과 같습니다.

(단위: 원)				
보험종류	부보자산	장부금액	부보금액	보험회사
화재보험	유형자산 및 투자부동산(*)	3,295,675,306	2,600,000,000	현대해상화재보험(주) 등
	재고자산	13,146,712,983	13,761,626,156	메리츠화재해상보험(주) 등
	합계	16,442,388,289	16,361,626,156	

(\*) 투자부동산 장부가액 1,827,254,299원을 포함하고 있습니다.

당사는 상기 보험외에 차량운반구에 대한 책임보험 및 종합보험 등에 가입하고 있습니다.

## 15. 투자부동산

(1) 당기말과 전기말 현재 투자부동산의 내역은 다음과 같습니다.

### ① 당기말

(단위: 원)				
구분	취득원가	감가상각누계액	손상차손누계액	장부금액
토지	4,556,105,771	-	(57,756,787)	4,498,348,984
건물	4,562,334,689	(1,852,008,376)	(83,584,002)	2,626,742,311
사용권자산	1,079,879,505	(88,153,420)	-	991,726,085
합계	10,198,319,965	(1,940,161,796)	(141,340,789)	8,116,817,380

② 전기말

(단위: 원)				
구분	취득원가	감가상각누계액	손상차손누계액	장부금액
토지	2,331,195,909	-	(57,756,787)	2,273,439,122
건물	3,347,529,423	(1,516,641,270)	(83,584,002)	1,747,304,151
사용권자산	1,079,879,505	(58,768,948)	-	1,021,110,557
합계	6,758,604,837	(1,575,410,218)	(141,340,789)	5,041,853,830

(2) 당기 중 투자부동산의 변동은 다음과 같습니다.

① 당기

(단위: 원)				
구분	기초	감가상각비	기타증감(*)	기말
토지	2,273,439,122	-	2,224,909,862	4,498,348,984
건물	1,747,304,151	(102,372,177)	981,810,337	2,626,742,311
사용권자산	1,021,110,557	(29,384,472)	-	991,726,085
합계	5,041,853,830	(131,756,649)	3,206,720,199	8,116,817,380

(\*) 유형자산의 대체로 인한 변동입니다.

② 전기

(단위: 원)					
구분	기초	감가상각비	기타증감(*)	처분	기말
토지	2,885,718,914	-	(465,996,030)	(146,283,762)	2,273,439,122
건물	2,576,259,178	(108,126,758)	(430,689,213)	(290,139,056)	1,747,304,151
사용권자산	784,650,164	(26,834,336)	263,294,729	-	1,021,110,557
합계	6,246,628,256	(134,961,094)	(633,390,514)	(436,422,818)	5,041,853,830

(\*) 유형자산 및 사용권자산의 대체로 인한 변동입니다.

(3) 투자부동산 관련 손익

당기와 전기 중 당사가 보유한 임대목적 투자부동산과 관련하여 손익으로 인식한 내역은 다음과 같습니다.

(단위: 원)		
분류	당기	전기
임대수익	596,599,014	634,642,503
운영비용	419,316,561	415,838,395

(4) 당기말 현재 투자부동산으로 분류된 당사 보유 토지의 공시지가 내역은 다음과 같습니다

(단위: 원)						
구분	당기말			전기말		
	면적	장부금액	공시지가	면적	장부금액	공시지가
토지	1,572.76㎡	4,498,348,984	7,590,833,010	782.87㎡	2,273,439,122	5,037,276,015

## 16. 무형자산

(1) 당기말과 전기말 현재 무형자산의 내역은 다음과 같습니다.

### ① 당기말

(단위: 원)				
계정과목	취득원가	감가상각누계액	손상차손누계액	장부금액
산업재산권	77,295,087	(43,089,349)	-	34,205,738
개발비	2,864,458,584	(2,117,992,814)	(746,457,770)	8,000
기타의무형자산	48,180,677	-	-	48,180,677
소프트웨어	248,698,181	(132,011,211)	-	116,686,970
시설이용권	291,726,990	-	(2,750,000)	288,976,990
합계	3,530,359,519	(2,293,093,374)	(749,207,770)	488,058,375

### ② 전기말

(단위: 원)				
계정과목	취득원가	감가상각누계액	손상차손누계액	장부금액
산업재산권	78,358,507	(47,470,073)	-	30,888,434
개발비	2,864,458,584	(2,117,992,814)	(746,457,770)	8,000
기타의무형자산	3,064,124	-	-	3,064,124
소프트웨어	248,698,181	(82,271,575)	-	166,426,606
시설이용권	337,326,990	-	(2,750,000)	334,576,990
합계	3,531,906,386	(2,247,734,462)	(749,207,770)	534,964,154

(2) 당기와 전기 중 무형자산의 변동은 다음과 같습니다.

### ① 당기

(단위: 원)						
구분	기초	취득	상각비	손상환입	처분 및 폐기	기말
산업재산권	30,888,434	7,352,500	(4,022,196)	-	(13,000)	34,205,738
개발비	8,000	-	-	-	-	8,000
기타의무형자산	3,064,124	102,400,000	-	-	(57,283,447)	48,180,677

소프트웨어	166,426,606	-	(49,739,636)	-	-	116,686,970
시설이용권	334,576,990	4,400,000	-	-	(50,000,000)	288,976,990
합계	534,964,154	114,152,500	(53,761,832)	-	(107,296,447)	488,058,375

## ② 전기

(단위: 원)						
구분	기초	취득	상각비	손상환입	처분 및 폐기	기말
산업재산권	1,744,797	31,070,543	(1,926,906)	-	-	30,888,434
개발비	8,000	-	-	-	-	8,000
기타의무형자산	116,492,661	211,680,000	-	33,458,619	(358,567,156)	3,064,124
소프트웨어	216,166,242	-	(49,739,636)	-	-	166,426,606
시설이용권	334,576,990	-	-	-	-	334,576,990
합계	668,988,690	242,750,543	(51,666,542)	33,458,619	(358,567,156)	534,964,154

한편, 당사가 당기와 전기 중 비용으로 인식한 경상연구개발비(판매비와관리비)는 각각 266,268,472원 및 324,591,399원입니다.

## 17. 사용권자산

(1) 당기말과 전기말 현재 사용권자산의 구성내역은 다음과 같습니다.

(단위: 원)		
구분	당기말	전기말
건물	38,313,000	42,687,877
차량운반구	2,367,000	2,350,535
합계	40,680,000	45,038,412

(2) 당기와 전기 중 사용권자산의 변동은 다음과 같습니다.

### ① 당기

(단위: 원)			
구분	건물	차량운반구	합계
기초	42,687,877	2,350,535	45,038,412
신규취득	78,770,000	9,486,000	88,256,000
해지	(19,766,616)	-	(19,766,616)
기타증감	21,402,365	16,465	21,418,830
감가상각비	(84,780,626)	(9,486,000)	(94,266,626)
합계	38,313,000	2,367,000	40,680,000

### ② 전기

(단위: 원)			
구분	건물	차량운반구	합계

기초	323,917,549	2,353,588	326,271,137
신규취득	94,362,840	9,401,115	103,763,955
감소	(12,119,677)	-	(12,119,677)
대체(*)	(263,294,729)	-	(263,294,729)
감가상각비	(100,178,106)	(9,404,168)	(109,582,274)
합계	42,687,877	2,350,535	45,038,412

(\*) 투자부동산으로 대체 되었습니다.

## 18. 담보제공자산

당기말 현재 당사의 채무 등을 위하여 담보로 제공되어 있는 담보제공자산의 내역은 다음과 같습니다.

(단위: 원)						
담보제공자산		내역	담보한도액	단기차입금(*1)	장기차입금(*2)	담보제공처
종류	장부금액					
토지 및 건물(*3)	2,799,141,279	물품거래 담보	2,400,000,000	1,038,636,038	87,783,962	중소기업은행
			4,800,000,000	2,812,197,558	3,136,385,340	(주)하나은행
임차보증금	1,137,844,935	차입금 담보	720,000,000	-	220,000,000	(주)국민은행
합계	3,936,986,214		7,920,000,000	3,850,833,596	3,444,169,302	

(\*1) 상업어음할인채권과 관련하여 상환청구권이 존재하는 경우, 금융자산의 제거요건을 충족하지 못하므로 해당채권을 재무상태표에 계속 인식하고 관련금액은 장·단기차입금으로 계상하고 있습니다.

(\*2) 유동성장기차입금 60,000,000원이 포함되어 있습니다.

(\*3) 담보로 제공된 토지 및 건물의 장부금액은 유형자산 2,001,044,245원, 투자부동산 798,097,034원을 포함하고 있습니다.

당기말 현재 상기 담보제공자산 이외에 당사의 건물에 대하여 70,000천원의 전세권이 설정되어 있습니다.

## 19. 기타자산·부채

(1) 당기말과 전기말 현재 기타자산·부채의 내역은 다음과 같습니다.

(단위: 원)			
구분	당기말		전기말
	유동	비유동	유동
기타자산:			
선급금	1,731,856,140	-	2,376,460,477
선급금 대손충당금	-	-	(174,360,000)
선급비용	15,079,002	-	18,336,840
환불자산(*)	129,465,679	-	162,502,406
합계	1,876,400,821	-	2,382,939,723
기타부채:			

선수금	545,499,408	1,024,374,046	1,411,703,883
예수금	109,241,264	-	101,443,075
환불부채(*)	143,829,887	-	178,647,968
합계	798,570,559	1,024,374,046	1,691,794,926

기업회계기준 제1115호 적용으로 인하여 당사가 고객과의 재화 판매 계약에 따라 부여한 반  
 (\*) 품권으로 인하여 고객이 약속한 대가 중 받았거나 받을 대가 중에서 권리를 갖게 될 것으로 예  
 상하지 않는 금액은 환불부채로 인식하고, 관련 재고자산은 환불자산으로 인식하였습니다.

(2) 당기와 전기 중 선급금에 대한 대손충당금의 변동내역은 다음과 같습니다.

(단위: 원)		
구분	당기	전기
기초금액	174,360,000	174,360,000
대손상각비	45,000,000	-
제각	(219,360,000)	-
기말금액	-	174,360,000

## 20. 매입채무및기타채무

당기말과 전기말 현재 매입채무및기타채무의 내역은 다음과 같습니다.

(단위: 원)		
구분	당기말	전기말
유동부채:		
매입채무	18,370,826,952	15,891,285,508
미지급금	1,785,826,517	1,561,724,901
미지급비용	365,789,504	234,058,142
임대보증금	506,000,000	462,000,000
소계	21,028,442,973	18,149,068,551
비유동부채:		
임대보증금	60,000,000	-
장기미지급비용	40,458,284	40,493,546
소계	100,458,284	40,493,546
합계	21,128,901,257	18,189,562,097

## 21. 차입금

(1) 당기말과 전기말 현재 단기차입금의 내역은 다음과 같습니다.

(단위: 원)				
차입처	내역	연이자율	당기말	전기말
(주)하나은행	역구매대출(*)	-	2,812,197,558	6,318,255,284

(주)신한은행	수요자금융대출(*)	-	-	598,195,945
(주)한국스탠다드차타드 은행	판매카드대출(*)	-	122,925,320	948,094,341
(주)국민은행	KB공급망별류업대출(*)	-	3,768,448,708	3,877,337,655
중소기업은행	보증기업추천대출(*)	-	1,038,636,038	2,912,474,987
합계			7,742,207,624	14,654,358,212

(\*) 당사가 금융기관에 매출채권을 양도하였으나 매출채권의 소유에 따른 위험과 보상의 대부분을 보유함에 따라 관련 매출채권을 제거하지 않고 인식한 단기차입금입니다.

(2) 당기말과 전기말 현재 당사의 장기차입금의 내역은 다음과 같습니다.

(단위: 원)					
차입처	내역	연이자율	만기일	당기말	전기말
(주)국민은행	시설자금대출	2.42%	2025.08.25	220,000,000	280,000,000
(주)하나은행	역구매대출(*)	-	-	3,136,385,340	-
(주)국민은행	KB공급망별류업대출(*)	-	-	4,117,488,912	-
중소기업은행	보증기업추천대출(*)	-	-	87,783,962	-
합계				7,561,658,214	280,000,000
차감: 유동성장기부채 대체				(60,000,000)	(60,000,000)
차감계				7,501,658,214	220,000,000

(\*) 당사가 금융기관에 매출채권을 양도하였으나 매출채권의 소유에 따른 위험과 보상의 대부분을 보유함에 따라 관련 매출채권을 제거하지 않고 인식한 장기차입금입니다.

(3) 당기말 현재 장기차입금의 상환계획은 다음과 같습니다.

(단위: 원)		
구분	장기차입금	매출채권 양도관련 차입금
2022.01.01 ~ 2022.12.31	60,000,000	-
2023.01.01 ~ 2023.12.31	60,000,000	1,396,663,631
2024.01.01 ~ 2024.12.31	60,000,000	4,833,165,263
2025.01.01 ~ 2025.12.31	40,000,000	1,111,829,320
합계	220,000,000	7,341,658,214

(4) 당기와 전기 중 차입금 변동내역은 다음과 같습니다.

① 당기

(단위: 원)			
구분	단기차입금	유동성장기부채	장기차입금
기초	14,654,358,212	60,000,000	220,000,000
계정재분류	(6,019,121,403)	-	6,019,121,403
차입	5,047,726,730	-	6,537,552,905
상환	(11,155,772,009)	(60,000,000)	-

유동성분류	5,215,016,094	60,000,000	(5,275,016,094)
기말	7,742,207,624	60,000,000	7,501,658,214

② 전기

(단위: 원)			
구분	단기차입금	유동성장기부채	장기차입금
기초	18,313,850,970	60,000,000	280,000,000
차입	5,402,710,129	-	-
상환	(9,062,202,887)	(60,000,000)	-
유동성분류	-	60,000,000	(60,000,000)
기말	14,654,358,212	60,000,000	220,000,000

22. 리스

(1) 리스이용자

당사는 사무실과 차량운반구 등을 리스하고 있습니다. 리스는 일반적으로 1~2년간 지속되고 1~2년 후의 연장 선택권을 포함하고 있습니다. 리스료는 시장요율을 반영하기 위하여 재계약시 마다 재협상됩니다. 특정 리스의 경우 당사는 전대리스 계약을 체결할 수 없습니다.

당사는 부동산 리스 중 일부를 전대리스로 제공하고 있으며, 해당 부동산리스와 전대리스는 각각 2022년에 만료됩니다.

당사는 사무용품을 3년에서 5년간 리스하고 있습니다. 이러한 리스는 소액자산 리스에 해당합니다. 당사는 이러한 리스에 사용권자산과 리스부채를 인식하지 않는 실무적 간편법을 적용합니다.

당사가 리스이용자인 리스에 관련된 정보는 다음과 같습니다.

1) 사용권자산

투자부동산의 정의를 충족하지 않는 부동산리스와 관련된 사용권자산은 재무상태표상 사용권자산으로 표시하고 있습니다(주석 17(1) 참조).

① 당기

(단위: 원)				
구분	사용권자산		투자부동산	합계
	건물	차량운반구	사용권자산	
기초	42,687,877	2,350,535	1,021,110,557	1,066,148,969
감가상각비	(84,780,626)	(9,486,000)	(29,384,472)	(123,651,098)
사용권자산 증가	78,770,000	9,486,000	-	88,256,000
기타증감	21,402,365	16,465	-	21,418,830
사용권자산의 제거(*1)	(19,766,616)	-	-	(19,766,616)
2021년 12월 31일 잔액	38,313,000	2,367,000	991,726,085	1,032,406,085



(\*1) 리스 중도해지금액입니다.

② 전기

(단위: 원)				
구분	사용권자산		투자부동산	합계
	건물	차량운반구	사용권자산	
기초	323,917,549	2,353,588	784,650,164	1,110,921,301
감가상각비	(100,178,106)	(9,404,168)	(26,834,336)	(136,416,610)
사용권자산 증가	94,362,840	9,401,115	-	103,763,955
대체	(263,294,729)	-	263,294,729	-
사용권자산 감소	(12,119,677)	-	-	(12,119,677)
2020년 12월 31일 잔액	42,687,877	2,350,535	1,021,110,557	1,066,148,969

2) 당기 및 전기 중 리스부채의 변동내역은 다음과 같습니다.

(단위: 원)		
구분	당기	전기
기초	1,133,956,062	1,111,119,501
이자비용	41,464,208	41,092,530
리스부채 증가	85,300,000	103,763,955
리스료의 지급	(94,020,000)	(109,800,000)
기타증감	23,181,615	-
리스의 해지(*1)	(22,011,409)	(12,219,924)
기말	1,167,870,476	1,133,956,062
재무상태표:		
- 유동	1,160,914,476	44,917,779
- 비유동	6,956,000	1,089,038,283
합계	1,167,870,476	1,133,956,062

(\*1) 리스 중도해지금액입니다.

3) 당기와 전기 중 당기손익으로 인식한 금액은 다음과 같습니다.

① 당기

(단위: 원)	
기업회계기준서 제1116호에 따른 리스	금액
리스부채에 대한 이자비용	41,464,208
사용권자산의 전대리스에서 생기는 수익	30,000,000
단기리스와 관련된 비용	2,300,000
소액자산 리스 중 단기리스를 제외한 리스에 관련된 비용	18,393,563

② 전기

(단위: 원)	
기업회계기준서 제1116호에 따른 리스	금액
리스부채에 대한 이자비용	41,092,530
사용권자산의 전대리스에서 생기는 수익	29,500,000
단기리스와 관련된 비용	3,220,000
소액자산 리스 중 단기리스를 제외한 리스에 관련된 비용	21,908,083

4) 당기 중 현금흐름표에 인식한 금액은 다음과 같습니다.

(단위: 원)		
구분	당기	전기
리스의 총 현금유출	94,020,000	109,800,000

5) 연장선택권

일부 부동산 리스는 당사가 계약의 해지불능기간 종료 전에 리스기간을 1년 연장할 수 있는 선택권을 포함합니다. 당사는 운영의 효율성을 위하여 가능하면 새로운 리스계약에 연장선택권을 포함하려고 노력합니다. 연장선택권은 당사만 행사할 수 있고, 리스제공자는 행사할 수 없습니다. 당사는 리스개시일에 연장선택권을 행사할 것이 상당히 확실한지 평가합니다. 당사는 당사가 통제 가능한 범위에 있는 유의적인사건이 일어나거나 상황에 유의적인 변화가 있을 때 연장선택권을 행사할 것이 상당히 확실한지 다시 평가합니다.

(2) 리스제공자

1) 운용리스

당사는 소유 부동산과 리스한 부동산으로 구성된 투자부동산을 리스로 제공하고 있습니다 (주석 15 참고). 이러한 리스의 경우에 자산의 소유에 따른 위험과 보상의 대부분이 이전되지 않기 때문에 당사는 관련 리스를 운용리스로 분류하고 있으며, 전대리스는 상위리스에 기초하여 평가하고 운용리스로 분류하였습니다.

당사가 2021년에 인식한 운용리스수익 관련금액은 596,599,014원(2020년: 634,642,503원)입니다.

다음은 운용리스료에 대한 만기분석 표이며, 보고기간 말 이후에 받게 될 리스료를 할인되지 않은 금액으로 표시하였습니다.

① 당기

(단위: 원)	
기업회계기준서 제1116호	금액
1년 이내	359,416,665
1년 이상	29,700,000

② 전기

(단위: 원)	
기업회계기준서 제1116호	금액
1년 이내	281,534,849

2) 금융리스

당사는 리스 기초자산의 소유에 따른 위험과 보상의 대부분을 이전하는 거래로 판단되는 리스계약에 대해 금융리스로 분류하고 있습니다.

다음은 금융리스료에 대한 만기분석 표입니다.

① 당기

(단위: 원)		
기 간	당기말	
	최소리스료 할인전 금액	최소리스료 현재가치
1년 이내	56,071,792	52,523,130
1년 초과 2년 이내	41,052,210	39,266,182
2년 초과 3년 이내	23,838,400	23,217,505
합 계	120,962,402	115,006,817

② 전기

(단위: 원)		
기 간	전기말	
	최소리스료 할인전 금액	최소리스료 현재가치
1년 이내	81,953,537	78,572,258
1년 초과 2년 이내	28,574,992	27,516,917
2년 초과 3년 이내	14,367,910	14,126,837
합 계	124,896,439	120,216,012

23. 우발부채 및 약정사항

(1) 타인으로부터 제공받은 보증내역

당사는 시스템 사업부의 통신 공사 등과 관련하여 서울보증보험(주)로부터 계약이행보증 1,055,389,592원을 제공받고 있습니다.

(2) 당기말 현재 금융기관과 체결한 약정사항은 다음과 같습니다.

(단위: USD, 원)
--------------

금융기관	내용	한도금액	실행금액
(주)하나은행	역구매대출(*)	12,000,000,000	5,948,582,898
	파생상품관련보증	USD 337,410.37	-
(주)한국스탠다드차타드은행	판매카드대출	600,000,000	122,925,320
중소기업은행	파생상품관련보증	USD 230,000	USD 12,900
	보증기업추천대출(*)	10,000,000,000	1,126,420,000
(주)국민은행	시설자금대출	220,000,000	220,000,000
	KB공급망밸류업대출	10,000,000,000	7,885,937,620
합계		32,820,000,000	15,303,865,838
		USD 567,410.37	USD 12,900

(\*) 동 약정과 관련하여 단기금융상품, 토지 및 건물을 담보로 제공하고 있습니다.(주석 7, 주석 18 참조)

(3) 주요 약정사항

① 당사는 1998년 5월 30일 대만의 GIGA-BYTE Technology Co., Ltd.의 제품(Mainboard, 그래픽카드)을 대한민국 내에서 판매할 수 있는 계약을 체결하여 관련 제품을 공급하고 있습니다.

② 당사는 2005년 6월 20일 Advanced Micro Devices, Inc.(AMD)의 제품을 대한민국에서 판매하는 계약을 체결하여 CPU 반도체를 판매하고 있습니다.

③ 당사는 2015년 5월 1일 특수관계자인 씨에스이노베이션(주)와 A/S위탁계약을 체결하였습니다.

(4) 당기말 현재 계류중인 소송사건의 내용은 다음과 같습니다.

(단위: 원)					
소송내용	소송액	원고	피고	계류법원	비고
<b>&lt;당사가 피고인 사건&gt;</b>					
물품대금 채무부존재확인(*1)	300,000,000	김진영	당사	서울서부지방법원	1심
부당이득반환청구소송(*2)	50,000,000	박혜윤	당사	서울서부지방법원	1심

(\*1) 소송의 보증인 겸 담보제공자인 원고의 채무불이행에 따라 당사가 담보물을 실행하였으나 원고가 채무부존재 소송을 제기하였습니다. 당기말 현재 소송의 결과를 합리적으로 예측할 수 없습니다.

(\*2) 원고의 채무불이행에 따라 당사가 담보물을 실행하였으나 원고가 부당이득반환청구소송을 제기하였습니다. 당기말 현재 소송의 결과를 합리적으로 예측할 수 없습니다.

(5) 당기말 현재 당사가 제공한 지급보증의 내역은 다음과 같습니다.

(단위: 원)			
보증제공처	지급보증금액	보증내역	보증제공자
한국레노버 유한회사	500,000,000	물품 구입대금	(주)국민은행

(6) 주식 13과 같이, 당사는 특수관계자에게 담보를 제공하고 있습니다.

#### 24. 자본금 및 자본잉여금

(1) 당기말 현재 당사의 발행할 주식의 총수, 1주당 금액 및 발행한 주식의 수는 각각 100,000,000주, 500원 및 19,114,432주입니다.

(2) 당기말과 전기말 현재 자본잉여금의 내역은 다음과 같습니다.

(단위 : 원)		
구분	당기말	전기말
주식발행초과금	31,653,352,617	31,653,352,617
자기주식처분이익	4,568,680,687	4,568,680,687
기타의자본잉여금	794,178,772	631,539,438
합계	37,016,212,076	36,853,572,742

#### 25. 이익잉여금

(1) 당기말과 전기말 현재 이익잉여금의 내역은 다음과 같습니다.

(단위: 원)		
구분	당기말	전기말
법정적립금(*)	994,000,000	854,000,000
임의적립금	29,815,740,851	24,515,740,851
미처분이익잉여금	10,691,868,945	6,865,427,307
합계	41,501,609,796	32,235,168,158

법정적립금은 이익준비금으로서 상법상의 규정에 따라 자본금의 50%에 달할 때까지 매 결산 때마다 이익배당액의 10%이상을 이익준비금으로 적립하도록 되어 있습니다. 동 이익준비금

(\*) 은 현금으로 배당할 수 없으나 자본전입 또는 결손보전이 가능하며, 자본준비금과 이익준비금의 총액이 자본금의 1.5배를 초과하는 경우 주주총회의 결의에 따라 그 초과한 금액 범위에서 자본준비금과 이익준비금을 감액할 수 있습니다.

(2) 당기와 전기 중 이익잉여금의 변동은 다음과 같습니다.

(단위: 원)		
구분	당기	전기
기초금액	32,235,168,158	25,601,800,798
당기순이익	10,588,878,208	6,633,367,360
연차배당	(1,322,436,570)	-
기말금액	41,501,609,796	32,235,168,158

(3) 당기와 전기의 이익잉여금처분계산서는 다음과 같습니다.

(단위: 원)		
구분	당기	전기
	처분예정일: 2022년 3월 23일	처분확정일: 2021년 3월 24일
I. 미처분이익잉여금	10,691,868,945	6,865,427,307
전기이월미처분이익잉여금	102,990,737	232,059,947
당기순이익	10,588,878,208	6,633,367,360
II. 이익잉여금처분액	8,286,114,610	6,762,436,570
이익준비금 적립	208,000,000	140,000,000
임의적립금 적립	6,000,000,000	5,300,000,000
현금배당 주당배당금(액면배당률) : 당기 : 110원 (22%) 전기 : 70원 (14%)	2,078,114,610	1,322,436,570
III. 차기이월미처분이익잉여금	2,405,754,335	102,990,737

(4) 당기와 전기 배당성향의 계산내역은 다음과 같습니다.

(단위: 원)		
구분	당기	전기
배당금액	2,078,114,610	1,322,436,570
당기순이익	10,588,878,208	6,633,367,360
배당성향	19.6%	19.9%

(5) 당기와 전기 배당수익률의 계산내역은 다음과 같습니다.

(단위: 원)		
구분	당기	전기
주당배당금	110	70
결산일 종가	6,940	8,780
배당수익률	1.6%	0.8%

## 26. 기타자본구성요소

당기말과 전기말 현재 기타자본구성요소의 내역은 다음과 같습니다.

(단위: 원)		
구분	당기말	전기말
주식매입선택권	503,898,336	666,537,670
자기주식	(726,410,961)	(726,410,961)
합계	(222,512,625)	(59,873,291)

## 27. 주식기준보상

(1) 당기말 현재 당사가 부여한 주식매입선택권의 내역은 다음과 같습니다.

내역	16차
최초부여인원(명)	74
최초부여주식수(주)	177,000
잔존부여인원(명)	55
잔존부여주식수(주)	137,000
행사기간	2020.3.24~2023.3.23
행사방법	자기주식법
부여일	2018.3.23
행사조건	부여일로부터 2년 재직후
행사가격	8,775원

(2) 당기 및 전기 중 주식매입선택권의 증감내역은 다음과 같습니다.

(단위: 주)				
내역	당기		전기	
	개수	가중평균 행사가격	개수	가중평균 행사가격
기초 미행사분	181,000	8,665	212,000	8,390
권리행사	-	6,782	31,000	6,782
권리상실	(44,000)	8,775	-	-
기말 미행사분	137,000	8,775	181,000	8,665
기말 현재 행사가능 주식매입선택권수	137,000	8,775	181,000	8,665

(3) 당기와 전기 중 주식매입선택권의 변동내역은 다음과 같습니다.

(단위: 원)		
내역	당기	전기
기초금액	666,537,670	730,636,226
주식보상비용 인식	-	52,412,783
행사	-	(116,511,339)
취소	(162,639,334)	-
기말금액	503,898,336	666,537,670

(4) 당기와 전기 중 인식한 보상원가의 세부내역은 다음과 같습니다.

(단위: 원)			
구분	계정과목	당기	전기
판매비와관리비	주식보상비용	-	48,733,519
	경상연구개발비	-	3,679,264

합계	-	52,412,783
----	---	------------

(5) 당사가 보상원가를 산정하기 위하여 사용한 주요 가정 및 총보상원가 내역은 다음과 같습니다.

(단위 : 원)		
구분	16차	비고
무위험이자율	2.26%	3년만기 국고채 수익률
기대행사기간	3.5년	
예상주가변동성	66.23%	주식의 매종가 평균 표준편차
기대권리소멸률	-	
기대배당수익률	-	
총보상원가	651,021,937	

## 28. 자기주식

(1) 당기말과 전기말 현재 당사가 보유한 자기주식의 내역은 다음과 같습니다.

(단위: 원)				
취득목적	당기말		전기말	
	주식수(주)	금액	주식수(주)	금액
자사주펀드	221,256	703,748,606	221,256	703,748,606
무상증자시 단주처리	1,224	22,660,650	1,224	22,660,650
합병시 단주처리	1	1,705	1	1,705
합계	222,481	726,410,961	222,481	726,410,961

(2) 당기와 전기 중 당사가 보유한 자기주식의 변동내역은 다음과 같습니다.

(단위: 원)				
내역	당기		전기	
	주식수(주)	금액	주식수(주)	금액
기초금액	222,481	726,410,961	253,481	827,627,424
자기주식 처분	-	-	(31,000)	(101,216,463)
기말금액	222,481	726,410,961	222,481	726,410,961

## 29. 영업손익

### (1) 수익

당기와 전기 중 주요지리적 시장과 수익인식 시기에 따른 수익정보는 다음과 같습니다.

#### ① 당기

(단위: 원)
---------



구분	재화의 판매	임대	용역	합계
주요 지리적 시장				
국내	195,978,019,156	596,599,014	1,666,330,167	198,240,948,337
중국	732,179,864	-	-	732,179,864
합계	196,710,199,020	596,599,014	1,666,330,167	198,973,128,201
수익인식 시기				
한 시점에 이행	196,710,199,020	-	1,488,122,368	198,198,321,388
기간에 걸쳐 이행	-	596,599,014	178,207,799	774,806,813
합계	196,710,199,020	596,599,014	1,666,330,167	198,973,128,201

## ② 전기

(단위: 원)				
구분	재화의 판매	임대	용역	합계
주요 지리적 시장				
국내	188,900,848,066	634,642,503	267,887,989	189,803,378,558
중국	657,337,822	-	-	657,337,822
인도네시아	1,713,134	-	-	1,713,134
합계	189,559,899,022	634,642,503	267,887,989	190,462,429,514
수익인식 시기				
한 시점에 이행	189,559,899,022	-	-	189,559,899,022
기간에 걸쳐 이행	-	634,642,503	267,887,989	902,530,492
합계	189,559,899,022	634,642,503	267,887,989	190,462,429,514

## (2) 매출액 및 매출원가

당기와 전기 중 매출액 및 매출원가의 내역은 다음과 같습니다.

(단위: 원)		
구분	당기	전기
매출액:		
-고객과의 계약에서 생기는 수익		
상품매출	196,213,900,029	189,123,492,978
제품매출	496,298,991	436,406,044
용역매출	1,666,330,167	267,887,989
- 이외의 수익		
임대매출	596,599,014	634,642,503
합계	198,973,128,201	190,462,429,514
매출원가:		
-고객과의 계약에서 생기는 비용		
상품매출원가	171,951,375,306	170,520,845,497
제품매출원가	356,720,793	84,399,759
용역매출원가	91,834,160	103,629,303
-이 외의 비용		

임대매출원가	419,316,561	415,838,395
합계	172,819,246,820	171,124,712,954

(3) 당사가 고객과의 계약에서 생기는 수익과 관련하여 인식하고 있는 계약부채의 내역은 다음과 같습니다.

(단위: 원)		
구분	당기말	전기말
선수금	235,558,193	131,452,395

(4) 판매비와관리비  
당기와 전기 중 판매비와관리비의 내역은 다음과 같습니다.

(단위: 원)		
구분	당기	전기
급여	5,714,996,713	5,040,346,323
퇴직급여	1,163,580,084	455,253,939
복리후생비	466,914,398	382,201,409
여비교통비	60,937,369	58,059,360
접대비	97,784,946	91,928,468
통신비	148,197,091	130,606,525
수도광열비	92,855,874	95,391,402
세금과공과	549,937,674	447,581,476
감가상각비(*)	354,488,037	378,196,465
임차료	20,693,563	25,128,083
수선비	267,253,605	206,071,895
보험료	74,449,012	26,972,409
차량유지비	31,659,039	20,227,066
경상연구개발비	266,268,472	324,591,399
운반비	804,170,980	735,097,084
교육훈련비	3,317,000	13,904,802
도서인쇄비	10,514,298	11,037,158
사무용품비	73,928,642	108,616,280
지급수수료	2,377,744,484	2,395,536,297
광고선전비	465,954,312	479,534,473
판매촉진비	347,657,089	53,324,055
대손상각비	814,425,930	(174,198,603)
건본비	12,668,016	10,107,797
무형자산상각비	51,338,742	49,651,149
통관제비용	30,872,930	41,034,724
A/S비용	273,097,793	148,534,386
주식보상비용	-	48,733,519

잡비	70,000	102,000
합계	14,575,776,093	11,603,571,340

(\*) 사용권자산상각비가 포함되어 있습니다.

### (5) 비용의 성격별 분류

당기와 전기 중 영업손익에서 발생한 비용의 성격별 분류에 대한 정보는 다음과 같습니다.

(단위: 원)						
계정과목	당기			전기		
	매출원가	판매비와관리비	합계	매출원가	판매비와관리비	합계
재고자산의 변동	(2,994,175,449)	-	(2,994,175,449)	2,409,650,197	-	2,409,650,197
상품 등 재고자산 매입액	173,583,699,486	-	173,583,699,486	164,698,036,849	-	164,698,036,849
급여	70,580,434	5,922,930,201	5,993,510,635	64,802,052	5,288,683,050	5,353,485,102
퇴직급여	5,210,424	1,172,168,314	1,177,378,738	4,718,786	474,944,779	479,663,565
감가상각비	3,560,621	263,640,837	267,201,458	4,135,576	275,034,198	279,169,774
투자부동산감가상각비	131,756,649	-	131,756,649	134,961,094	-	134,961,094
무형자산상각비	-	53,761,832	53,761,832	-	51,666,542	51,666,542
사용권자산상각비	-	94,266,626	94,266,626	-	109,582,274	109,582,274
기타	2,018,614,655	7,069,008,283	9,087,622,938	3,808,408,400	5,403,660,497	9,212,068,897
합계	172,819,246,820	14,575,776,093	187,395,022,913	171,124,712,954	11,603,571,340	182,728,284,294

### 30. 종업원급여

당기와 전기 중 비용으로 인식된 종업원급여의 내역은 다음과 같습니다.

(단위: 원)		
구분	당기	전기
급여	5,993,510,635	5,353,485,102
확정기여형 퇴직급여제도 관련 비용(*)	1,177,378,738	479,663,565
주식결제형 주식기준보상	-	52,412,783
합계	7,170,889,373	5,885,561,450

(\*) 당사는 임직원에게 대한 확정기여형 퇴직연금제도에 가입하고 있습니다.

### 31. 기타수익 및 기타비용

당기와 전기 중 기타수익과 기타비용의 내역은 다음과 같습니다.

(단위: 원)		
구분	당기	전기
기타수익:		
유형자산처분이익	81,948,361	31,989,734
투자부동산처분이익	-	903,577,182
무형자산처분이익	84,507,471	186,936,180

수입수수료	136,137,012	53,004,174
대손충당금 환입	-	21,802,805
잡이익	211,610,058	1,485,513,044
무형자산손상차손환입	-	33,458,619
기타수익 소계	514,202,902	2,716,281,738
기타비용:		
유형자산처분손실	1,855,233	194,437
유형자산폐기손실	656,000	95,000
기부금	3,000,000	4,000,000
잡손실	15,523,633	12,374,234
무형자산폐기손실	13,000	-
기타비용 소계	21,047,866	16,663,671
기타손익 합계	493,155,036	2,699,618,067

### 32. 금융수익 및 금융비용

당기와 전기 중 금융수익과 금융비용의 내역은 다음과 같습니다.

(단위: 원)		
구분	당기	전기
금융수익:		
이자수익	597,845,346	195,571,085
외환차익	410,847,748	1,334,197,759
외화환산이익	50,545,007	193,355,118
통화선도평가이익	-	136,412
통화선도거래이익	266,622,009	497,450,196
당기손익공정가치측정금융자산평가이익	52,297,733	79,954,950
당기손익공정가치측정금융자산처분이익	3,568,205	-
금융수익 소계	1,381,726,048	2,300,665,520
금융비용:		
이자비용	46,892,091	48,533,502
외환차손	1,229,138,285	1,186,671,922
외화환산손실	66,732,152	68,273,967
통화선도거래손실	106,655,501	235,518,971
통화선도평가손실	1,513,460	1,264,920
당기손익공정가치측정금융자산평가손실	60,124,730	-
금융비용 소계	1,511,056,219	1,540,263,282
금융손익 합계	(129,330,171)	760,402,238

### 33. 법인세비용

(1) 당기와 전기의 법인세비용의 구성요소는 다음과 같습니다.

(단위: 원)		
구분	당기	전기
당기 법인세 부담액	1,816,838,750	2,182,384,375
일시적차이 등의 발생과 소멸로 인한 이연법인세 변동	(94,406,629)	(24,724,448)
과거기간 당기법인세에 대하여 당기에 인식한 조정사항	3,507,796	24,551,078
투자·상생협력 촉진세제로 인한 당기법인세(*)	216,360,027	2,655,159
법인세 추납액	-	258,330,339
자본에 직접가감하는 법인세	-	(49,618,113)
포괄손익계산서상 보고된 법인세비용	1,942,299,944	2,393,578,390

(\*) 당사는 2018년부터 3년간 시행되는 투자·상생협력 촉진세제에 따라 당기 과세소득의 일정 금액을 투자, 임금증가, 배당 등에 사용하지 않았을 때 세법에서 정하는 바에 따라 산정된 법인세를 추가로 부담하여야 합니다. 이러한 투자·상생협력 촉진세제의 시행으로 인하여 당기말 현재 과세대상미환류소득은 983,455천원 입니다.

(2) 당기와 전기 중 이연법인세자산(부채)와 일시적차이 등의 발생과 소멸로 인한 이연법인세비용은 다음과 같습니다.

(단위: 원)		
구분	당기	전기
기말 이연법인세자산	1,100,036,924	1,005,630,295
기초 이연법인세자산	1,005,630,295	980,905,847
일시적차이 등의 발생과 소멸로 인한 이연법인세비용	(94,406,629)	(24,724,448)

(3) 당기와 전기 중 법인세비용과 회계이익의 관계는 다음과 같습니다.

(단위: 원)		
구분	당기	전기
법인세비용차감전순이익	12,531,178,152	9,026,945,750
적용세율에 따른 세부담액	2,756,859,179	1,985,928,065
조정사항		
단계적 세율 적용 차이	(22,000,000)	(22,000,000)
비공제비용	1,513,627	12,655,793
비과세수익	(16,157,572)	(25,669,780)
미인식이연법인세자산의 변동	(945,882,190)	377,645,109
미환류소득에 대한 법인세 납부액	216,360,027	2,655,159
세액공제	(51,900,923)	(67,103,963)
법인세 추납액	-	258,330,339
전기 법인세 조정	3,507,796	(128,862,332)
법인세비용	1,942,299,944	2,393,578,390
유효법인세율	15.5%	26.5%

(4) 당사는 차감할 일시적차이가 소멸될 기간에 과세소득이 충분할 것으로 예상되어 이연법인세자산을 인식하였으며 당기말 현재 일시적차이 등의 법인세효과는 당해 일시적차이 등이 소멸되는 회계연도의 미래예상세율을 적용하여 계산하였는바, 22%를 적용하여 산정하였습니다.

(5) 이연법인세자산(부채)의 증감내역은 다음과 같습니다.

① 당기

(단위: 원)			
구분	기초금액	당기손익 반영	기말금액
재고자산평가충당금	370,625,904	(10,512,275)	360,113,629
미수수익	(2,660,898)	(3,079,052)	(5,739,950)
종속기업투자	2,918,972,185	(956,438,132)	1,962,534,053
매도가능금융자산손상차손	16,694,332	-	16,694,332
취득세(토지)	2,115,740	-	2,115,740
감가상각비	7,949,423	-	7,949,423
미지급비용(장기종업원급여)	8,908,580	(7,758)	8,900,822
환불자산	(35,750,529)	7,268,080	(28,482,449)
환불부채	39,302,552	(7,659,978)	31,642,574
미지급비용	51,492,793	28,980,900	80,473,693
회원권손상차손	605,000	-	605,000
투자부동산손상차손	31,094,974	-	31,094,974
대손충당금	314,391,483	128,075,785	442,467,268
간주취득세	3,787,810	-	3,787,810
업무용승용차(자가)	20,851,858	1,831,051	22,682,909
현재가치할인차금	6,565,410	(3,976,436)	2,588,974
대손금(구상채권)	61,981,584	-	61,981,584
기계장치손상차손	38,476,510	(38,476,510)	-
당기손익인식금융자산	(5,926,800)	10,434,723	4,507,923
사용권자산	(284,980,474)	23,307,303	(261,673,171)
사용권자산상각비	50,427,701	(15,883,869)	34,543,832
리스부채	249,470,334	7,461,171	256,931,505
투자유가증권(평가이익)	-	(2,785,983)	(2,785,983)
경상개발비(세무조사)	113,006,892	(28,251,723)	84,755,169
무형자산(세무조사)	4,620,000	(660,000)	3,960,000
유형자산(세무조사)	4,561,700	(1,658,800)	2,902,900
소계	3,986,584,064	(862,031,503)	3,124,552,561
실현가능성이 낮아 인식하지 않은 이연법인세자산	(2,980,953,769)	956,438,132	(2,024,515,637)
합계	1,005,630,295	94,406,629	1,100,036,924

② 전기

(단위: 원)			
구분	기초금액	당기손익 반영	기말금액
재고자산평가충당금	428,873,114	(58,247,210)	370,625,904
미수수익	(2,315,107)	(345,791)	(2,660,898)
종속기업투자	2,530,771,135	388,201,050	2,918,972,185
매도가능금융자산손상차손	16,694,332	-	16,694,332
취득세(토지)	2,115,740	-	2,115,740
감가상각비	7,949,423	-	7,949,423
압축기장충당금	(2,517,406)	2,517,406	-
미지급비용(장기종업원급여)	-	8,908,580	8,908,580
환불자산	(34,930,812)	(819,717)	(35,750,529)
환불부채	38,823,781	478,771	39,302,552
미지급비용	47,360,571	4,132,222	51,492,793
회원권손상차손	605,000	-	605,000
투자부동산손상차손	31,094,974	-	31,094,974
대손충당금	359,329,616	(44,938,133)	314,391,483
간주취득세	3,787,810	-	3,787,810
업무용승용차(자가)	20,884,005	(32,147)	20,851,858
현재가치할인차금	10,847,246	(4,281,836)	6,565,410
감가상각비한도초과	5,960,145	(5,960,145)	-
대손금(구상채권)	61,981,584	-	61,981,584
기계장치손상차손	39,989,378	(1,512,868)	38,476,510
무형자산감액손실	7,360,896	(7,360,896)	-
당기손익인식금융자산	(1,015,985)	(4,910,815)	(5,926,800)
사용권자산	(244,402,686)	(40,577,788)	(284,980,474)
사용권자산상각비	-	50,427,701	50,427,701
리스부채	244,446,290	5,024,044	249,470,334
건물	(34,479)	34,479	-
경상개발비(세무조사)	-	113,006,892	113,006,892
무형자산(세무조사)	-	4,620,000	4,620,000
유형자산(세무조사)	-	4,561,700	4,561,700
소계	3,573,658,565	412,925,499	3,986,584,064
실현가능성이 낮아 인식하지 않은 이연법인세자산	(2,592,752,719)	(388,201,050)	(2,980,953,769)
합계	980,905,846	24,724,449	1,005,630,295

(6) 상계 전 총액기준에 의한 이연법인세자산과 이연법인세부채 및 당기법인세부채와 당기 법인세자산의 내용은 다음과 같습니다.

(단위: 원)		
구분	당기말	전기말
이연법인세자산	1,398,718,477	1,334,948,996
이연법인세부채	298,681,553	329,318,701
당기법인세자산	1,014,826,220	34,251,380
당기법인세부채	2,033,198,777	2,185,039,534

(7) 이연법인세자산과 이연법인세부채가 인식되지 않은 일시적차이의 총액은 다음과 같습니다.

(단위: 원)		
구분	당기말	전기말
미인식 차감할 일시적차이(종속기업 등)	9,202,343,806	13,501,808,308

### 34. 주당손익

(1) 당사의 당기와 전기의 기본주당손익의 계산내역은 다음과 같습니다.

(단위: 원)		
내역	당기	전기
당기순이익	10,588,878,208	6,633,367,360
가중평균유통보통주식수(*)	18,891,951	18,867,558
기본주당순이익	560	352

(\*) 당기와 전기의 가중평균유통보통주식수의 산정내역은 다음과 같습니다.

(단위: 주)		
내역	당기	전기
기초유통보통주식수	19,114,432	19,114,432
자기주식 보유효과	(222,481)	(246,874)
가중평균유통보통주식수	18,891,951	18,867,558

### (2) 희석주당이익

당기와 전기에는 희석효과가 발생할 가능성이 있는 잠재적보통주가 존재하지 않으므로 희석주당이익을 계산하지 않았습니다.

당기에는 반희석효과로 인하여 희석주당손익 계산시 고려하지 않았으나 향후 희석효과의 발생 가능성이 있는 잠재적 보통주의 내용은 다음과 같습니다.

(단위: 주)		
구분	잠재적 보통주	청구가능기간
주식매입선택권		
16차	137,000	2020.03.24~2023.03.23



### 35. 금융상품

#### (1) 금융상품의 범주별 분류 및 공정가치

공정가치 서열체계를 포함한 금융자산과 금융부채의 장부금액과 공정가치는 다음과 같습니다. 장부금액이 공정가치의 합리적인 근사치에 해당하여 공정가치를 측정하지 않은 금융자산과 금융부채에 대한 공정가치 정보는 포함하고 있지 않습니다.

#### ① 당기말

(단위: 원)					
계정과목	장부금액				합계
	당기손익-공정가치 측정 금융자산	당기손익-공정가치 측정 금융부채	상각후원가측정 금융자산	상각후원가측정 금융부채	
공정가치로 측정되는 금융자산(*1)					
당기손익-공정가치측정금융자산	5,185,529,107	-	-	-	5,185,529,107
공정가치로 측정되지 않는 금융자산					
현금및현금성자산(*2)	-	-	19,301,701,743	-	19,301,701,743
단기금융상품	-	-	1,000,000,000	-	1,000,000,000
매출채권및기타채권	-	-	35,002,581,389	-	35,002,581,389
상각후원가측정금융자산	-	-	7,872,596,987	-	7,872,596,987
장기매출채권및기타채권	-	-	7,901,559,294	-	7,901,559,294
금융자산 합계	5,185,529,107	-	71,078,439,413	-	76,263,968,520
공정가치로 측정되는 금융부채					
파생상품금융부채	-	1,513,460	-	-	1,513,460
공정가치로 측정되지 않는 금융부채					
매입채무및기타채무	-	-	-	21,028,442,973	21,028,442,973
단기차입금	-	-	-	7,742,207,624	7,742,207,624
유동성장기부채	-	-	-	60,000,000	60,000,000
장기차입금	-	-	-	7,501,658,214	7,501,658,214
리스부채	-	-	-	1,167,870,476	1,167,870,476
장기매입채무및기타채무	-	-	-	100,458,284	100,458,284
금융부채 합계	-	1,513,460	-	37,600,637,571	37,602,151,031

(\*1) 취득원가가 공정가치의 최선의 추정치에 해당하여 취득원가로 계상한 금융자산과 금융부채는 공정가치를 공시하지 않았습니다.

(\*2) 현금시재액은 제외되어 있습니다.

#### ② 전기말

(단위: 원)					
계정과목	장부금액				합계
	당기손익-공정가치 측정 금융자산	당기손익-공정가치 측정 금융부채	상각후원가측정 금융자산	상각후원가측정 금융부채	
공정가치로 측정되는 금융자산(*1)					
파생상품금융자산	136,412	-	-	-	136,412

당기손익-공정가치측정금융자산	754,082,881	-	-	-	754,082,881
공정가치로 측정되지 않는 금융자산					
현금및현금성자산(*2)	-	-	23,785,903,233	-	23,785,903,233
단기금융상품	-	-	1,110,000,000	-	1,110,000,000
매출채권및기타채권	-	-	43,648,146,627	-	43,648,146,627
장기금융상품	-	-	208,520,000	-	208,520,000
상각후원가측정금융자산	-	-	67,650,000	-	67,650,000
장기매출채권및기타채권	-	-	1,556,332,197	-	1,556,332,197
합계	754,219,293	-	70,376,552,057	-	71,130,771,350
공정가치로 측정되는 금융부채					
파생상품금융부채	-	1,264,920	-	-	1,264,920
공정가치로 측정되지 않는 금융부채					
매입채무및기타채무	-	-	-	18,149,068,551	18,149,068,551
단기차입금	-	-	-	14,654,358,212	14,654,358,212
유동성장기부채	-	-	-	60,000,000	60,000,000
장기차입금	-	-	-	220,000,000	220,000,000
리스부채	-	-	-	1,133,956,062	1,133,956,062
장기매입채무및기타채무	-	-	-	40,493,546	40,493,546
합계	-	1,264,920	-	34,257,876,371	34,259,141,291

(\*) 현금시재액은 제외되어 있습니다.

## (2) 공정가치의 측정

상기 금융자산·부채의 공정가치는 아래에서 설명하고 있는 방법에 근거하여 결정되었습니다.

### ① 파생상품

당기말 현재 통화옵션 및 통화선도의 경우, 거래 금융기관으로부터 수령한 평가서를 기초로 현재가치를 측정하였습니다. 파생상품의 공정가치 측정에 사용되는 투입변수는 당기말 현재 시장에서 관측가능한 선도환율 등을 통해 도출되므로, 당사는 파생상품의 공정가치측정치를 수준 2로 분류하였습니다.

### ② 당기손익-공정가치측정금융자산

당사가 보유한 당기손익-공정가치측정금융상품은 지분상품 및 채무상품으로 구성되어 있습니다. 시장성이 있는 지분증권은 공정가치로 측정하였으며, 공정가치를 신뢰성 있게 측정할 수 없는 지분증권은 피투자회사의 순자산가액에 근거한 회수가능가액을 장부금액으로 산정하고, 공정가치와 취득원가의 차이가 중요하지 않은 지분증권은 취득원가로 장부금액을 산정하였습니다.

채무상품은 피투자회사의 순자산가액에 근거한 회수가능가액을 장부금액으로 산정하였습니다.

### ③ 상각후원가로 측정된 자산과 부채

상각후원가로 측정된 자산과 부채의 공시목적의 공정가치는 미래 현금흐름을 보고기간말 현재의 시장이자율로 할인한 현재의 가치로 산정하였습니다. 한편 유동성자산과 부채는 그 공정가치가 장부금액에 근사합니다.

④ 공정가치 서열체계

당사는 공정가치측정에 사용된 투입변수의 유의성을 반영하는 공정가치 서열체계에 따라 공정가치측정치를 분류하고 있으며, 공정가치 서열체계의 수준은 다음과 같습니다.

구 분	투입변수의 유의성
수준1	동일한 자산이나 부채에 대한 활성시장의(조정되지 않은) 공시가격(*1)
수준2	직접적으로 또는 간접적으로 관측가능한 자산이나 부채에 대한 투입변수(단, 수준1에 포함된 공시가격은 제외함)(*2)
수준3	관측가능한 시장자료에 기초하지 않은, 자산이나 부채에 대한 투입변수(관측가능하지 않은 투입변수)(*3)

(\*1) 활성시장에서 거래되는 금융상품의 공정가치는 보고기간종료일 현재 고시되는 시장가격에 기초하여 산정됩니다. 거래소, 판매자, 중개인, 산업집단, 평가기관 또는 감독기관을 통해 공시가격이 용이하게 그리고 정기적으로 이용가능하고, 그러한 가격이 독립된 당사자 사이에서 정기적으로 발생한 실제 시장거래를 나타낸다면, 이를 활성시장으로 간주하며, 이러한 상품들은 수준 1에 포함됩니다.

(\*2) 활성시장에서 거래되지 아니하는 금융상품의 공정가치는 평가기법을 사용하여 결정하고 있습니다. 이러한 평가기법은 관측가능한 시장정보를 최대한 사용하고 기업고유정보는 최소한으로 사용합니다. 이때, 해당 상품의 공정가치 측정에 요구되는 모든 유의적인 투입변수가 관측가능하다면 해당 상품은 수준 2에 포함됩니다.

(\*3) 만약 하나 이상의 유의적인 투입변수가 관측가능한 시장정보에 기초한 것이 아니라면 해당 상품은 수준 3에 포함됩니다.

당기말과 전기말 현재 금융상품의 수준별 공정가치 측정치는 다음과 같습니다.

가. 당기말

(단위: 원)				
구분	수준 1	수준 2	수준 3	합계
금융자산:				
당기손익공정가치측정금융상품	62,640,000	5,056,885,286	-	5,119,525,286
금융부채:				
파생상품금융부채-통화선도부채	-	1,513,460	-	1,513,460

나. 전기말

(단위: 원)				
구분	수준 1	수준 2	수준 3	합계
금융자산:				
파생상품금융자산-통화선도자산	-	136,412	-	136,412
당기손익공정가치측정금융상품	64,800,000	-	-	64,800,000
금융부채:				
파생상품금융부채-통화선도부채	-	1,264,920	-	1,264,920

당기말 현재 재무상태표에서 공정가치로 측정되는 자산·부채 중 공정가치 서열체계수준 2로 분류된 항목의 가치평가법과 투입변수는 다음과 같습니다.

(단위: 원)			
구 분	공정가치	평가방법	투입변수
파생상품금융부채 -통화선도부채	1,513,460	약정환율과 기말환율을 비교하여 약정환율이 기말환율보다 클 경우 손실로, 약정환율이 기말환율보다 작을 경우 이익으로 평가	약정환율, 기말환율
출자금	28,942,620	순자산가치법	순자산가치
저축성보험등	5,027,942,666	운용사 고시기준가, 해지환급금	

당사는 당기말 현재 재무상태표에서 공정가치로 후속측정되지 않은 금융상품의 장부금액은 공정가치와 차이가 중요하지 않다고 판단하고 있습니다. 당기말 현재, 공정가치로 후속측정되지 않은 금융상품의 장부금액은 다음과 같습니다.

(단위: 원)		
범주	내역	기말금액
당기손익공정가치측정금융자산	비상장지분상품	66,003,821

(3) 당기와 전기 중 금융상품 범주별 금융손익의 내역은 다음과 같습니다.

① 당기

(단위: 원)					
구분	당기손익-공정가치 측정 금융자산	당기손익-공정가치 측정 금융부채	상각후원가측정 금융자산	상각후원가측정 금융부채	합계
이자수익	-	-	597,845,346	-	597,845,346
외환차익	-	-	374,655,277	36,192,471	410,847,748
외화환산이익	-	-	35,351,515	15,193,492	50,545,007
통화선도거래이익	266,622,009	-	-	-	266,622,009
당기손익공정가치측정 금융자산처분이익	3,568,205	-	-	-	3,568,205
당기손익공정가치측 정 금융자산평가이익	52,297,733	-	-	-	52,297,733
소계	322,487,947	-	1,007,852,138	51,385,963	1,381,726,048
이자비용	-	-	-	(46,892,091)	(46,892,091)
외환차손	-	-	(153,426)	(1,228,984,859)	(1,229,138,285)
외화환산손실	-	-	(17,376,648)	(49,355,504)	(66,732,152)
통화선도평가손실	-	(1,513,460)	-	-	(1,513,460)
통화선도거래손실	-	(106,655,501)	-	-	(106,655,501)

당기손익공정가치측정 금융자산평가손실	(60,124,730)	-	-	-	(60,124,730)
소계	(60,124,730)	(108,168,961)	(17,530,074)	(1,325,232,454)	(1,511,056,219)
합계	262,363,217	(108,168,961)	990,322,064	(1,273,846,491)	(129,330,171)

## ② 전기

(단위: 원)					
구분	당기손익-공정가치 측정 금융자산	당기손익-공정가치 측정 금융부채	상각후원가측정 금융자산	상각후원가측정 금융부채	합계
이자수익	-	-	195,571,085	-	195,571,085
외환차익	-	-	73,656,605	1,260,541,154	1,334,197,759
외화환산이익	-	-	73,986,745	119,368,373	193,355,118
통화선도평가이익	136,412	-	-	-	136,412
통화선도거래이익	497,450,196	-	-	-	497,450,196
당기손익공정가치측정 금융자산평가이익	79,954,950	-	-	-	79,954,950
소계	577,541,558	-	343,214,435	1,379,909,527	2,300,665,520
이자비용	-	-	-	(48,533,502)	(48,533,502)
외환차손	-	-	(141,367,586)	(1,045,304,336)	(1,186,671,922)
외화환산손실	-	-	(21,185,366)	(47,088,601)	(68,273,967)
통화선도평가손실	-	(1,264,920)	-	-	(1,264,920)
통화선도거래손실	-	(235,518,971)	-	-	(235,518,971)
소계	-	(236,783,891)	(162,552,952)	(1,140,926,439)	(1,540,263,282)
합계	577,541,558	(236,783,891)	180,661,483	238,983,088	760,402,238

## 36. 현금흐름표

(1) 당기와 전기의 현금흐름표에 포함되지 않는 주요 비현금 거래는 다음과 같습니다.

(단위: 원)		
내역	당기	전기
유형자산의 투자부동산 대체	3,206,720,199	896,685,243
임차보증금의 유동성 대체	1,147,880,000	-
리스부채의 유동성 대체	1,152,669,476	-

(2) 당기와 전기의 재무활동에서 생기는 부채의 변동내역은 다음과 같습니다.

### ① 당기

(단위: 원)					
구분	단기차입금	유동성장기부채	장기차입금	임대보증금	리스부채
기초	14,654,358,212	60,000,000	220,000,000	462,000,000	1,133,956,062

계정재분류	(6,019,121,403)	-	6,019,121,403	-	-
재무현금흐름	(6,108,045,279)	(60,000,000)	6,537,552,905	104,000,000	(94,020,000)
금융손익	-	-	-	-	62,401,030
비현금거래	5,215,016,094	60,000,000	(5,275,016,094)	-	65,533,384
기말	7,742,207,624	60,000,000	7,501,658,214	566,000,000	1,167,870,476

## ② 전기

(단위: 원)					
구분	단기차입금	유동성장기부채	장기차입금	임대보증금	리스부채
기초	18,313,850,970	60,000,000	280,000,000	1,210,800,000	1,111,119,501
재무현금흐름	(3,659,492,758)	(60,000,000)	-	(748,800,000)	(109,800,000)
금융손익	-	-	-	-	132,636,561
비현금거래	-	60,000,000	(60,000,000)	-	-
기말	14,654,358,212	60,000,000	220,000,000	462,000,000	1,133,956,062

## 37. 위험관리

금융상품과 관련하여 당사는 신용위험, 유동성위험 및 시장위험에 노출되어 있습니다. 본 주석은 당사가 노출되어 있는 위의 위험에 대한 정보와 당사의 위험관리 목표, 정책, 위험 평가 및 관리 절차에 대해 공시하고 있습니다. 추가적인 계량적 정보에 대해서는 동 재무제표 전반에 걸쳐서 공시되어 있습니다.

### (1) 금융위험관리

#### ① 위험관리 체계

당사는 금융상품과 관련하여 신용위험, 유동성위험, 환위험, 이자율위험 및 가격위험등과 같은 다양한 금융위험에 노출되어 있습니다. 당사의 위험관리는 당사의 재무적성장에 영향을 미치는 잠재적 위험을 식별하여 당사가 허용가능한 수준으로 감소, 제거 및 회피하는 것을 그 목적으로 하고 있습니다. 당사는 전사적인 수준의 위험관리 정책 및 절차를 마련하여 운영하고 있으며, 당사의 재무부문에서 위험관리에 대한 총괄책임을 담당하고 있습니다. 당사의 재무부문은 이사회에서 승인된 위험관리 정책 및 절차에 따라 당사의 영업과 관련한 금융위험을 감시하고 관리하는 역할을 하고 있습니다. 당사의 이사회는 전반적인 금융위험관리 전략을 수립하고 위험회피 수단 및 절차를 결정하며 위험관리의 효과성에 대한 사후평가를 수행하고 있습니다. 또한, 당사의 내부감사인은 위험관리 정책 및 절차의 준수 여부와 위험노출 한도를 지속적으로 검토하고 있습니다. 당사의 전반적인 금융위험 관리전략은 전기와 동일합니다.

#### ② 신용위험관리

신용위험이란 고객이나 거래상대방이 금융상품에 대한 계약상의 의무를 이행하지 않아 당사가 재무손실을 입을 위험을 의미합니다. 주로 거래처에 대한 매출채권과 채무증권에서 발생합니다.

당사는 금융상품의 거래상대방이 의무를 이행하지 않아 당사에 재무손실을 입힐 신용위험에

노출되어 있습니다. 당사의 경영진은 신용위험을 관리하기 위하여 신용도가 일정 수준 이상인 거래처와 거래하고 있으며, 금융자산의 신용보강을 위한 정책과절차를 마련하여 운영하고 있습니다. 당사는 신규 거래처와 계약시 공개된 재무정보와 신용평가기관에 의하여 제공된 정보 등을 이용하여 거래처의 신용도를 평가하고 이를 근거로 신용거래한도를 결정하고 있으며, 담보 또는 지급보증을 제공받고 있습니다. 또한, 당사는 주기적으로 거래처의 신용도를 재평가하여 신용거래한도를 재검토하고 담보수준을 재조정하고 있으며, 회수가 지연되는 금융자산에 대하여는 분기 단위로 회수지연 현황 및 회수대책이 보고되고 있으며 지연사유에 따라 적절한 조치를 취하고 있습니다.

한편, 당사는 매출채권및기타채권에 대해 발생할 것으로 예상되는 손실에 대해 충당금을 설정하고 있습니다. 금융자산의 장부금액은 신용위험에 대한 최대노출정도를 표시하고 있습니다.

당기말과 전기말 현재 당사의 신용위험에 대한 최대 노출정도는 다음과 같습니다.

(단위: 원)		
구분	당기말	전기말
[유동자산]		
현금및현금성자산(*)	19,301,701,743	23,785,903,233
단기금융상품	1,000,000,000	1,110,000,000
당기손익-공정가치측정채무상품	1,001,812,000	-
상각후원가측정금융자산	7,719,461,987	16,330,000
파생상품금융자산	-	136,412
매출채권및기타채권	37,407,128,948	45,375,680,168
소계	66,430,104,678	70,288,049,813
[비유동자산]		
장기금융상품	-	208,520,000
당기손익-공정가치측정채무상품	4,055,073,286	623,279,060
상각후원가측정금융자산	153,135,000	51,320,000
장기매출채권및기타채권	7,901,864,294	1,623,180,570
소계	12,110,072,580	2,506,299,630
합계	78,540,177,258	72,794,349,443

(\*) 현금시재액은 제외되어 있습니다.

금융자산에서 인식된 손상은 다음과 같습니다.

(단위: 원)			
구분	당기		
	매출채권	기타채권	합계
기초금액	1,709,656,350	17,877,191	1,727,533,541
대손상각비	776,843,536	-	776,843,536
제각	(111,292,583)	-	(111,292,583)
기말금액	2,375,207,303	17,877,191	2,393,084,494

**가. 매출채권**

당사의 신용위험에 대한 노출은 주로 각 고객별 특성의 영향을 받으나, 고객이 영업하고 있는 산업 및 국가의 파산위험 등의 고객 분포도 신용위험에 영향을 미치는 요소로 고려하고 있습니다.

위험관리에 대한 총괄책임을 담당하고 있는 당사의 재무부문은 표준 지급기준을 결정하기 이전에 모든 신규 고객에 대해 개별적으로 신용도를 검토하도록 하는 신용정책을 수립하였습니다. 신규 고객 검토 시에는 외부 신용기관의 신용등급과 은행의 평가 등을 고려합니다. 판매 한도는 개별 고객별로 정해지고, 동 한도는 분기별로 검토되고 있으며, 판매 한도를 초과하는 매출에 대해서는 재무부문 상위 승인권자의 승인이 요구됩니다.

고객에 대한 신용위험 검토 시, 고객의 지리적인 위치, 산업, 신용, 연령, 성숙도, 이전의 재무적 어려움 등의 특성에 따라 분류하고 있습니다.

당기말과 전기말 현재 매출채권및기타채권은 대부분 국내에서 발생하고 있습니다.

**기대신용손실 평가**

당사는 기업회계기준서 제1109호에 명시되어 있는 기대신용손실 측정원칙과 일관된다고 판단하여 기대신용손실 측정 시 총당금 설정률표를 사용하는 실무적 간편법을 사용하고 있습니다.

채무불이행률은 매출채권이 연체에서 제각이 되기까지의 가능성을 기초로 한 'Roll Rate' 방법을 사용하여 계산되고 있습니다. 'Roll Rate'는 채권의 신용정도 및 사업구분에 근거한 Segment별 익스포저에 대해 별도로 산출되었습니다.

당기말 현재 매출채권에 대한 기대신용손실과 신용위험 익스포저에 대한 정보는 다음과 같습니다.

(단위: 원)				
구 분	가중평균 채무불이행률	총 장부금액	손실 총당금	신용손상 여부
만기 미도래	0.32%	39,495,933,823	126,025,939	NO
만기 경과 후 3개월 미만	0.50%	421,364,723	2,127,382	NO
만기 경과 후 3개월 ~ 6개월 미만	6.26%	428,179,720	26,791,692	NO
만기 경과 후 6개월 ~ 1년 미만	21.75%	31,999,013	6,958,851	NO
만기 경과 후 1년 이상	51.41%	225,944	116,164	NO
개별평가	67.32%	3,176,505,072	2,213,187,275	YES
합 계	-	43,554,208,295	2,375,207,303	

**나. 현금및현금성자산**

신용위험은 금융기관과의 거래에서도 발생할 수 있으며, 해당 거래는 현금및현금성자산, 각종 예금 등의 금융상품 거래를 포함합니다. 이러한 위험을 줄이기 위해, 당사는 신용등급이



높은 은행들에 대해서만 거래를 하는 것을 원칙으로 하고 있으며, 기존의 거래가 없는 금융기관과의 신규거래는 재경팀의 승인, 관리, 감독 하에 이루어지고 있어 금융기관으로부터의 신용위험은 제한적입니다.

② 유동성위험관리

당사는 현금 등 금융자산을 인도하여 결제하는 금융부채에 관련된 의무를 충족하는 어려움을 겪게 될 유동성위험에 노출되어 있습니다. 당사는 유동성위험을 관리하기 위하여 단기 및 중장기 자금관리계획을 수립하고 현금유출예산과 실제 현금유출액을 지속적으로 분석·검토하여 금융부채와 금융자산의 만기구조를 대응시키고 있습니다. 당사의 경영진은 영업활동현금흐름과 금융자산의 현금유입으로 금융부채를상환가능하다고 판단하고 있습니다. 당기말과 전기말 현재 비파생금융자산·부채의 잔존계약만기에 따른 만기분석은 다음과 같습니다.

가. 당기말

(단위: 원)					
구분	장부금액	계약상 현금흐름	잔존계약만기		
			1년 미만	1년 ~ 5년	5년 이상
[유동자산]					
현금및현금성자산(*)	19,301,701,743	19,301,701,743	19,301,701,743	-	-
당기손익-공정가치측정금융자산 (*)	1,001,812,000	1,003,886,986	1,003,886,986	-	-
단기금융상품	1,000,000,000	1,009,600,000	1,009,600,000	-	-
상각후원가측정금융자산	7,719,461,987	7,733,888,004	7,733,888,004	-	-
매출채권및기타채권	35,002,581,389	35,003,631,229	35,003,631,229	-	-
소계	64,025,557,119	64,052,707,962	64,052,707,962	-	-
[비유동자산]					
당기손익-공정가치측정금융자산 (*)	4,055,073,286	4,358,589,026	-	4,329,646,406	28,942,620
상각후원가측정금융자산	153,135,000	160,031,141	-	154,549,953	5,481,188
장기매출채권및기타채권	7,901,559,294	7,904,349,714	-	7,901,720,850	2,628,864
소계	12,109,767,580	12,422,969,881	-	12,385,917,209	37,052,672
금융자산 합계	76,135,324,699	76,475,677,843	64,052,707,962	12,385,917,209	37,052,672
[유동부채]					
매입채무및기타채무	21,028,442,973	21,028,442,973	21,028,442,973	-	-
단기차입금	7,742,207,624	8,028,669,306	8,028,669,306	-	-
유동성장기부채	60,000,000	60,786,500	60,786,500	-	-
유동성리스부채	1,160,914,476	1,241,900,000	1,241,900,000	-	-
소계	29,991,565,073	30,359,798,779	30,359,798,779	-	-
[비유동부채]					
장기차입금	7,501,658,214	7,778,623,568	-	7,778,623,568	-
장기매입채무및기타채무	100,458,284	100,458,284	-	91,456,457	9,001,827
리스부채	6,956,000	7,000,000	-	7,000,000	-
소계	7,609,072,498	7,886,081,852	-	7,877,080,025	9,001,827
금융부채 합계	37,600,637,571	38,245,880,631	30,359,798,779	7,877,080,025	9,001,827

(\*) 현금시재액 및 지분상품은 제외되어 있습니다.

나. 전기말

(단위: 원)					
구분	장부금액	계약상 현금흐름	잔존계약만기		
			1년 미만	1년 ~ 5년	5년 이상
[유동자산]					
현금및현금성자산(*)	23,785,903,233	23,785,903,233	23,785,903,233	-	-
단기금융상품	1,110,000,000	1,127,280,000	1,127,280,000	-	-
상각후원가측정금융자산	16,330,000	16,436,814	16,436,814	-	-
파생상품금융자산	136,412	136,412	136,412	-	-
매출채권및기타채권	43,648,146,627	43,648,834,307	43,648,834,307	-	-
소계	68,560,516,272	68,578,590,766	68,578,590,766	-	-
[비유동자산]					
장기금융상품	208,520,000	208,520,000	-	-	208,520,000
당기손익-공정가치측정금융자산 (*)	623,279,060	760,154,060	-	743,875,000	16,279,060
상각후원가측정금융자산	51,320,000	53,660,198	-	35,927,317	17,732,881
장기매출채권및기타채권	1,556,332,197	1,616,052,757	-	1,615,778,117	274,640
소계	2,439,451,257	2,638,387,015	-	2,395,580,434	242,806,581
금융자산 합계	70,999,967,529	71,216,977,781	68,578,590,766	2,395,580,434	242,806,581
[유동부채]					
파생상품금융부채	1,264,920	1,264,920	1,264,920	-	-
매입채무및기타채무	17,687,068,551	17,687,068,551	17,687,068,551	-	-
임대보증금	462,000,000	462,000,000	462,000,000	-	-
단기차입금	14,654,358,212	15,299,149,973	15,299,149,973	-	-
유동성장기부채	60,000,000	60,659,750	60,659,750	-	-
소계	32,864,691,683	33,510,143,194	33,510,143,194	-	-
[비유동부채]					
장기차입금	220,000,000	248,373,750	-	248,373,750	-
장기매입채무및기타채무	40,493,546	40,493,546	-	37,320,508	3,173,038
소계	260,493,546	288,867,296	-	285,694,258	3,173,038
금융부채 합계	33,125,185,229	33,799,010,490	33,510,143,194	285,694,258	3,173,038

(\*) 현금시재액 및 지분상품은 제외되어 있습니다.

상기 비파생금융부채의 잔존만기별 현금흐름은 할인되지 아니한 명목금액으로서 지급을 요구받을 수 있는 기간 중 가장 이른 일자를 기준으로 작성되었으며, 이자의 현금흐름을 포함하고 있습니다.

③ 환위험관리

당사는 제품 수출 및 원재료 수입 거래와 관련하여 USD 등의 환율변동위험에 노출되어 있습니다. 당사는 내부적으로 원화 환율 변동에 대한 환위험을 정기적으로 측정하고 있습니다.

당기말과 전기말 현재 기능통화 이외의 외화로 표시된 화폐성자산 및 부채의 기능통화로 환산된 장부금액은 다음과 같습니다.

(단위: 원)		
구분	당기말	전기말
자산:		
현금성자산	689,223,140	237,368,796
매출채권	142,674,970	639,713,002
미수금	13,646,291	32,966,400
자산 합계	845,544,401	910,048,198
부채:		
매입채무	15,145,862,005	11,317,490,595
부채 합계	15,145,862,005	11,317,490,595
순자산(부채)	(14,300,317,604)	(10,407,442,397)

한편, 당기와 전기에 적용된 환율은 다음과 같습니다.

(단위: 원)				
구분	평균환율		기말환율	
	당기	전기	당기말	전기말
USD	1,144.42	1,180.05	1,185.50	1,088.00
CNY	177.43	170.88	186.26	166.96

당기말과 전기말 현재 각 외화에 대한 원화환율 10% 변동 가정시 환율변동이 법인세차감전 손익에 미치는 영향은 다음과 같습니다.

(단위: 원)				
구분	당기말		전기말	
	10% 상승시	10% 하락시	10% 상승시	10% 하락시
USD	(1,482,479,873)	1,482,479,873	(1,061,601,517)	1,061,601,517
CNY	52,448,113	(52,448,113)	20,857,278	(20,857,278)

상기 민감도 분석은 보고기간말 현재 당사의 기능통화 이외의 외화로 표시된 화폐성 자산 및 부채를 대상으로 하였습니다.

#### ④ 이자율위험관리

당사는 금융상품과 관련하여 이자율변동위험에 노출되어 있습니다. 당사는 내부적으로 이자율 1% 변동을 기준으로 이자율위험을 측정하고 있으며, 상기의 변동비율은 합리적으로 발생 가능한 이자율변동위험에 대한 경영진의 평가를 반영하고 있습니다.

당기말과 전기말 현재 당사의 변동이자부 금융자산 및 금융부채의 현황은 다음과 같습니다.

(단위: 원)		
구분	당기말	전기말
금융자산		

변동이자율		
당기손익공정가치측정채무상품	997,736,666	607,000,000
장기금융상품	-	208,520,000
합계	997,736,666	815,520,000
금융부채		
변동이자율		
유동성장기부채	60,000,000	60,000,000
장기차입금	160,000,000	220,000,000
합계	220,000,000	280,000,000

당기말과 전기말 현재 변동이자부 금융상품과 관련되어 이자율 1% 변동 가정시 연간 법인세 차감전손익에 대한 민감도는 다음과 같습니다.

(단위: 원)				
구분	당기		전기	
	1% 상승시	1% 하락시	1% 상승시	1% 하락시
금융자산				
순이익 증가(감소)	9,977,367	(9,977,367)	8,155,200	(8,155,200)
금융부채				
순이익 증가(감소)	(2,200,000)	2,200,000	(2,800,000)	2,800,000

#### (4) 자본위험관리

당사의 자본관리는 계속기업으로서의 존속능력을 유지하는 한편, 자본조달비용을 최소화하여 주주이익을 극대화하는 것을 그 목적으로 하고 있습니다. 당사의 경영진은 자본구조를 주기적으로 검토하고 있으며, 장·단기 자금차입 및 유상증자 등을 통하여 최적의 자본구조를 유지하고 있습니다. 또한, 당사는 건전한 자본구조를 유지하기 위하여 부채비율을 관리하고 있습니다.

① 당기말과 전기말 현재 당사가 자본으로 관리하고 있는 항목은 다음과 같습니다.

(단위: 원)		
구분	당기말	전기말
부 채:		
단기차입금	7,742,207,624	14,654,358,212
유동성장기부채	60,000,000	60,000,000
장기차입금	7,501,658,214	220,000,000
차 감:		
현금및현금성자산	19,313,260,795	23,794,076,371
단기금융상품	1,000,000,000	1,110,000,000
순부채	(5,009,394,957)	(9,969,718,159)
자 본	87,852,525,247	78,586,083,609

② 당기말과 전기말 현재의 당사의 부채비율은 다음과 같습니다.

(단위: 원)		
구분	당기말	전기말
부채	40,443,468,193	38,101,724,371
자본	87,852,525,247	78,586,083,609
부채비율	46.04%	48.48%

## 6. 배당에 관한 사항

당사는 정관에 의거 이사회 결의 및 주주총회의 결의를 통하여 당기순이익의 일정부분에 대해 배당을 실시하고 있다. 당사는 일정한 배당성향을 유지하기 위해 노력하고 있으며 최근 5년간 평균 배당성향(배당총액/당기순이익)은 17%이다.

당사는 1997년 11월 상장 이후 주주중심의 배당정책을 지속적으로 실시하고 있으며, 상장 이후 당기순이익이 발생한 해에는 2010년과 2019년을 제외하고는 지속적인 배당을 실시하고 있다. (→2010년은 전년도 손실을 보전하고 재무안정성을 유지하기 위해 이익을 사내유보하기로 결정하여 배당을 실시하지 않았으며, 2019년은 당기순이익이 1.7억원으로 충분한 배당을 실시할 수 없어 배당을 실시하지 않았음 )

2017년에는 91억원의 당기순이익이 발생하여 주당 100원(배당성향 21%)의 배당을 실시하였고 2018년에는 73억원의 당기순이익이 발생하여 주당 70원(배당성향 18%)의 배당을 실시하였으나 2019년에는 2억원의 당기순이익이 발생하여 현금배당을 실시하지 않음. 2020년에는 66억원의 당기순이익이 발생하여 주당 70원(배당성향 20%)의 배당을 실시하였음. 2021년에는 105억원의 당기순이익이 발생하여 주당 110원의 배당을 실시할 예정임.(주총승인 후 배당실시)

⇒ 당사의 배당과 관련하여 정관의 규정된 내용은 회사의 정관(최근 제출된 결산기 사업보고서에 첨부자료로 정관이 첨부됨)을 참조하기 바람.

### 주요배당지표

구분	주식의 종류	당기	전기	전전기
		제31기	제30기	제29기
주당액면가액(원)		500	500	500
(연결)당기순이익(백만원)		15,129	10,441	706
(별도)당기순이익(백만원)		10,588	6,633	174
(연결)주당순이익(원)		801	553	37
현금배당금총액(백만원)		2,078	1,322	-
주식배당금총액(백만원)		-	-	-
(연결)현금배당성향(%)		14	13	-
현금배당수익률(%)	보통주	1.6	0.8	-
	우선주	-	-	-

주식배당수익률(%)	보통주	-	-	-
	우선주	-	-	-
주당 현금배당금(원)	보통주	110	70	-
	우선주	-	-	-
주당 주식배당(주)	보통주	-	-	-
	우선주	-	-	-

- 상기 내용 중 (연결)당기순이익은 연결포괄손익계산서상 당기순이익 중 지배기업 소유주 지분을 기재함. (연결)현금배당성향은 당기순이익(연결포괄손익계산서 상 당기순이익 중 지배기업 소유주지분 기준 당기순이익)에 대한 현금배당총액의 비율을 백분율로 기재함. 주당 순이익은 연결기준으로 기재함.

### 과거 배당 이력

(단위: 회, %)

연속 배당횟수		평균 배당수익률	
분기(중간)배당	결산배당	최근 3년간	최근 5년간
-	1	0.8	1.0

\* 당사는 2013년부터 2018년까지 연속 배당을 실시하였고 2019년은 실적부진을 이유로 배당을 실시하지 않았음. 2020년은 주당 70원의 배당을 실시하였고 2021년은 주당 110원의 배당 실시를 예정하고 있음(이사회결의 후 주총의안으로 상정함)

## 7. 증권의 발행을 통한 자금조달에 관한 사항

### 7-1. 증권의 발행을 통한 자금조달 실적

[지분증권의 발행 등과 관련된 사항]

공시대상기간(최근 5사업연도)동안 해당사항 없음.

### 증자(감자)현황

(기준일 : 2021년 12월 31일 )

(단위 : 백만원, 주)

주식발행 (감소)일자	발행(감소) 형태	발행(감소)한 주식의 내용				
		종류	수량	주당 액면가액	주당발행 (감소)가액	비고
-	-	-	-	-	-	-
-	-	-	-	-	-	-

[채무증권의 발행 등과 관련된 사항]

공시대상기간(최근 5사업연도)동안 해당사항 없음.

### 채무증권 발행실적

(기준일 : 2021년 12월 31일 )

(단위 : 원, %)

발행회사	증권종류	발행방법	발행일자	권면(전자등록)총액	이자율	평가등급 (평가기관)	만기일	상환 여부	주관회사
-	-	-	-	-	-	-	-	-	-
-	-	-	-	-	-	-	-	-	-
합 계	-	-	-	-	-	-	-	-	-

해당사항 없음.

### 기업어음증권 미상환 잔액

(기준일 : 2021년 12월 31일 )

(단위 : 원)

잔여만기		10일 이하	10일초과 30일이하	30일초과 90일이하	90일초과 180일이하	180일초과 1년이하	1년초과 2년이하	2년초과 3년이하	3년 초과	합 계
미상환 잔액	공모	-	-	-	-	-	-	-	-	-
	사모	-	-	-	-	-	-	-	-	-
	합계	-	-	-	-	-	-	-	-	-

해당사항 없음.

### 단기사채 미상환 잔액

(기준일 : 2021년 12월 31일 )

(단위 : 원)

잔여만기		10일 이하	10일초과 30일이하	30일초과 90일이하	90일초과 180일이하	180일초과 1년이하	합 계	발행 한도	잔여 한도
미상환 잔액	공모	-	-	-	-	-	-	-	-
	사모	-	-	-	-	-	-	-	-
	합계	-	-	-	-	-	-	-	-

해당사항 없음.

### 회사채 미상환 잔액

(기준일 : 2021년 12월 31일 )

(단위 : 원)

잔여만기		1년 이하	1년초과 2년이하	2년초과 3년이하	3년초과 4년이하	4년초과 5년이하	5년초과 10년이하	10년초과	합 계
미상환 잔액	공모	-	-	-	-	-	-	-	-
	사모	-	-	-	-	-	-	-	-
	합계	-	-	-	-	-	-	-	-

해당사항 없음.

### 신종자본증권 미상환 잔액

(기준일 : 2021년 12월 31일 )

(단위 : 원)

잔여만기		1년 이하	1년초과 5년이하	5년초과 10년이하	10년초과 15년이하	15년초과 20년이하	20년초과 30년이하	30년초과	합 계
미상환 잔액	공모	-	-	-	-	-	-	-	-
	사모	-	-	-	-	-	-	-	-
	합계	-	-	-	-	-	-	-	-

해당사항 없음.

### 조건부자본증권 미상환 잔액

(기준일 : 2021년 12월 31일 )

(단위 : 원)

잔여만기		1년 이하	1년초과 2년이하	2년초과 3년이하	3년초과 4년이하	4년초과 5년이하	5년초과 10년이하	10년초과 20년이하	20년초과 30년이하	30년초과	합 계
미상환 잔액	공모	-	-	-	-	-	-	-	-	-	-
	사모	-	-	-	-	-	-	-	-	-	-
	합계	-	-	-	-	-	-	-	-	-	-

해당사항 없음.

## 7-2. 증권의 발행을 통해 조달된 자금의 사용실적

해당사항 없음.

## 8. 기타 재무에 관한 사항

### 1) 대손충당금 설정현황 (연결 기준)

#### 가) 계정과목별 대손충당금 설정내역

(단위 : 백만원, %)

구 분	계정과목	채권 총액	대손충당금	대손충당금 설정률
제31기	매출채권	40,855	2,395	5.9%
	미수금	172	18	10.5%
	미수수익	27	-	0.0%
	단기대여금	1,066	-	0.0%
	임차보증금	1,179	-	0.0%
	선급금	2,361	-	0.0%
	합 계	45,660	2,413	5.3%
제30기	매출채권	47,649	1,763	3.7%
	미수금	2,262	522	23.1%
	미수수익	44	-	0.0%



	단기대여금	289	-	0.0%
	임차보증금	156	-	0.0%
	선급금	2,685	174	6.5%
	합 계	53,085	2,459	4.6%
제29기	매출채권	46,892	2,045	4.4%
	미수금	1,115	523	46.9%
	미수수익	16	-	0.0%
	단기대여금	726	-	0.0%
	선급금	1,565	174	11.1%
	합 계	50,314	2,742	5.4%

나) 대손충당금 변동현황

(단위 : 백만원)

구 분	제31기	제30기	제29기
1. 기초 대손충당금 잔액합계	2,459	2,742	2,928
2. 순대손처리액(① - ② ± ③)	871	38	453
① 대손처리액(상각채권액)	868	0	147
② 상각채권회수액	-3	-2	-306
③ 기타증감액	0	36	0
3. 대손상각비 계상(환입)액	825	-245	267
4. 기말 대손충당금 잔액합계	2,413	2,459	2,742

다) 매출채권관련 대손충당금 설정방침

당사는 2011년부터 IFRS 회계기준의 도입으로 대손의 객관적 증거가 있는 채권에 대해서만 대손충당금을 적립한다.

◎ 일반채권

당사는 K-IFRS 제1109호 채무불이행의 정의에 근거하여 실제 사고 발생건(결제일 경과 기간 상관없음)과 결제초과일수가 2년을 초과하는 채권은 채무불이행으로 간주함.

대손 충당금을 산출하기 위하여 당사는 Roll-rate 모형을 적용하였으며 연체구간은 미연체, 3개월미만, 3개월~6개월, 6개월~1년, 1년~ 2년이상 연체(채무불이행 간주)로 구분함.

대손 충당금 산출은 매월말 미회수 채권잔액이 다음 연체구간으로 전이되어 최종 채무불이행이 될 확률을 평균하여 채무불이행률을 산출하고, 각 연체구간별 미회수채권 잔액에 채무불이행률을 곱하여 최종 대손충당금을 산출함.

즉, 직전 3개년간의 사고 발생건에 대하여 결제기간 경과 기간별 총 채권에 대한 발생 비율을 산출하여 평균 경험률을 구하고, 이를 당해년도 결제기간 경과 기간별 총 채권과 곱하여 결제기간 경과 기간별 대손충당금을 설정하고 각 결제기간 경과 기간별 대손충당금을 더하여 총 대손충당금을 산출하는 방식으로 대손충당금을 설정함.

◎ 사고채권

- 법정관리, 화의채권: 변제기일 확정전 50% / 변제기일 확정후: 현재가치 평가
- 기타 사고채권: 채무자의 파산, 강제집행, 사망, 실종등으로 회수가 불투명한 채권의 경우 회수가능성, 담보설정여부등을 고려하여 채권잔액의 1%초과 ~ 100% 범위에서 합리적인 대손 추산액 설정

라) 공시서류 작성 기준일 현재 경과기간별 매출채권잔액 현황

(단위 : 백만원)

구 분		6월 이하	6월 초과 1년 이하	1년 초과 2년 이하	2년 초과	계
금 액	일반, 특수관계자	48,220	92	13	0	48,325
	계	48,220	92	13	0	48,325
구성비율		99.78%	0.19%	0.03%	0.00%	100.00%

## 2) 재고자산 현황 (연결 기준)

가) 재고자산 보유현황

(단위 : 백만원)

부문	계정과목	제31기	제30기	제29기	비고
컴퓨터 부문	상품	21,578	17,835	20,276	-
	제품	141	434	4	-
	반제품	0	0	0	-
	원재료	336	254	268	-
	재공품	0	0	0	-
	미착품	3,133	4,459	4,919	-
	소 계	25,188	22,982	25,467	-
네트워크 부문	상품	842	735	687	-
	제품	0	0	0	-
	반제품	0	0	0	-
	원재료	0	0	0	-
	재공품	0	0	0	-
	미착품	0	0	0	-
	소 계	842	735	687	-
세선 및 도금 부문	상품	0	0	0	-
	제품	45	152	58	-
	반제품	0	0	0	-
	원재료	236	114	82	-
	재공품	2	7	1	-
	미착품	0	0	0	-
	소 계	283	273	141	-

합 계	상품	22,420	18,569	20,963	-
	제품	186	586	62	-
	반제품	0	0	0	-
	원재료	572	368	350	-
	재공품	2	7	1	-
	미착품	3,133	4,459	4,919	-
	소 계	26,313	23,990	26,295	-
총자산대비 재고자산 구성비율(%) [재고자산합계÷기말자산총계×100]		16.21%	16.94%	20.17%	-
재고자산회전율(회수) [연환산 매출원가÷{(기초재고+기말재고)÷2}]		9.0회	8.4회	7.0회	-

나) 재고자산의 실사내역 등

- A. 실사일자 : 2022년 1월 3일 오전 9시  
 B. 실사자 : 각 창고 담당 및 책임자, 외부감사인(동아송강회계법인), 재경팀, 자재담당자  
 C. 입회여부 : 외부감사인(공인회계사) 입회하에 실사함  
 D. 실사일과 대차대조표일 사이의 재고자산 차이의 확인요령 :  
 (a) 창고담당자는 2021년 12월 31일부터 연 마감을 한후 창고실사 실시  
 (b) 2021년 12월 31일 재고마감 후 전산에서 재고명세서를 출력 후 전산재고 수량과 실사수량을 확인  
 (c) 재고자산 평가내역 (2021년 12월 31일 기준)

(단위: 백만원)

계정과목	취득원가	보유금액	당기 평가손실	기말잔액	비고
상 품	23,407	23,407	-987	22,420	-
제 품	194	194	-8	186	-
반제품	0	0	0	0	-
원재료	1,290	1,290	-718	572	-
재공품	2	2	0	2	-
미착품	3,133	3,133	0	3,133	-
합계	28,026	28,026	-1,713	26,313	-

3) 공정가치평가 내역

(1) 공정가치 서열체계를 포함한 금융자산과 금융부채의 장부금액과 공정가치는 다음과 같습니다. 장부금액이 공정가치의 합리적인 근사치에 해당하여 공정가치를 측정하지 않은 금융자산과 금융부채에 대한 공정가치 정보는 포함하고 있지 않습니다.

① 당기말

(단위: 원)	
계정과목	장부금액

	당기손익-공정가치 측정 금융자산	당기손익-공정가치 측정 금융부채	상각후원가측정 금융자산	상각후원가측정 금융부채	합계
공정가치로 측정되는 금융자산					
당기손익-공정가치측정금융자산	7,464,738,780	-	-	-	7,464,738,780
공정가치로 측정되지 않는 금융자산(*1)					
현금및현금성자산(*2)	-	-	38,515,268,492	-	38,515,268,492
단기금융상품	-	-	1,505,000,000	-	1,505,000,000
매출채권및기타채권	-	-	40,885,610,822	-	40,885,610,822
상각후원가측정금융자산	-	-	8,937,666,987	-	8,937,666,987
장기매출채권및기타채권	-	-	7,939,404,385	-	7,939,404,385
금융자산 합계	7,464,738,780	-	97,782,950,686	-	105,247,689,466
공정가치로 측정되는 금융부채					
파생상품금융부채	-	1,513,460	-	-	1,513,460
공정가치로 측정되지 않는 금융부채(*1)					
매입채무및기타채무	-	-	-	25,952,634,371	25,952,634,371
단기차입금	-	-	-	7,742,207,624	7,742,207,624
유동성장기부채	-	-	-	60,000,000	60,000,000
장기차입금	-	-	-	7,501,658,214	7,501,658,214
장기매입채무및기타채무	-	-	-	100,458,284	100,458,284
리스부채	-	-	-	1,698,163,659	1,698,163,659
금융부채 합계	-	1,513,460	-	43,055,122,152	43,056,635,612

(\*1) 취득원가가 공정가치의 최선의 추정치에 해당하여 취득원가로 계상한 금융자산과 금융부채는 공정가치를 공시하지 않았습니다.

(\*2) 현금시재액은 제외되어 있습니다.

## ② 전기말

(단위: 원)					
계정과목	장부금액				
	당기손익-공정가치 측정 금융자산	당기손익-공정가치 측정 금융부채	상각후원가측정 금융자산	상각후원가측정 금융부채	합계
공정가치로 측정되는 금융자산					
파생상품금융자산	136,412	-	-	-	136,412
당기손익-공정가치측정금융자산	1,443,527,448	-	-	-	1,443,527,448
공정가치로 측정되지 않는 금융자산(*1)					
현금및현금성자산(*2)	-	-	35,859,395,876	-	35,859,395,876
단기금융상품	-	-	1,625,000,000	-	1,625,000,000
매출채권및기타채권	-	-	48,115,836,140	-	48,115,836,140
당기손익공정가치측정금융자산	673,003,821	-	-	-	673,003,821
장기금융상품	-	-	499,520,000	-	499,520,000
상각후원가측정금융자산	-	-	1,124,750,000	-	1,124,750,000
장기매출채권및기타채권	-	-	1,572,542,791	-	1,572,542,791
금융자산 합계	2,116,667,681	-	88,797,044,807	-	90,913,712,488
공정가치로 측정되는 금융부채					
파생상품금융부채	-	1,264,920	-	-	1,264,920

공정가치로 측정되지 않는 금융부채(*1)					
매입채무및기타채무	-	-	-	20,030,916,363	20,030,916,363
단기차입금	-	-	-	14,654,358,212	<b>14,654,358,212</b>
유동성장기부채	-	-	-	60,000,000	60,000,000
장기차입금	-	-	-	220,000,000	<b>220,000,000</b>
장기매입채무및기타채무	-	-	-	40,493,546	40,493,546
리스부채	-	-	-	2,031,769,822	2,031,769,822
금융부채 합계	-	1,264,920	-	37,037,537,943	37,038,802,863

(\*1) 취득원가가 공정가치의 최선의 추정치에 해당하여 취득원가로 계상한 금융자산과 금융부채는 공정가치를 공시하지 않았습니다.

(\*2) 현금시재액은 제외되어 있습니다.

## (2) 공정가치의 측정

상기 금융자산·부채의 공정가치는 아래에서 설명하고 있는 방법에 근거하여 결정되었습니다.

### ① 파생상품

당기말 현재 통화옵션 및 통화선도의 경우, 거래 금융기관으로부터 수령한 평가서를 기초로 현재가치를 측정하였습니다. 파생상품의 공정가치 측정에 사용되는 투입변수는 당기말 현재 시장에서 관측가능한 선도환율 등을 통해 도출되므로, 연결실체는 파생상품의 공정가치측정치를 수준 2로 분류하였습니다.

### ② 당기손익-공정가치측정금융자산

당사가 보유한 당기손익-공정가치측정금융상품은 지분상품 및 채무상품으로 구성되어 있습니다. 시장성이 있는 지분증권은 공정가치로 측정하였으며, 공정가치를 신뢰성 있게 측정할 수 없는 지분증권은 피투자회사의 순자산가액에 근거한 회수가능가액을 장부금액으로 산정하고, 공정가치와 취득원가의 차이가 중요하지 않은 지분증권은 취득원가로 장부금액을 산정하였습니다.

채무상품은 피투자회사의 순자산가액에 근거한 회수가능가액을 장부금액으로 산정하였습니다.

### ③ 상각후원가로 측정된 자산과 부채

상각후원가로 측정된 자산과 부채의 공시목적의 공정가치는 미래 현금흐름을 보고기간말 현재의 시장이자율로 할인한 현재의 가치로 산정하였습니다. 한편 유동성자산과 부채는 그 공정가치가 장부금액에 근사합니다.

### ④ 공정가치 서열체계

연결실체는 공정가치측정에 사용된 투입변수의 유의성을 반영하는 공정가치 서열체계에 따라 공정가치측정치를 분류하고 있으며, 공정가치 서열체계의 수준은 다음과 같습니다.

구 분	투입변수의 유의성
수준1	동일한 자산이나 부채에 대한 활성시장의(조정되지 않은) 공시가격(*1)

수준2	직접적으로 또는 간접적으로 관측가능한 자산이나 부채에 대한 투입변수(단, 수준1에 포함된 공시가격은 제외함)(*2)
수준3	관측가능한 시장자료에 기초하지 않은, 자산이나 부채에 대한 투입변수(관측가능하지 않은 투입변수)(*3)

(\*1) 활성시장에서 거래되는 금융상품의 공정가치는 보고기간종료일 현재 고시되는 시장가격에 기초하여 산정됩니다. 거래소, 판매자, 중개인, 산업집단, 평가기관 또는 감독기관을 통해 공시가격이 용이하게 그리고 정기적으로 이용가능하고, 그러한 가격이 독립된 당사자 사이에서 정기적으로 발생한 실제 시장거래를 나타낸다면, 이를 활성시장으로 간주하며, 이러한 상품들은 수준 1에 포함됩니다.

(\*2) 활성시장에서 거래되지 아니하는 금융상품의 공정가치는 평가기법을 사용하여 결정하고 있습니다. 이러한 평가기법은 관측가능한 시장정보를 최대한 사용하고 기업고유정보는 최소한으로 사용합니다. 이때, 해당 상품의 공정가치 측정에 요구되는 모든 유의적인 투입변수가 관측가능하다면 해당 상품은 수준 2에 포함됩니다.

(\*3) 만약 하나 이상의 유의적인 투입변수가 관측가능한 시장정보에 기초한 것이 아니라면 해당 상품은 수준 3에 포함됩니다.

당기말과 전기말 현재 금융상품의 수준별 공정가치 측정치는 다음과 같습니다.

가. 당기말

(단위: 원)				
구분	수준 1	수준 2	수준 3	합계
금융자산:				
파생상품금융자산-통화선도자산	-	-	-	-
당기손익공정가치측정금융상품	1,994,264,600	5,404,470,359	-	7,398,734,959
금융부채:				
파생상품금융부채-통화선도부채	-	1,513,460	-	1,513,460

나. 전기말

(단위: 원)				
구분	수준 1	수준 2	수준 3	합계
금융자산:				
파생상품금융자산-통화선도자산	-	136,412	-	136,412
당기손익공정가치측정금융상품	1,408,486,000	-	-	1,408,486,000
금융부채:				
파생상품금융부채-통화선도부채	-	1,264,920	-	1,264,920

당기말 현재 재무상태표에서 공정가치로 측정되는 자산·부채 중 공정가치 서열체계수준 2로 분류된 항목의 가치평가법과 투입변수는 다음과 같습니다.

(단위: 원)			
구분	공정가치	평가방법	투입변수

파생상품금융자산 -통화선도자산	-	약정환율과 기말환율을 비교하여 약정환율이 기말환율보다 클 경우 손실로, 약정환율이 기말환율보다 작을 경우 이익으로 평가	약정환율, 기말환율
파생상품금융부채 -통화선도부채	1,513,460	약정환율과 기말환율을 비교하여 약정환율이 기말환율보다 클 경우 손실로, 약정환율이 기말환율보다 작을 경우 이익으로 평가	약정환율, 기말환율
출자금	47,962,056	순자산가치법	순자산가치
저축성보험 등	5,356,508,303	운용사 고시기준가, 해지환급금	

연결실체는 당기말 현재 재무상태표에서 공정가치로 후속측정되지 않은 금융상품의 장부금액은 공정가치와 차이가 중요하지 않다고 판단하고 있습니다. 당기말 현재, 공정가치로 후속측정되지 않은 금융상품의 장부금액은 다음과 같습니다.

(단위: 원)		
범주	내역	기말금액
당기손익공정가치측정금융자산	비상장지분상품	66,003,821

## IV. 이사의 경영진단 및 분석의견

### 1. 예측정보에 대한 주의사항

당사가 동 사업보고서에서 미래에 발생할 것으로 예상·예측한 활동 및 사건 또는 현상은 당해 공시서류 작성시점의 사건 및 재무성과에 대한 당사의 견해를 반영한 것 입니다. 동 예측정보는 미래 사업환경과 관련된 다양한 가정에 기초하고 있으며 동 가정들은 결과적으로 부정확한 것으로 판명될 수도 있습니다. 또한, 이러한 가정들은 예측정보에서 기재한 예상치와 실제 결과간에 중요한 차이를 초래할 수 있는 위험과 불확실성 및 기타 요인을 포함하고 있습니다. 이러한 중요한 차이를 초래할 수 있는 요인에는 회사 내부경영과 관련된 요인과 외부환경에 관한 요인이 포함되며 다만 이에 국한되지 않습니다.

당사는 동 예측정보 작성시점 이후에 발생하는 위험 또는 불확실성을 반영하기 위하여 예측정보에 기재한 사항을 수정하는 정정보고서를 공시할 의무는 없습니다.

결론적으로, 동 사업보고서 상에 당사가 예상한 결과 또는 사항이 실현되거나 당사가 당초에 예상한 영향이 발생한다는 확신을 제공할 수 없습니다. 동 보고서에 기재된 예측정보는 동 보고서 작성시점을 기준으로 작성한 것이며, 당사가 이러한 위험요인이나 예측정보를 업데이트할 예정이 없음을 유의하시기 바랍니다.

### 2. 개요

당사는 컴퓨터 관련 제품 및 통합배선솔루션, 드론, VR 제품 등을 판매하고 있으며 주요 종속회사인 엘립넷은 인터넷 회선 보안 서비스, IDC 서비스, 네트워크 보안장비 판매, 온라인 화상회의 서비스 및 기타 온라인 솔루션을 서비스하고 있습니다.

당기 매출액은 코로나19로 온라인수업, 재택근무 확산 등에 따라 PC관련 제품의 증가로 주력제품의 매출증가로 전기대비 11% 증가한 2,654억원을 달성하였습니다. 영업이익 및 당기순이익은 각각 58%, 46% 전기대비 증가하였습니다.

2022년에도 각 제품별 마케팅 및 영업활동을 강화하여 매출 및 이익을 극대화 하도록 노력할 것입니다

### 3. 재무상태 및 영업실적

#### 가. 재무상태

자산총계는 전기대비 207억원 증가한 1,624억원입니다. 주요변동내역을 보면 유동자산이 전기대비 129억원 증가하였는데 그 중 기타유동금융자산이 전기대비 93억원증가하였습니다. 비유동자산은 기타비유동금융자산의 증가로 전기대비 39억원이 증가하였습니다.

부채는 전기대비 60억원 증가하였습니다.

자본은 전기대비 146억원 증가하였습니다. 주요변동내역을 보면 당기순이익 규모 증가로 인해 이익잉여금이 전년보다 138억원 증가하였습니다.

(단위: 백만원, %)

구분	제31기	제30기	증감율
[유동자산]	121,776	114,886	6%



현금및현금성자산	38,531	35,872	7%
단기금융상품	1,505	1,625	-7%
매출채권 및 기타유동채권	40,886	48,116	-15%
재고자산	26,313	23,990	10%
당기법인세자산	5	2	126%
기타유동금융자산	11,773	2,482	374%
기타유동자산	2,763	2,799	-1%
[비유동자산]	40,591	26,766	52%
장기금융상품	0	500	-100%
장기매출채권 및 기타비유동채권	7,939	1,573	405%
유형자산	18,142	17,406	4%
투자부동산	7,861	4,833	63%
무형자산	813	773	5%
기타비유동금융자산	4,630	759	510%
관계기업투자	605	0	#DIV/0!
이연법인세자산	0	0	0%
기타비유동비금융자산	601	923	-35%
자산총계	162,368	141,652	15%
[유동부채]	38,534	39,758	-3%
매입채무 및 기타유동채무	35,338	35,174	0%
당기법인세부채	2,279	2,693	-15%
파생상품금융부채	2	1	20%
기타유동부채	915	1,889	-52%
[비유동부채]	9,531	2,225	328%
장기매입채무 및 기타비유동채무	8,753	1,863	370%
이연법인세부채	777	362	115%
부채총계	48,064	41,984	14%
지배기업소유주지분	109,779	95,974	14%
[자본금]	9,557	9,557	0%
[자본잉여금]	37,054	36,891	0%
[이익잉여금]	63,284	49,477	28%
[기타자본구성요소]	-116	48	-340%
비지배지분	4,526	3,694	23%
자본총계	114,305	99,668	15%

#### 나. 영업실적

당사의 주요 영업실적은 매출액 2,654억원, 영업이익 184억원, 당기순이익은 159억원으로 매출액 및 영업이익은 전기 대비 각각 11%, 58% 증가였고 당기순이익은 46% 증가한 159억원을 달성하였습니다.

지난 한 해 코로나19로 온라인수업, 재택근무 확산 등에 따라 PC관련 제품의 증가로 주력 제품의 매출이 증가하였습니다. 또한 수익성 개선으로 인해 영업이익, 당기순이익이 전년대비 증가하였습니다.

종속회사인 (주)엘림넷과 디앤디컴(주)은 각각 28억원, 33억원의 당기순이익이 발생하였습니다.

(단위: 백만원, %)

구분	제31기	제30기	증감율
매출액	265,436	239,787	11%
매출총이익	39,564	28,889	37%
판매비와 관리비	21,123	17,213	23%
영업이익	18,440	11,676	58%
기타수익	641	2,859	-78%
기타비용	41	26	55%
금융수익	2,211	3,048	-27%
금융비용	1,877	1,918	-2%
관계기업등 투자손익	639	-1,116	-157%
법인세비용차감전순이익	20,014	14,523	38%
계속사업이익	15,961	10,926	46%
중단사업이익			
당기순이익	15,961	10,926	46%
기타포괄손익	0	0	0%
총포괄이익	15,962	10,926	46%
당기순이익의 귀속			
지배기업소유주지분	15,130	10,441	45%
비지배지분	832	486	71%
총포괄이익의 귀속			
지배기업소유주지분	15,130	10,441	45%
비지배지분	832	486	71%
주당이익			
기본주당순이익	801원	553원	45%
희석주당순이익	801원	553원	45%

#### 4. 유동성 및 자금조달과 지출

##### 가. 유동성

당사는 수익의 대부분이 현금, 자동이체, 지로, 카드이체 등으로 결제되고 있으며 업체별로 담보제공에 따른 여신한도를 제공하고 있습니다.

(단위: 백만원, %)

구분	제31기	제30기	증감율
[유동자산]	121,776	114,886	6%
현금및현금성자산	38,531	35,872	7%
단기금융상품	1,505	1,625	-7%
매출채권 및 기타유동채권	40,886	48,116	-15%
재고자산	26,313	23,990	10%
당기법인세자산	5	2	126%
기타유동금융자산	11,773	2,482	374%
기타유동자산	2,763	2,799	-1%
[유동부채]	38,534	39,758	-3%
매입채무 및 기타유동채무	35,338	35,174	0%
당기법인세부채	2,279	2,693	-15%
파생상품금융부채	2	1	20%
기타유동부채	915	1,889	-52%
유동비율	316%	289%	9%
부채비율	42%	42%	0%

유동자산 중 기타유동금융자산이 전기대비 93억원이 증가하였습니다.  
유동부채는 47억원 증가하였습니다.  
현재 당사의 유동비율(연결재무제표 기준)은 316%로 전년대비 2% 감소하였으며, 당사의 유동성에는 문제가 없습니다.

#### 나. 자금조달

당기말 현재 차입금은 153억원이 있으며 모두 역구매대출(수요자금융대출외)입니다. 당기말 현재 장기차입금은 1억 6천만원(시설자금대출)이 있습니다.  
당사의 부채비율(연결재무제표 기준)은 42%로 건실한 재무안정성을 유지하고 있습니다.

#### 5. 부외거래

동 공시서류의 첨부서류인 연결재무제표에 대한 감사보고서의 "재무제표에 대한 주석 24. 우발채무 및 약정사항"을 참고 하시기 바랍니다.

#### 6. 그 밖에 투자이사결정에 필요한 사항

"중요한 회계정책 및 추정에 관한 사항"은 동 공시서류의 첨부서류인 연결재무제표에 대한 감사보고서의 "재무제표에 대한 주석2 재무제표 작성기준" 을 참고하시기 바랍니다.

## V. 회계감사인의 감사의견 등

### 1. 외부감사에 관한 사항

1) 회계감사인의 명칭 및 감사의견(검토의견 포함한다. 이하 이 조에서 같다)을 다음의 표에 따라 기재한다.

사업연도	감사인	감사의견	강조사항 등	핵심감사사항
제31기(당기)	동아송강회계법인	적정	해당사항 없음	매출의 과대계상 위험
제30기(전기)	한울회계법인	적정	해당사항 없음	매출의 과대계상 위험
제29기(전전기)	삼정회계법인	적정	해당사항 없음	매출의 과대계상 위험

2) 감사용역 체결현황은 다음의 표에 따라 기재한다.

사업연도	감사인	내 용	감사계약내역		실제수행내역	
			보수	시간	보수	시간
제31기(당기)	동아송강회계법인	별도,연결감사 및 검토	140백만원	1,384	140백만원	1,509
제30기(전기)	한울회계법인	별도,연결감사 및 검토	95백만원	1,250	95백만원	1,284
제29기(전전기)	삼정회계법인	별도,연결감사 및 검토	95백만원	1,472	95백만원	1,472

3) 회계감사인과의 비감사용역 계약체결 현황은 다음의 표에 따라 기재한다.

사업연도	계약체결일	용역내용	용역수행기간	용역보수	비고
제31기(당기)	2021.04.01	세무조정	2021년	6,500,000원	-
제30기(전기)	2020.09.01	세무조정	2020년	6,500,000원	-
제29기(전전기)	2019.08.01	세무조정	2019년	6,000,000원	-

4) 재무제표 중 이해관계자의 판단에 상당한 영향을 미칠 수 있는 사항에 대해 내부감사기구가 회계감사인과 논의한 결과를 다음의 표에 따라 기재한다.

구분	일자	참석자	방식	주요 논의 내용
1	2020년 07월 31일	- 회사측 : 감사 - 외부감사인측 : 업무수행이사, 담당회계사	서면회의	핵심감사사항 및 반기검토 관련 보고
2	2020년 11월 27일	- 회사측 : 감사 - 외부감사인측 : 업무수행이사, 담당회계사	서면회의	감사계획, 독립성, 내부통제절차
3	2021년 02월 05일	- 회사측 : 감사 - 외부감사인측 : 업무수행이사, 담당회계사	서면회의	핵심감사사항 및 기말감사 수행결과 등 보고
4	2021년 11월 25일	- 회사측 : 감사 - 외부감사인측 : 업무수행이사, 담당회계사	서면회의	계획된 감사범위와 시기의 개요 핵심감사사항 선정 및 이유
5	2022년 03월 11일	- 회사측 : 감사 - 외부감사인측 : 업무수행이사, 담당회계사	서면회의	핵심감사사항 및 기말감사 수행결과 등 보고

5) 회계감사인의 변경

지배회사인 제이씨현시스템(주)는 삼정회계법인과의 감사계약기간 만료에 따라 2020년도 감사인을 한울회계법인으로 변경하고 신규 감사계약 체결하였고 종속회사인 (주)엘림넷도 양질의 회계정보 서비스를 신속하게 제공받기 위하여 2020년도 감사인을 삼정회계법인에서 한울회계법인으로 변경하였다. 하지만 주식회사 등의 외부감사에 관한 법률에 따라 지배회사인 제이씨현시스템(주)와 종속회사인 (주)엘림넷은 주기적 감사인 지정대상으로 동아송강회계법인을 2021년도 외부감사인으로 선정하였다.

## 2. 내부통제에 관한 사항

### 1) 내부통제 및 내부회계관리제도

당사의 감사는 일상감사, 반기감사 및 결산감사 등의 정기감사와 특별감사, 수시감사 등을 실시하는 등 내부감시제도를 운영하고 있다. 2021년 회계연도 중 감사가 내부감시장치의 가동의 적정성에 대한 감사 결과 효과적으로 가동되고 있다고 평가하고 2022년 1월 27일 이사회에 감사결과를 보고하였다.

### 2) 내부회계관리제도

감사인인 동아송강회계법인은 당사의 2021년도 내부회계관리제도 운영실태 평가보고서에 대한 검토결과, 당사 경영자의 운영실태보고 내용이 중요성의 관점에서 내부회계관리제도 모범규준의 규정에 따라 작성되지 않았다고 판단하게 하는 점이 발견되지 않았다고 감사보고서에 기재하였다.

## VI. 이사회 등 회사의 기관에 관한 사항

### 1. 이사회에 관한 사항

#### 가. 이사회 구성 개요

본 보고서 작성기준일 현재 당사의 이사회는 3명의 사내이사, 2명의 사외이사로 구성되어 있다. 이사회 의장은 최대주주이며 사내이사인 회장이 맡고 있다.

⇒ 각 이사의 주요 이력 및 업무분장은 "VIII. 임원 및 직원 등에 관한 사항"을 참조하기 바람.

#### 사외이사 및 그 변동현황

(단위 : 명)

이사의 수	사외이사 수	사외이사 변동현황		
		선임	해임	중도퇴임
5	2	0	0	0

#### 나. 주요 의결사항

회차	개최일자	의 안 내 용	가결 여부	이사의 성명				
				사내이사 차현배	사내이사 차중석	사내이사 차정현	사외이사 박진국	사외이사 김대훈
				(출석률:100%)	(출석률:100%)	(출석률:100%)	(출석률:100%)	(출석률:100%)
1	2021.01.25	내부회계관리제도 운영실태 평가보고의 건	가	참석(찬성)	참석(찬성)	참석(찬성)	참석(찬성)	참석(찬성)
2	2021.02.17	제30기 정기주주총회 전자투표제도 도입에 관한 건	가	참석(찬성)	참석(찬성)	참석(찬성)	참석(찬성)	참석(찬성)
3	2021.02.26	제30기 정기주주총회 소집에 관한 건	가	참석(찬성)	참석(찬성)	참석(찬성)	참석(찬성)	참석(찬성)
4	2021.02.26	제30기 결산재무제표 승인 및 결산배당의 건	가	참석(찬성)	참석(찬성)	참석(찬성)	참석(찬성)	참석(찬성)
5	2021.03.23	선물환 거래관련 파생상품보증금면제해도 신규 약정 건	가	참석(찬성)	참석(찬성)	참석(찬성)	참석(찬성)	참석(찬성)
6	2021.03.23	이사회회장 선임의 건	가	참석(찬성)	참석(찬성)	참석(찬성)	참석(찬성)	참석(찬성)
7	2021.03.24	대표이사 변경의 건	가	참석(찬성)	참석(찬성)	참석(찬성)	참석(찬성)	참석(찬성)
8	2021.08.27	㈜제이씨에이치 인베스트먼트 법인 설립에 따른 출자의 건	가	참석(찬성)	참석(찬성)	참석(찬성)	참석(찬성)	참석(찬성)
9	2021.12.30	주식매수선택권 일부 부여취소결의 건	가	참석(찬성)	참석(찬성)	참석(찬성)	참석(찬성)	참석(찬성)

#### 다. 이사의 독립성

- 이사의 선임 : 이사는 주주총회에서 선임하며, 주주총회에서 선임할 이사 후보자는 이사회가 선정하여 주주총회에 제출할 의안으로 확정하고 있다. 이러한 절차에 따라 선임된 이사는 다음과 같다.

직위	성명	추천인	임기	연임 여부	연임 횟수	담당	회사와의 거래	최대주주 또는 주 요주주와의 관계
회장	차현배	이사회	2024년 03월 23일	연임	9회	이사회회장	해당사항 없음	최대주주
대표이사 사장	차중석	이사회	2023년 03월 23일	연임	7회	총괄	해당사항 없음	최대주주의 제
부사장	차정현	이사회	2022년 03월 26일	신규	-	총괄본부	해당사항 없음	최대주주의 자
사외이사	박진국	이사회	2022년 03월 26일	신규	-	사외이사	해당사항 없음	해당사항 없음
사외이사	김대훈	이사회	2023년 03월 27일	신규	-	사외이사	해당사항 없음	해당사항 없음

## 사외이사 교육실시 현황

교육일자	교육실시주체	참석 사외이사	불참시 사유	주요 교육내용
2021년 11월 01일	코스닥협회	박진국	-	상장법인 사외이사 등을 위한 자본시장 관련 주요 이슈 설명회
2021년 11월 01일	코스닥협회	김대훈	-	상장법인 사외이사 등을 위한 자본시장 관련 주요 이슈 설명회

## 2. 감사제도에 관한 사항

당사는 본 보고서 작성 기준일 현재 감사위원회를 별도로 설치하고 있지 아니하며, 주주총회 결의에 의하여 선임된 감사(상근) 1명이 감사업무를 수행하고 있다.

### 가. 감사의 인적사항

성명	주요 약력	최근 6년간 근무처	재임기간	담당업무	다른회사 겸직
김홍남	KB국민은행 암사역 수석지점장, KB캐피탈 상무 現) 제이씨현시스템(주) 감사	KB캐피탈 기업금융 상무	'21.03.24 정기주 총회에서 선임	감사	해당사항 없음

⇒ 감사의 인적사항에 대해서는 "VIII. 임원 및 직원 등에 관한 사항"을 참조하기 바람.

### 나. 감사의 독립성

감사는 이사회에 참석하여 독립적으로 이사의 업무를 감독할 수 있으며, 제반업무와 관련하여 관련 장부 및 관계서류를 해당부서에 제출을 요구할 수 있다. 또한 필요시 회사로부터 영업에 관한 사항을 보고 받을 수 있으며, 적절한 방법으로 경영정보에 접근할 수 있다.

성명	추천인	회사와의 관계	최대주주와의 관계
김홍남	이사회	해당사항 없음	해당사항 없음

### 다. 감사의 주요활동내역

회차	개최일자	의안내용	가결 여부	감사의 성명	감사의 성명
				신승철 (출석률:100%)	김홍남 (출석률:100%)
1	2021.01.25	내부회계관리제도 운영실태 평가보고의 건	가	참석	-
2	2021.02.17	제30기 정기주주총회 전자투표제도 도입에 관한 건	가	참석	-
3	2021.02.26	제30기 정기주주총회 소집에 관한 건	가	참석	-
4	2021.02.26	제30기 결산재무제표 승인 및 결산배당의 건	가	참석	-
5	2021.03.23	선물환 거래관련 파생상품보증금면제한도 신규 약정 건	가	참석	-
6	2021.03.23	이사회회장 선임의 건	가	참석	-
7	2021.03.24	대표이사 변경의 건	가	-	참석
8	2021.08.27	(주)제이씨에이치 인베스트먼트 법인 설립에 따른 출자의 건	가	-	참석

9	2021.12.30	주식매수선택권 일부 부여취소결의 건	가	-	참석
---	------------	---------------------	---	---	----

\* 감사 김홍남은 2021년 3월 24일 정기주총에서 선임되었음.

라. 감사 교육실시 현황

교육일자	교육실시주체	주요 교육내용
2021년 11월 01일	코스닥협회	상장법인 사외이사, 감사 등을 위한 자본시장 관련 주요 이슈 설명회

마. 감사 지원조직 현황

부서(팀)명	직원수(명)	직위(근속연수)	주요 활동내역
감사실	1	이사(18년)	감사 지원업무

당사는 필요시 감사실에서 감사의 직무수행을 지원하고 있음.

바. 준법지원인 등 지원조직 현황

당사는 준법지원인 지원조직을 두고 있지 않음.

### 3. 주주총회 등에 관한 사항

가. 투표제도 현황

(기준일 : 2021년 12월 31일 )

투표제도 종류	집중투표제	서면투표제	전자투표제
도입여부	배제	미도입	도입
실시여부	미실시	미실시	제30기(2021년) 정기주총에서 전자투표를 실시하였음.

당사는 2인 이상의 이사를 선임하는 경우, 당사 정관 제30조 규정에 의하여 상법 제382조의 2의 규정에 의한 집중투표제는 배제하고 있다.

나. 의결권 현황

당사가 발행한 보통주식수는 19,114,432주이며 정관상 발행예정주식총수의 19.1%에 해당되며, 발행주식 중 회사가 보유하고 있는 자기주식은 222,481주이며 동 주식을 제외할 경우 의결권 행사 가능 주식수는 18,891,951주이다.

(기준일 : 2021년 12월 31일 )

(단위 : 주)

구 분	주식의 종류	주식수	비고
발행주식총수(A)	보통주	19,114,432	-
	우선주	-	-



의결권없는 주식수(B)	보통주	1,225	자기주식
	우선주	-	-
정관에 의하여 의결권 행사가 배제된 주식수(C)	보통주	-	-
	우선주	-	-
기타 법률에 의하여 의결권 행사가 제한된 주식수(D)	보통주	221,256	자기주식
	우선주	-	-
의결권이 부활된 주식수(E)	보통주	-	-
	우선주	-	-
의결권을 행사할 수 있는 주식수 (F = A - B - C - D + E)	보통주	18,891,951	-
	우선주	-	-

#### 다. 주식사무

정관상 신주인수권의 내용	<p>1) 이 회사의 주주는 신주발행에 있어서 그가 소유한 주식수에 비례하여 신주의 배정을 받을 권리를 가진다.</p> <p>2) 제1항의 규정에 불구하고 다음 각호의 어느 하나에 해당하는 경우에는 주주이외의 자에게 신주를 이사회 결의로 배정할 수 있다.</p> <ol style="list-style-type: none"> <li>1. 주주우선공모의 방식으로 신주를 발행하는 경우</li> <li>2. 발행주식총수의 100분의 20을 초과하지 않는 범위내에서 일반공모의 방식으로 신주를 발행하는 경우</li> <li>3. 상법 제542조의3에 따른 주식매수선택권의 행사로 인하여 신주를 발행하는 경우</li> <li>4. 발행하는 주식총수의 100분의 20 범위 내에서 우리사주 조합원에게 주식을 우선 배정하는 경우</li> <li>5. 근로자복지기본법 제32조의2의 규정에 의한 우리사주 매수선택권의 행사로 인하여 신주를 발행하는 경우</li> <li>6. 발행주식총수의 100분의 20을 초과하지 않는 범위 내에서 긴급한 자금조달을 위하여 국내외 금융기관 또는 기관투자자에게 신주를 발행하는 경우</li> <li>7. 발행주식총수의 100분의 20을 초과하지 않는 범위 내에서 사업상 중요한 기술도입, 연구개발, 생산·판매·자본제휴를 위하여 그 상대방에게 신주를 발행하는 경우</li> </ol> <p>3) 제2항 각호의 어느 하나의 방식에 의해 신주를 발행할 경우에는 발행할 주식의 종류와 수 및 발행가격 등은 이사회 결의로 정한다.</p> <p>4) 주주가 신주인수권을 포기 또는 상실하거나 신주배정에서 단주가 발생하는 경우에 그 처리방법은 이사회 결의로 정한다.</p>		
결 산 일	12월 31일	정기주주총회	3 월 중
주주명부폐쇄시기	1월 1일부터 정기주주총회 종료일까지		
주권의 종류	1.5.10.50.100.500.1,000.10,000 (8종)		
명의개서대리인	하나은행 증권대행부 (02) 368 - 5800,5850		

주주의 특전	없음	공고게재 홈페이지 / 공고게재 신문	www.jchyun.com / 헤럴드경제
--------	----	------------------------	---------------------------

라. 주주총회 의사록 요약

주총일자	안 건	결 의 내 용	비고
제30기 주주총회 ( '21.03.24)	1. 제30기 재무제표 및 연결재무제표 승인의 건 => 원안대로 통과 2. 정관 일부 변경의 건 => 원안대로 통과 3. 이사 선임의 건 => 원안대로 통과 - 사내이사: 차현배 4. 감사 선임의 건 => 원안대로 통과 - 감사: 김홍남 5. 이사 보수한도액 승인의 건 => 원안대로 통과 - 20억원 6. 감사 보수한도액 승인의 건 => 원안대로 통과 - 5천만원	1. 원안대로 승인 2. 원안대로 승인 3. 원안대로 승인 4. 원안대로 승인 5. 원안대로 승인 6. 원안대로 승인	-
제29기 주주총회 ( '20.03.24)	1. 제29기 재무제표 및 연결재무제표 승인의 건 => 원안대로 통과 2. 정관 일부 변경의 건 => 원안대로 통과 3. 이사 선임의 건 => 원안대로 통과 - 사내이사: 차중석 - 사외이사: 김대훈 4. 감사 선임의 건 => 정족수 미달로 부결 - 감사: 신승철 5. 이사 보수한도액 승인의 건 => 원안대로 통과 - 20억원 6. 감사 보수한도액 승인의 건 => 원안대로 통과 - 5천만원	1. 원안대로 승인 2. 원안대로 승인 3. 원안대로 승인 4. 부결 5. 원안대로 승인 6. 원안대로 승인	-

<p>제28기 주주총회 ( '19.03.27)</p>	<p>1. 제28기 재무제표 및 연결재무제표 승인의 건 =&gt; 원안대로 통과</p> <p>2. 정관 일부 변경의 건 =&gt; 원안대로 통과</p> <p>3. 이사 선임의 건 =&gt; 원안대로 통과 - 사내이사: 조영진 - 사내이사: 차정현 - 사외이사: 박진국</p> <p>4. 감사 선임의 건 =&gt; 정족수 미달로 부결 - 감사: 신승철</p> <p>5. 이사 보수한도액 승인의 건 =&gt; 원안대로 통과 - 20억원</p> <p>6. 감사 보수한도액 승인의 건 =&gt; 원안대로 통과 - 5천만원</p> <p>7. 임원퇴직금지규정 변경의 건 =&gt; 원안대로 통과 =&gt; 원안대로 통과</p>	<p>1. 원안대로 승인</p> <p>2. 원안대로 승인</p> <p>3. 원안대로 승인</p> <p>4. 부결</p> <p>5. 원안대로 승인</p> <p>6. 원안대로 승인</p> <p>7. 원안대로 승인</p>	<p>-</p>
<p>제27기 주주총회 ( '18.03.23)</p>	<p>1. 제27기 재무제표 및 연결재무제표 승인의 건 =&gt; 원안대로 통과</p> <p>2. 정관 일부 변경의 건 =&gt; 원안대로 통과</p> <p>3. 이사 선임의 건 =&gt; 원안대로 통과 - 사내이사: 차현배</p> <p>4. 이사 보수한도액 승인의 건 =&gt; 원안대로 통과 - 20억원</p> <p>5. 감사 보수한도액 승인의 건 =&gt; 원안대로 통과 - 5천만원</p> <p>6. 주식매수선택권 부여의 건 =&gt; 원안대로 통과 - 최성수와 73명 / 보통주 177,000주</p>	<p>1. 원안대로 승인</p> <p>2. 원안대로 승인</p> <p>3. 원안대로 승인</p> <p>4. 원안대로 승인</p> <p>5. 원안대로 승인</p> <p>6. 원안대로 승인</p>	<p>-</p>
<p>제26기 주주총회 ( '17.03.24)</p>	<p>1. 제26기 재무제표 및 연결재무제표 승인의 건 =&gt; 원안대로 통과</p> <p>2. 정관 일부 변경의 건 =&gt; 원안대로 통과</p> <p>3. 이사 선임의 건 =&gt; 원안대로 통과 - 사내이사: 차중석 - 사외이사: 이현우</p> <p>4. 감사 선임의 건 =&gt; 원안대로 통과 - 감사: 신승철</p> <p>5. 이사 보수한도액 승인의 건 =&gt; 원안대로 통과 - 15억원</p> <p>6. 감사 보수한도액 승인의 건 =&gt; 원안대로 통과 - 5천만원</p>	<p>1. 원안대로 승인</p> <p>2. 원안대로 승인</p> <p>3. 원안대로 승인</p> <p>4. 원안대로 승인</p> <p>5. 원안대로 승인</p> <p>6. 원안대로 승인</p>	<p>-</p>

## VII. 주주에 관한 사항

### 1. 최대주주 및 특수관계인의 주식소유 현황

(기준일 : 2021년 12월 31일 )

(단위 : 주, %)

성명	관계	주식의 종류	소유주식수 및 지분율				비고
			기 초		기 말		
			주식수	지분율	주식수	지분율	
차현배	본인	보통주	6,090,477	31.86	6,090,477	31.86	-
차중석	제	보통주	1,559,521	8.16	1,559,521	8.16	-
장혜숙	배우자	보통주	911,675	4.77	911,675	4.77	-
차정현	자	보통주	92,000	0.48	92,000	0.48	-
제이씨현 장학재단	특수 관계인	보통주	194,696	1.02	194,696	1.02	-
계		보통주	8,848,369	46.29	8,848,369	46.29	-
		기타	0	0	0	0	-

#### \* 최대주주의 주요경력 및 개요

최대주주 성명	직위	주요경력 (최근5년간)		
		기간	경력사항	겸임현황 (*)
차현배	회장	1991년 5월(설립) ~현재	- (주)SK (1978년~1984년) - 당사 창업(1984년) ⇒ 1991년 법인화	아래에 내용 기재

(\*) 최대주주의 주요경력 중 겸임현황 및 참고사항

- 겸직 또는 겸임현황 : (주)엘립넷 대표이사(각자대표), 대아리드선(주) 이사,  
디앤디컴(주) 대표이사(각자대표),  
제이씨현오토(주) 대표이사(각자대표)  
재단법인 제이씨현장학재단 이사장

- 학력 : 대학원 박사과정 수료

- 최근 5년간의 주요직무 및 직위 : 대표이사 회장

(⇒ 최대주주의 경력에 대해서는 "VIII. 임원 및 직원 등에 관한 사항"을 참조)

### 2. 최대주주의 최대주주(법인 또는 단체)의 개요

해당사항 없음.

### 3. 최대주주 변동현황

당사의 최대주주는 창사이래 변동된 적이 없으며 차현배가 당사의 최대주주의 직위를 계속 유지하고 있다.

#### 4. 주식 소유현황

(기준일 : 2021년 12월 31일 )

(단위 : 주)

구분	주주명	소유주식수	지분율(%)	비고
5% 이상 주주	차현배	6,090,477	31.86	최대주주
	차중석	1,559,521	8.16	특수관계인
우리사주조합		-	-	-

#### 5. 소액주주 현황

(기준일 : 2021년 12월 31일 )

(단위 : 주)

구분	주주			소유주식			비고
	소액 주주수	전체 주주수	비율 (%)	소액 주식수	총발행 주식수	비율 (%)	
소액주주	20,198	20,205	99.96	9,712,762	18,891,951	51.41	-

※ 소액주주는 총발행주식수의 100분의 1에 미달하는 주식을 소유한 주주를 말함.

※ 소유주식에 기재된 총발행주식수는 의결권 있는 발행주식 총수로 기재함.

#### 6. 주가 및 주식거래실적

(단위 : 원, 주)

종류		'21.07월	'21.08월	'21.09월	'21.10월	'21.11월	'21.12월
보통주	주가	최고	8,490	7,990	7,350	6,800	7,000
		최저	7,970	6,480	6,130	5,550	6,250
		평균	8,165	7,365	6,875	6,167	6,873
거래량	거래량	최고(일)	339,935	165,780	145,092	2,343,063	893,291
		최저(일)	193,022	279,850	259,028	207,075	2,430,158
		월간	5,237,647	2,344,510	1,531,779	5,177,112	15,634,799

※ 주가의 최고, 최저는 종가 기준입니다.

## VIII. 임원 및 직원 등에 관한 사항

### 1. 임원 및 직원 등의 현황

#### 가. 임원 현황

(기준일 : 2021년 12월 31일 )

(단위 : 주)

성명	성별	출생년월	직위	등기임원 여부	상근 여부	담당 업무	주요경력	소유주식수		최대주주의 관계	재직기간	임기 만료일
								의결권 있는 주식	의결권 없는 주식			
차현배	남	1950년 03월	회장	사내이사	상근	총괄	한국외대 베트남어과, 건국대 대학원 경영학 박사 과정 수료 ㈜SK 現) 제이씨현시스템㈜ 대표이사 회장	6,090,477	0	본인	30년	2024년 03월 23일
차종석	남	1959년 07월	대표이사 사장	사내이사	상근	총괄	중앙대 경영학과 ㈜해태 現) 제이씨현시스템㈜ 대표이사 사장	1,559,521	0	최대주주의 제	28년	2023년 03월 23일
차정현	남	1981년 01월	부사장	사내이사	상근	총괄본부	연세대 경영학, 연세대 법학전문대학원 법무법인 제현 변호사 現) 제이씨현시스템㈜ 총괄본부장	92,000	0	최대주주의 자	6년	2022년 03월 26일
박진국	남	1948년 04월	사외이사	사외이사	비상근	사외이사	서울대 경영학, 뉴욕대 경영대학원(MBA), 공인회계사(CPA) 現) 성도이현회계법인 부회장	0	0	해당사항 없음	2년	2022년 03월 26일
김대훈	남	1960년 03월	사외이사	사외이사	비상근	사외이사	서울대 농업교육학과 성동세무서장, 現) 광고세무법인 대표세무사	0	0	해당사항 없음	1년	2023년 03월 27일
김홍남	남	1959년 05월	감사	감사	상근	감사	조선대 법학과 KB국민은행 암사역 수석지점장, KB캐피탈 상무 現) 제이씨현시스템㈜ 감사	0	0	해당사항 없음	9개월	2024년 03월 23일
최성수	남	1967년 11월	전무	미등기	상근	영업본부	전남대 경영학과 現) 제이씨현시스템㈜ 영업본부장	0	0	해당사항 없음	27년	-
최유길	남	1970년 12월	전무	미등기	상근	신성장 전략본부	동의과학대 건축학과 디앤디커피㈜ 대표이사 現) 제이씨현시스템㈜ 신성장전략본부장	0	0	해당사항 없음	2년	-
안철중	남	1977년 12월	상무	미등기	상근	사업2본부	한림대 경제학과 現) 제이씨현시스템㈜ 사업2본부장	0	0	해당사항 없음	18년	-
박인호	남	1971년 12월	상무	미등기	상근	IBS사업	동양미래대 정보통신과 ㈜솔라엔텍 통합배선팀 現) 제이씨현시스템㈜ IBS사업팀장	0	0	해당사항 없음	13년	-
최진오	남	1969년 09월	이사	미등기	상근	법무	한림대 법학과 ㈜이랜드리테일, 리미화장품㈜ 법무팀 現) 제이씨현시스템㈜ 법무팀장	0	0	해당사항 없음	19년	-
권순갑	남	1972년 07월	이사	미등기	상근	감사실/ 경영기획	경성대 회계학과 ㈜이랜드리테일 본사 회계팀, ㈜신세계동보이 기획관리실 現) 제이씨현시스템㈜ 감사실장 / 경영기획팀	0	0	해당사항 없음	18년	-

정영진	남	1975년 11월	이사	미등기	상근	재경	한양대 경영대학원 재무관리석사 상양식품(주) 회계팀 現) 제이씨현시스템(주) 재경팀장	20	0	해당사항 없음	19년	-
-----	---	-----------	----	-----	----	----	---	----	---	---------	-----	---

\* 사외이사 김대훈은 2020년 3월 24일 정기주총에서 선임(예선)되었으나 공직자윤리위원회 규정에 따라 취임일은 위원회 승인일 다음 날인 2020년 3월 28일 취임함.

■ 본 보고서 제출일 현재 회사의 임원으로 타회사의 임원 겸직현황 (등기임원만 기재)

겸 직 임 원		겸 직 회 사		비 고
성 명	직 위	회 사 명	직 위	
차현배	회장	(주)엘리트	대표이사	각자대표
		대아리드선(주)	이사	-
		디앤디컴(주)	대표이사	각자대표
		제이씨현오토(주)	대표이사	각자대표
차중석	대표이사 사장	(주)엘리트	이사	-
차정현	부사장	(주)엘리트	이사	-
		디앤디컴(주)	이사	-
		(주)솔레오	이사	-
		(주)제이씨에이치 인베스트먼트	이사	-
박진국	사외이사	에이치엘비(주)	사외이사	-

나. 직원 등 현황

(기준일 : 2021년 12월 31일 )

(단위 : 백만원)

직 원								소 속 외 근로자			비 고		
사업부문	성별	직 원 수					평 균 근속연수	연간급여 총 액	1인평균 급여액	남		여	계
		기간의 정함이 없는 근로자		기간제 근로자		합 계							
		전체	(단시간 근로자)	전체	(단시간 근로자)								
관리,영업 ,연구	남	69	-	-	-	69	8년2개월	4,055	59			-	
관리,영업 ,연구	여	27	-	-	-	27	6년6개월	1087	40	-	-	-	
합 계		96	-	-	-	96	7년7개월	5,142	54			-	

※ 연간 급여총액 및 1인 평균급여액은 소득세법 제20조에 따라 관할 세무서에 제출하는 근로소득지급명세서의 근로소득을 기준으로 작성함.

※ 1인 평균급여액은 본 보고서 작성기준일 직원수로 산출함.

## 미등기임원 보수 현황

(기준일 : 2021년 12월 31일 )

(단위 : 백만원)

구 분	인원수	연간급여 총액	1인평균 급여액	비고
미등기임원	7	719	103	-

## 2. 임원의 보수 등

<이사·감사 전체의 보수현황>

### 1. 주주총회 승인금액

(단위 : 백만원)

구 분	인원수	주주총회 승인금액	비고
이사	5	2,000	-
감사	1	50	-

\* 이사의 '주총승인금액'은 등기이사, 집행이사 모두 포함된 금액임.

### 2. 보수지급금액

#### 2-1. 이사·감사 전체

(단위 : 백만원)

인원수	보수총액	1인당 평균보수액	비고
6	1,630	272	-

#### 2-2. 유형별

(단위 : 백만원)

구 분	인원수	보수총액	1인당 평균보수액	비고
등기이사 (사외이사, 감사위원회 위원 제외)	3	1,572	524	-
사외이사 (감사위원회 위원 제외)	2	40	20	-
감사위원회 위원	-	-	-	-
감사	1	18	18	-

<보수지급금액 5억원 이상인 이사·감사의 개인별 보수현황>

### 1. 개인별 보수지급금액



(단위 : 백만원)

이름	직위	보수총액	보수총액에 포함되지 않는 보수
차현배	회장	1,103	-

## 2. 산정기준 및 방법

(단위 : 백만원)

이름	보수의 종류		총액	산정기준 및 방법
차현배	근로소득	급여	289	주주총회에서 결의한 지급한도 범위 내에서 지급
		상여	30	매출액, 영업이익, 당기순이익 등으로 구성된 계량지표와 기타 회사 기여도 등을 종합적으로 평가하여 주주총회에서 결의한 임원보수 한도 범위 내에서 상반기, 하반기 2회 지급
		주식매수선택권 행사이익	-	-
		기타 근로소득	-	-
	퇴직소득		784	임원퇴직금지급규정에 따라 평균임금, 근속연수에 임원퇴직금 지급률을 적용하여 산정
	기타소득		-	-

<보수지급금액 5억원 이상 중 상위 5명의 개인별 보수현황>

### 1. 개인별 보수지급금액

(단위 : 백만원)

이름	직위	보수총액	보수총액에 포함되지 않는 보수
차현배	회장	1,103	-

### 2. 산정기준 및 방법

(단위 : 백만원)

이름	보수의 종류		총액	산정기준 및 방법
차현배	근로소득	급여	289	주주총회에서 결의한 지급한도 범위 내에서 지급
		상여	30	매출액, 영업이익, 당기순이익 등으로 구성된 계량지표와 기타 회사 기여도 등을 종합적으로 평가하여 주주총회에서 결의한 임원보수 한도 범

				위 내에서 상반기, 하반기 2회 지급
	주식매수선택권 행사이익		-	-
	기타 근로소득		-	-
	퇴직소득	784		임원퇴직금지급규정에 따라 평균임금, 근속연수에 임원퇴직금 지급률을 적용하여 산정
	기타소득		-	-

<주식매수선택권의 부여 및 행사현황>

<표1>

(단위 : 백만원)

구분	인원수	주식매수선택권의 공정가치 총액	비고
등기이사	3	-	-
사외이사	2	-	-
감사위원회 위원 또는 감사	1	-	-
계	6	-	-

<표2>

(기준일 : 2021년 12월 31일 )

(단위 : 원, 주)

부여 받은자	관계	부여일	부여방법	주식의 종류	최초 부여 수량	당기변동수량		총변동수량		기말 미행사수량	행사기간	행사 가격
						행사	취소	행사	취소			
최성수	미등기임원	2018년 03월 23일	자기주식 교부	보통주	5,000	-	-	-	-	5,000	2020.03.24- 2023.03.23	8,775
김지수	미등기임원	2018년 03월 23일	자기주식 교부	보통주	5,000	-	5,000	-	5,000	0	2020.03.24- 2023.03.23	8,775
안철중	미등기임원	2018년 03월 23일	자기주식 교부	보통주	4,000	-	-	-	-	4,000	2020.03.24- 2023.03.23	8,775
박인호	미등기임원	2018년 03월 23일	자기주식 교부	보통주	4,000	-	-	-	-	4,000	2020.03.24- 2023.03.23	8,775
최진오	미등기임원	2018년 03월 23일	자기주식 교부	보통주	3,000	-	-	-	-	3,000	2020.03.24- 2023.03.23	8,775
권순갑	미등기임원	2018년 03월 23일	자기주식 교부	보통주	3,000	-	-	-	-	3,000	2020.03.24- 2023.03.23	8,775
정영진	미등기임원	2018년 03월 23일	자기주식 교부	보통주	3,000	-	-	-	-	3,000	2020.03.24- 2023.03.23	8,775
조영진	계열회사 임원	2018년 03월 23일	자기주식 교부	보통주	5,000	-	-	-	-	5,000	2020.03.24- 2023.03.23	8,775
여인우	계열회사 임원	2018년 03월 23일	자기주식 교부	보통주	4,000	-	-	-	-	4,000	2020.03.24- 2023.03.23	8,775

여정민	-	2018년 03월 23일	자기주식 교부	보통주	5,000	-	5,000	-	5,000	0	2020.03.24- 2023.03.23	8,775
성연호 외 46명	직원	2018년 03월 23일	자기주식 교부	보통주	106,000	-	-	-	-	106,000	2020.03.24- 2023.03.23	8,775
김경태 외 11명	직원	2018년 03월 23일	자기주식 교부	보통주	24,000	-	24,000	-	24,000	0	2020.03.24- 2023.03.23	8,775

\* 2016년 3월 25일 부여한 주식매수선택권 중 미행사수량(10,000주)은 행사기간 만료로 취소됨.

[미행사 주식매수선택권의 가중평균행사가가격 : 8,775원]

=> 산출식

- 미행사수량에 행사가격을 곱한 금액의 합계액(A) : 1,202,175,000원
- 미행사수량(B) : 137,000주
- A/B : 8,775원

\* 결산일 현재 행사되지 아니한 주식매수선택권 잔량에 대한 내용임.

\* 2021년 12월 30일 종가 : 6,940원

## IX. 계열회사 등에 관한 사항

### 1. 계열회사 현황(요약)

(기준일 : 2021년 12월 31일 )

(단위 : 사)

기업집단의 명칭	계열회사의 수		
	상장	비상장	계
제이씨현	-	6	6

※상세 현황은 '상세표-2. 계열회사 현황(상세)' 참조

당사는 본 보고서 작성기준일 현재 당사를 제외하고 6개의 비상장 계열회사가 있다. (주)엘림넷, 대아리드선(주), 디앤디컴(주), 제이씨현온비즈(주), (주)솔레오, (주)제이씨에이치인베스트먼트로 모두 비상장 회사이다.

#### ■ (주)엘림넷 - 비상장법인

엘림넷(www.elim.net)은 국내 인터넷산업 태동기인 1996년부터 인터넷 서비스를 시작하였으며 당사에서 물적분할하여 2000년 9월에 설립되었다. 네트워크 및 정보보안, 온라인 화상회의 솔루션, 기타 온라인 솔루션 기반 서비스를 제공하고 있다.

현재 당사가 보유한 지분율은 86.21%이다.

#### ■ 대아리드선(주) - 비상장법인

대아리드선(www.daealead.com)은 1974년 국내 전자 기초소재산업 제1호로 창업하였으며 1989년 증권거래소 상장 이후 다시 상장 폐지되는 어려움이 있었으나 2008년 4월 법정관리를 졸업하고 2009년 4월에 당사가 계열회사로 편입하였다.

FFC(Flexible Flat Cable), 점퍼선, 저항기, 세라믹콘덴서 등의 전자부품 제조에 있어 필수적인 소재를 최고의 품질로 개발, 공급하고 있다. 당사는 기존 사업 경쟁력 강화 및 신규시장 진출을 위해 계열회사로 편입하였으며 당사가 현재 보유한 지분율은 99.52%이다.

#### ■ 디앤디컴(주) - 비상장법인

디앤디컴(www.dndcom.co.kr)은 (주)엘림넷의 자회사로 2013년 8월 8일에 편입되었다. 컴퓨터 메인보드, 그래픽카드 등을 수입, 판매하는 회사로 현재 세계적인 메인보드 업체인 애즈락(ASROCK)의 국내 총판으로 우수한 품질의 메인보드 제품을 국내시장에 공급하고 있다. 현재 (주)엘림넷이 보유한 지분율은 100.00%이다.

#### ■ 제이씨현온비즈(주) - 비상장법인

ICT 온라인 쇼핑몰 플랫폼 구축을 위해 2018년 7월 설립한 제이씨현온비즈(www.dronetip.co.kr/www.vrtip.co.kr)는 ICT 전문 쇼핑몰, 오픈마켓 등 다양한 온라인 사업을 위해 서비스하고 있다. 현재 당사가 보유한 지분율은 94.74%이다.

#### ■ (주)솔레오 - 비상장법인

솔레오(www.soleo.kr)은 E-Commerce 중심의 웹 서비스를 시작으로 IT컨설팅에서 SI사업까지 최적화된 비즈니스 솔루션을 제공하고 있는 SW개발 전문기업이다. 현재 당사가 보유한 지분율은 49.00%이다.

■ (주)제이씨에이치인베스트먼트 - 비상장법인

제이씨에이치인베스트먼트(www.jchinvestment.com)는 2021년 9월에 설립한 창업투자 회사이며 중소벤처기업부 중소기업창업투자전문회사로 등록됐다. 유망한 벤처기업을 발굴 하여 투자하는 창투사로 현재 당사가 보유한 지분율은 26.88%이다.

2. 타법인출자 현황(요약)

(기준일 : 2021년 12월 31일 )

(단위 : 백만원)

출자 목적	출자회사수			총 출자금액			
	상장	비상장	계	기초 장부 가액	증가(감소)		기말 장부 가액
					취득 (처분)	평가 손익	
경영참여	-	7	7	8,317	1,144	50	8,922
일반투자	-	-	-	-	-	-	-
단순투자	-	5	5	83	-	11	94
계	-	12	12	8,400	1,144	61	9,016

※상세 현황은 '상세표-3. 타법인출자 현황(상세)' 참조

\* 상기 타법인 출자현황표에 경영참여 목적 타법인의 취득(처분)금액은 순증금액[제이씨현 전자(주)의 처분금액(589백만원)과 (주)제이씨에이치인베스트먼트의 취득금액(555백만원)과의 순증가 금액]을 기재함.

## X. 대주주 등과의 거래내용

### 1. 최대주주등과의 거래내용

#### 가. 담보제공

당사는 계열회사인 대아리드선(주)가 원자재 구입을 위한 여신거래를 할 수 있도록 LS전선(주)에 부동산 담보(물류센터[소재지:경기도 광주시 오포읍 능령리 241-1])를 제공하였다. 담보제공기간은 2020년 12월 20일부터 2021년 12월 19일까지이며 거래지속시 1년 단위로 연장되고 있다.

#### 나. 보증제공

당사는 계열회사이었던 제이씨현전자(주)[2021년 9월 30일로 지분 전량 매각완료]의 일반자금대출을 위해 신한은행에 연대보증 입보를 제공하였으며 보증금액은 1,334백만원이다. 본 보증은 제이씨현전자(주)의 매각에 따라 2021년 11월 15일에 모두 소멸되었다.

## XI. 그 밖에 투자자 보호를 위하여 필요한 사항

### 1. 공시내용 진행 및 변경사항

해당사항 없음.

### 2. 우발부채 등에 관한 사항

#### 가. 중요한 소송사건

본 보고서 작성 기준일 현재 당사가 원고 및 피고로 계류중인 사건은 다음과 같습니다.

(단위:원)					
소송내용	소송액	원고	피고	계류법원	비고
<지배기업이 피고인 사건>					
물품대금 채무부존재확인(*1)	300,000,000	김진영	당사	서울서부지방법원	1심
부당이득반환청구소송(*2)	50,000,000	박혜윤	당사	서울서부지방법원	1심

(\*1) 소송의 보증인 겸 담보제공자인 원고가 채무불이행에 따라 당사가 담보물을 실행하였으나 원고가 채무부존재 소송을 제기하였습니다. 당기말 현재 소송의 결과를 합리적으로 예측할 수 없습니다.

(\*2) 원고의 채무불이행에 따라 당사가 담보물을 실행하였으나 원고가 부당이득반환청구소송을 제기하였습니다. 당기말 현재 소송의 결과를 합리적으로 예측할 수 없습니다.

#### 나. 견질 또는 담보용 어음·수표 현황

(기준일 : 2021년 12월 31일)

(단위 : 매, 백만원)

제 출 처	매 수	금 액	비 고
은행	-	-	-
금융기관(은행제외)	-	-	-
법인	-	-	-
기타(개인)	-	-	-

해당사항 없음.

#### 다. 채무보증 현황

해당사항 없음.

### 3. 제재 등과 관련된 사항

<표1>

단기매매차익 발생 및 환수현황

(대상기간 : 2021.01.01. ~ 2021.12.31.)

(단위 : 건, 원)

	증권선물위원회(금융감독원장) )으로부터 통보받은 단기매매차익 현황	단기매매차익 환수 현황	단기매매차익 미환수 현황
건수	-	-	-
총액	-	-	-

해당사항 없음.

<표2>

단기매매차익 미환수 현황

(대상기간 : 2021.01.01. ~ 2021.12.31.)

(단위 : 원)

차익취득자와 회사의 관계		단기매매 차익	단기매매 차익	환수금액	미환수 금액	반환청구여 부	반환청구 조치계획	제척기간	공시여부
차익 취득시	작성일 현재	발생사실 통보일	통보금액						
-	-	-	-	-	-	-	-	-	-
-	-	-	-	-	-	-	-	-	-
합 계 (		- 건)	-	-	-	-	-	-	-

※ 해당 법인의 주주(주권 외의 지분증권이나 증권의탁증권을 소유한 자를 포함)는 그 법인으로 하여금 단기매매차익을 얻은 자에게 단기매매차익의 반환청구를 하도록요구할 수 있으며, 그 법인이 요구를 받은 날부터 2개월 이내에 그 청구를 하지 아니하는 경우에는 그 주주는 그 법인을 대위(代位)하여 청구할 수 있다(자본시장법시행령 제197조)

해당사항 없음.

#### 4. 작성기준일 이후 발생한 주요사항 등 기타사항

가. 작성기준일 이후 발생한 주요사항

해당사항 없음.

나. 기타사항 (계열회사 매각)

당사는 보유 중인 제이씨현전자(주)의 지분 409,200주에 대해 (주)와이에스피와 7월 27일자로 주식매매계약을 체결하였고 2021년 9월 30일에 매각을 완료(매각금액은 589백만원)하였습니다.

다. 외국지주회사의 자회사 현황

(기준일 : 2021년 12월 31일)

(단위 : 백만원)

구 분	A지주회사	B법인	C법인	D법인	...	연결조정	연결 후 금액



매출액	-	-	-	-	-	( )	-
내부 매출액	( )	( )	( )	( )	( )	-	-
순 매출액	-	-	-	-	-	-	-
영업손익	-	-	-	-	-	( )	-
계속사업손익	-	-	-	-	-	( )	-
당기순손익	-	-	-	-	-	( )	-
자산총액	-	-	-	-	-	( )	-
현금및현금성자산	-	-	-	-	-	( )	-
유동자산	-	-	-	-	-	( )	-
단기금융상품	-	-	-	-	-	( )	-
부채총액	-	-	-	-	-	-	-
자기자본	-	-	-	-	-	-	-
자본금	-	-	-	-	-	-	-
감사인	-	-	-	-	-	-	-
감사·검토 의견	-	-	-	-	-	-	-
비 고	-	-	-	-	-	-	-

해당사항 없음.

## XII. 상세표

### 1. 연결대상 종속회사 현황(상세)

(단위 : 백만원)

상호	설립일	주소	주요사업	최근사업연도말 자산총액	지배관계 근거	주요종속 회사 여부
㈜엘림넷	2000.9.21	서울시 서대문구 충정로3가	ISP, IDC, 화상회의	25,691	기업 의결권의 과반수 소유 (회계기준서 1027호 13)	해당 (지배회사 자산총액의 10% 이상)
대아리드선㈜	1974.06.01	경상북도 구미시 공단3동	Lead Wire	3,862	기업 의결권의 과반수 소유 (회계기준서 1027호 13)	해당없음
디앤디컴㈜	2002.10.23	서울시 용산구 신계동	메인보드, 그 래픽카드	15,612	기업 의결권의 과반수 소유 (자회사를 통한 지배)	해당 (지배회사 자산총액의 10% 이상)
제이씨현온비즈㈜ (구, 제이씨에이치 온비즈㈜)	2018.07.06	서울시 용산구 신계동	ICT 온라인 쇼 핑몰	2,349	기업 의결권의 과반수 소유 (회계기준서 1027호 13)	해당없음

### 2. 계열회사 현황(상세)

(기준일 : 2021년 12월 31일 )

(단위 : 사)

상장여부	회사수	기업명	법인등록번호
상장	-	-	-
		-	-
비상장	6	(주)엘림넷	110111-2075152
		대아리드선㈜	110111-0165757
		디앤디컴㈜	110111-2636962
		제이씨현온비즈㈜	110111-6804911
		(주)솔레오	110111-4884478
		(주)제이씨에이치인베스트먼트	170111-0836025

※ 비상장인 제이씨현전자(주)는 2021년 9월 30일에 지분매각을 완료하였음.

### 3. 타법인출자 현황(상세)

(기준일 : 2021년 12월 31일 )

(단위 : 백만원, 주, %)

법인명	상장 여부	최초취득일자	출자 목적	최초취득금액	기초잔액			증가(감소)			기말잔액			최근사업연도 재무현황	
					수량	지분율	장부 가액	취득(처분)		평가 손익	수량	지분율	장부 가액	총자산	당기 순손익
								수량	금액						
㈜엘림넷	비상장	2000년 09월 21일	경영 참여	12,600	5,000,000	86.21	4,787	-	-	-	5,000,000	86.21	4,787	39,785	6,083
대아리드선㈜	비상장	2009년 04월 10일	경영 참여	3,430	6,170,000	99.52	2,567	-	-	-	6,170,000	99.52	2,567	3,862	-8
제이씨현온비즈㈜	비상장	2018년 07월 17일	경영 참여	900	1,800,000	94.74	900	-	-	-	1,800,000	94.74	900	2,349	-133

제이씨현전자주	비상장	2014년 11월 03일	경영 참여	4,850	409,200	48.89	0	-409,200	589	-	-	-	-	3,849	-1,102
㈜솔레오	비상장	2018년 07월 06일	경영 참여	245	490,000	49.00	0	-	-	83	490,000	49	83	586	233
제이씨현오토주	비상장	2018년 03월 15일	경영 참여	19	126,963	6.35	63	-	-	-	126,963	6.35	63	6,170	731
㈜제이씨에이치 인베스트먼트	비상장	2021년 09월 09일	경영 참여	555	-	-	-	111,000	555	-33	111,000	26.88	522	1,958	-122
*㈜태극미디어	비상장	2004년 01월 29일	단순 투자	20	4,000	13.33	0	-	-	-	4,000	13.33	0	-	-
㈜인켈	비상장	2006년 12월 01일	단순 투자	56	29	0.00	0	-	-	-	29	0	0	83,438	5,567
㈜엘티정보통신	비상장	2018년 08월 22일	단순 투자	2	427	0.01	2	-	-	-	427	0.01	2	792	376
삼성전자주	상장	2020년 03월 27일	단순 투자	38	800	0.00	65	-	-	-2	800	0	63	426,621,158	39,907,450
정보통신공사 공제조합	비상장	2000년 11월 10일	단순 투자	16	70	0.01	16	-	-	13	70	0.01	29	641,573	-4,586
합 계					14,001,489	-	8,400	-298,200	1,144	61	13,703,289	-	9,016	-	-

- (주)엘림넷은 디앤디컴(주)의 지분 100%를 보유하고 있습니다. (주)엘림넷의 재무현황 은 연결재무제표 기준으로 작성하였습니다.
- 제이씨에이치온비즈(주)는 제이씨현온비즈(주)로 사명을 변경하였습니다.
- 제이씨현전자(주)는 2021년 9월 30일에 지분을 전량 매각하였습니다. 계열회사 제외로 본 보고서 제출일 현재 최근사업연도 재무현황을 파악할 수 없어 전전년도 재무현황을 기재하였습니다.
- (주)제이씨에이치인베스트먼트는 2021년 9월 9일에 신규 설립되었으며 당사는 설립 법인에 출자하였습니다.
- \*(주)태극미디어는 폐업으로 최근 사업연도 재무현황 자료가 없습니다.
- (주)인켈과 (주)엘티정보통신은 본 보고서 제출일 현재 최근사업연도 재무현황을 파악할 수 없어 전전년도 재무현황을 기재하였습니다.

## 【 전문가의 확인 】

### 1. 전문가의 확인

해당사항 없음.

### 2. 전문가와의 이해관계

해당사항 없음.